

## *Pressupostos generals – Pressupost General*

### **PRESSUPOST GENERAL de l'Ajuntament de Barcelona 2024.**

En data 30 d'abril de 2024 ha estat expedida per la Secretaria General d'aquest Ajuntament certificació acreditativa de la finalització –el 29 d'abril de 2024- del termini d'un mes, a comptar des de la votació en el Plenari del Consell Municipal, en sessió celebrada el 27 de març de 2024, de la qüestió de confiança plantejada per l'Alcalde, vinculada a l'aprovació de pressupostos per a l'any 2024, sense que hagi estat presentada cap moció de censura amb candidat alternatiu a Alcalde o Alcaldessa; i, en conseqüència, de la producció dels efectes previstos a l'apartat 5 de l'article 197 bis de la Llei Orgànica 5/1985, de 19 de juny, de Règim Electoral General, en mèrits del qual cal entendre atorgada la confiança i aprovats definitivament els pressupostos de l'any 2024 a partir del dia 30 d'abril de 2024.

En compliment d'allò disposat als articles 70.2 i 112.3 de la Llei 7/1985, de 2 d'abril, reguladora de les bases de règim local; 169.3 del Text refós de la Llei reguladora de les hisendes locals, aprovat pel Reial Decret Legislatiu 2/2004, de 5 de març; 20.3 del RD 500/1990, de 20 d'abril; 283.4 del Text refós de la Llei municipal i de règim local de Catalunya, aprovat pel Decret Legislatiu 2/2003, de 28 d'abril i 28.1 del Decret 214/1990, de 30 de juliol, del Departament de Governació, pel qual s'aprova el Reglament del personal al servei de les entitats locals, i d'altra normativa vigent, a continuació es detalla el resum per capítols dels Pressupostos que integren el Pressupost General de l'Ajuntament de Barcelona i la Plantilla Pressupostària per a l'any 2024.

L'esmentat pressupost és objecte també de publicació a la web de l'Ajuntament de Barcelona, en l'adreça d'internet <https://ajuntament.barcelona.cat/pressupostos2024/ca/>

Contra l'aprovació definitiva del Pressupost, que exhaureix la via administrativa, es pot interposar directament recurs contenciós administratiu davant la Sala Contenciosa Administrativa del Tribunal Superior de Justícia de Catalunya, en el termini de dos mesos a comptar des de l'endemà de la publicació d'aquest edicte al Butlletí Oficial de la Província, d'acord amb el que disposen els articles 171.1 del Text Refós de la Llei reguladora de les Hisendes Locals, aprovat pel Reial Decret Legislatiu 2/2004, de 5 de març, i 10 i 46.1 de la Llei 29/1998, de 13 de juliol, reguladora de la Jurisdicció Contenciosa Administrativa.

Tanmateix, es podrà utilitzar qualsevol altre recurs que s'estimi convenient.

## PRESSUPOST 2024

### ÍNDEX

[Memòria explicativa Pressupost 2024](#)

[Ingressos i despeses per capítol](#)

Ingressos:

- [Ingressos per capítol](#)
- [Classificació econòmica](#)
- [Classificació orgànica-econòmica](#)

Despeses:

- [Despeses per capítol](#)
- [Classificació econòmica](#)
- [Classificació per programes](#)
- [Classificació per grup de programa – capítol](#)
- [Classificació orgànica \(sectors\) – capítol](#)
- [Classificació orgànica \(districtes\) – capítol](#)
- [Pressupost per sectors - article](#)
- [Pressupost per districtes - article](#)
- [Pressupost per sectors. Subprogrames - capítol](#)
- [Pressupost per districtes. Subprogrames - capítol](#)

[Pressupost Municipal consolidat](#)

[Bases d'execució](#)

[Annex: Relació de partides del capítol 4 de despeses](#)

[Annex: Relació de partides del capítol 6 de despeses](#)

[Annex: Relació de partides del capítol 7 de despeses](#)

[Proposta plantilla i taula annex de personal](#)

## Memòria explicativa Pressupost 2024

### Presentació

El pressupost municipal és el pla econòmic i financer anual de l'Ajuntament i està vinculat a l'estratègia formulada pel Govern de la Ciutat. Representa una eina clau per a la gestió pública, servint a la planificació, programació, control i seguiment i avaluació de les actuacions municipals.

A l'Ajuntament de Barcelona això significa que l'assignació dels recursos municipals a les diferents polítiques, programes i actuacions, projectes i conceptes de despesa obeeix a una lògica de priorització orientada a l'obtenció de resultats i l'acompliment dels objectius definits en el programa de l'equip de govern municipal i en els pactes de govern. Aquest objectius estaran reflectits dins del nou Programa d'Actuació Municipal 2024-2027, actualment en fase d'elaboració.

La ciutat està culminant la recuperació econòmica després de la crisi generada per la Covid-19, havent assolit ja en molts indicadors els nivells pre-pandèmia. Per altra banda, estem davant d'una situació amb un IPC que s'ha moderat respecte l'any anterior, bàsicament per la contenció dels preus de l'energia, i uns tipus d'interès que han continuat augmentant però que es preveu que ja hagin tocat sostre.

L'Ajuntament de Barcelona pretén contribuir a l'impuls econòmic amb una proposta de pressupost sòlida, solvent i responsable que busca donar confiança i estabilitat a la ciutat. Així, el pressupost és superior al de l'any anterior, però amb un creixement contingut de la despesa corrent, seguint les recomanacions de l'AIREF d'evitar increments de despesa de caràcter estructural, i un augment de les inversions adreçades molt especialment als grans projectes estratègics de mandat, al manteniment i l'endrega de l'espai públic, l'habitatge i les inversions de proximitat als districtes.

No obstant, l'increment de la despesa en el projecte de pressupostos per al 2024 es duu a terme d'acord amb el marc de disponibilitat de recursos que defineixen una previsió prudent i realista dels ingressos, i sempre considerant el compliment del marc legal actual. En aquest aspecte es important assenyalar que per l'any 2024 tornen a estar en vigor la regla de despesa i altres regles fiscals.

En aquest pressupost es consolida la incorporació a l'anàlisi de les despeses pressupostades la seva vinculació als Objectius de Desenvolupament Sostenible (ODS), així com les visions transversals sobre la repercussió de les despeses de l'Ajuntament sobre polítiques prioritàries com és el Pressupost de gènere i el Pressupost de la Infància, entre altres.

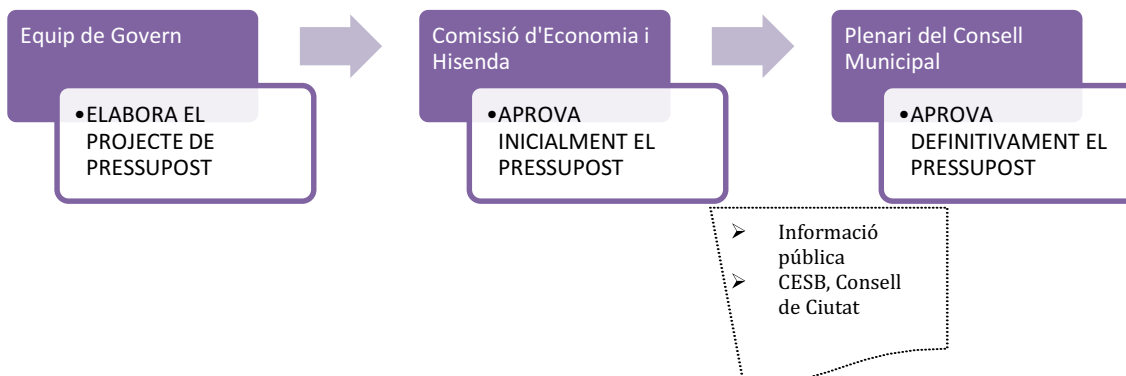
En definitiva, es presenta un Pressupost de l'Ajuntament de Barcelona per al 2024 per actuar com a motor econòmic, donar estabilitat a la ciutat i prioritzar el benestar de la ciutadania, amb una aposta decidida per la neteja i la seguretat a l'espai públic, l'atenció social i l'habitatge i la transformació dels barris.

## 1. Resum executiu

El present document (Memòria explicativa del projecte de pressupostos 2024) té per objectiu facilitar el coneixement i comprensió de les principals xifres i bases en què es sustenta el projecte de pressupostos 2024 de l'Ajuntament de Barcelona, complementant així la informació subministrada en el Llibre verd i altres documents que acompanyen els pressupostos. La Memòria explicativa agrupa en el seu contingut la informació requerida a la Memòria del pressupost i a l'Informe econòmic i financer.

El pressupost general de l'Ajuntament de Barcelona comprèn la informació integrada i sistematitzada de les magnituds i aplicacions pressupostàries, tant del propi Ajuntament, com del conjunt d'entitats i organismes que en depenen i a on l'Ajuntament participa de forma majoritària. Tanmateix, cal recordar que el pressupost municipal és el pla econòmic i financer anual vinculat a l'estratègia formulada pel Govern de Ciutat, esdevenint una eina clau per a la gestió pública, ajudant a la planificació, programació, control i seguiment i avaluació de les actuacions municipals.

El pressupost l'elabora l'equip de Govern i l'aprova inicialment la Comissió d'Economia i Hisenda del Consell Municipal. A continuació s'exposa durant 15 dies al públic, previ anunci en Butlletí Oficial de la Província, durant els quals els interessats el poden examinar i fer al·legacions. Paral·lelament es presentarà als diferents òrgans participatius de la ciutat (CESB, Consell de Ciutat). L'aprovació definitiva del pressupost correspon al Plenari del Consell Municipal.



El present projecte de pressupostos per al 2024 s'orienta cap al compliment de la visió de ciutat de l'equip de govern Municipal:

- Una ciutat referent en la lluita contra el canvi climàtic, planificada i endreçada, neta i segura, on viure i conviure.
- Una ciutat acollidora i equitativa, de drets socials i cures, accessible i inclusiva, on la cultura, l'educació i l'esport esdevenen motor de prosperitat.

- Una ciutat motor d'oportunitats i del canvi tecnològic, amb un desenvolupament econòmic sostenible i inclusiu
- Una ciutat amb un lideratge proper, accessible i participatiu, oberta al món, igualitària i feminista

L'assignació dels recursos pressupostaris del 2024 s'ha orientat a dotar de pressupost aquells programes, accions i projectes que puguin contribuir de forma efectiva a l'acompliment d'aquests objectius.

Arran de la crisi provocada per la pandèmia de la Covid-19, el Congrés dels Diputats va acordar la suspensió temporal de les regles fiscals per als exercicis 2020 i 2021, mesura que posteriorment va ser prorrogada per a l'exercici 2022 i també per al 2023. La Unió Europea ha anunciat la reintroducció de les regles fiscals i el Consell de Ministres, el dia 12 de desembre de 2023, ha aprovat l'acord que fixa els objectius d'estabilitat pressupostària i de deute públic aplicables a les corporacions locals pel període 2024-2026.

En conseqüència, en el pressupost del 2024 de l'Ajuntament de Barcelona, les despeses no financeres totals consolidades de l'àmbit d'Administració Pública en els termes definits pel Sistema Europeu de Comptes Nacionals i Regionals (SEC-10) són de 3.987,9 milions d'euros i el resultat previst en termes de comptabilitat nacional (CNF) és de 13,1 milions d'euros. Per tant, aquest pressupost dona compliment a l'objectiu d'estabilitat pressupostària fixat en la LOEPSF.

A més, el pressupost compleix els preceptes establerts pel TRLHL, mantenint els indicadors de solvència aplicables en els procediments de tutela financera (estalvi net positiu, romanent de tresoreria per a despeses generals de signe positiu, deute viu no superior al 110% dels ingressos corrents i període mitjà de pagament global a proveïdors no superior a 30 dies).

Pel que fa a l'estructura d'aquest document, després del resum executiu, a l'apartat segon es fa un breu repàs del context econòmic general i de Barcelona en particular., en el tercer es presenta el marc financer a mig termini de l'Ajuntament, en el quart es mostra l'anàlisi del pressupost de l'Ajuntament mitjançant perspectives transversals, els ingressos i les despeses de l'Ajuntament amb les perspectives: econòmica, per programes i orgànica, i finalment, a l'apartat cinquè, apareixen les principals xifres dels pressupostos consolidats en els diferents perímetres d'aplicació.

## 2. Context econòmic

Els indicadors macroeconòmics del tercer trimestre de 2023 posen de manifest l'alentiment de l'activitat econòmica mundial després d'un primer semestre en que el seu comportament -afavorit per la contenció dels preus de l'energia- ha superat les expectatives. Efectivament, l'enduriment de la política monetària i la persistència d'una alta inflació subjacent es tradueixen en un creixement baix de l'economia global i suposen un llast per a la inversió i el consum, mentre es mantenen riscos geopolítics rellevants. En aquest context d'elevada incertesa, el mes de setembre l'OCDE revisa a l'alça les previsions de creixement de l'economia global l'any 2023 (que situa en un +3,0%) i rebaixa lleugerament les del 2024 (+2,7%).

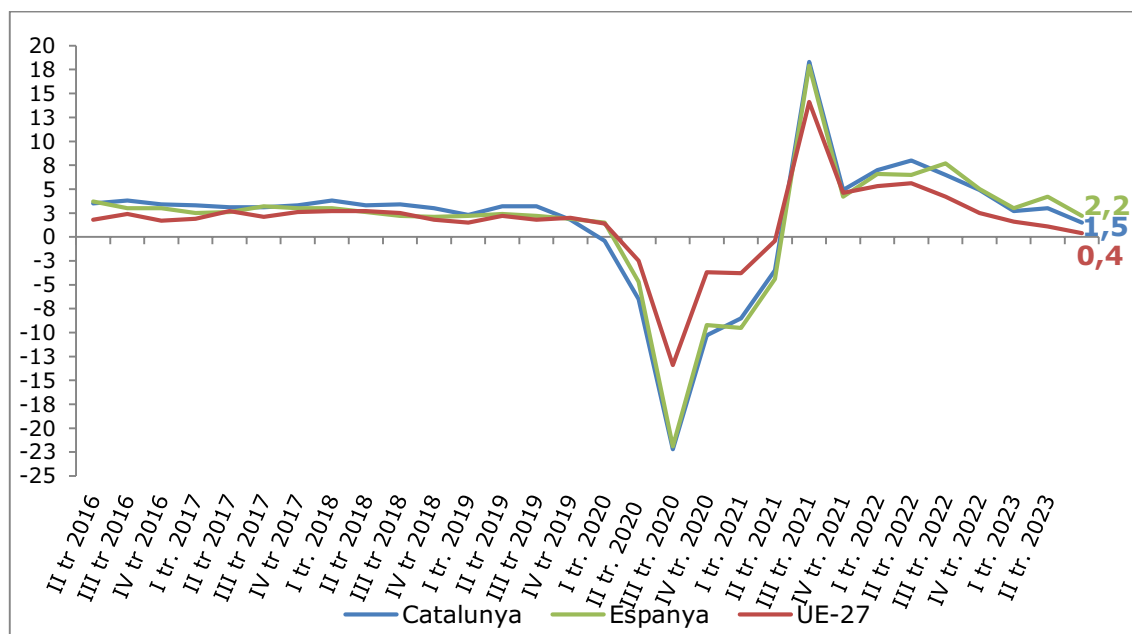
L'activitat a l'Eurozona es veu especialment afectada per aquestes tendències i acusa amb força l'impacte conjunt dels xocs d'oferta i l'enduriment de les condicions creditícies. En particular, es preveu que l'economia alemanya -principal motor econòmic del continent- entri en recessió aquest any, mentre que les d'Itàlia i França mostren creixements moderats. En aquest context, l'OCDE revisa a la baixa el creixement interanual del PIB de l'Eurozona del l'any 2023 (+0,6%) i el 2024 (+1,1%).

L'economia espanyola manté un creixement macroeconòmic robust en la primera part del 2023 i tanca el segon trimestre amb un increment interanual del PIB (+2,2%) superior al de l'Eurozona (+0,6%); una evolució impulsada pel bon comportament de la demanda interna -en especial la despesa de consum-, mentre que el sector exterior manté una notable estabilitat. Les expectatives de cara a la segona part de l'any estan condicionades per l'alentiment de l'activitat a l'escenari global i, en aquest context, les previsions de setembre de l'OCDE indiquen que l'economia espanyola tancarà l'any amb un creixement del PIB del +2,3% -el més intens de les economies avançades-, mentre que el 2024 creixeria a un ritme més moderat (+1,9%).

El segon trimestre de 2023, **l'economia catalana presenta un creixement interanual del Producte Interior Brut del +1,5%**, més moderat que el de l'economia espanyola (+2,2%) i clarament superior al de la Unió Europea (+0,4%). En un context marcat per l'enduriment de la política monetària, l'activitat manté un comportament favorable en el context de l'eurozona però perd embranzida, amb un creixement intertrimestral del +0,2%. Per components de la demanda, cal destacar el creixement de l'1,4% de la demanda interna -en especial del consum-, així com la bona evolució de les exportacions (+9,5%).

## Evolució del PIB

Variació interanual per trimestres (%). I tr. 2016 – II tr. 2023\*



Font: Elaboració del Departament d'Estudis de la Gerència d'Economia i Promoció Econòmica de l'Ajuntament de Barcelona a partir de les dades de l'Idescat i Eurostat.

El PIB de Barcelona assoleix un creixement interanual del 4,3% el primer trimestre de 2023, que supera en més d'1 punt percentual el de Catalunya i és similar al d'Espanya. El sector amb un augment més intens de l'activitat són els serveis (4,9%) -el principal motor de l'activitat a la ciutat-, i dins d'aquest destaca el dinamisme de les branques de Comerç, Transport, Hostaleria i Informació i Comunicacions (+10,4%). Els sectors de la construcció i la indústria presenten un creixement més moderat (3,5% i 2,6%, respectivament).

### Producte Interior Brut de Barcelona. Evolució 2020, 2021, 2022 i 1r trimestre de 2023

(Taxes interanuals en volum)

	2020 (P)	2021 (A)	2022(1E)	Evolució 2022				Evolució 2023
				1T	2T	3T	4T	1T 2023 (1E)
<b>PIB</b>	<b>-11,9</b>	<b>5,9</b>	<b>6,6</b>	<b>8,5</b>	<b>9,1</b>	<b>5,6</b>	<b>3,5</b>	<b>4,3</b>
Agricultura	-15,1	2,7	-1,7	-1,3	-1,7	-1,9	-1,8	-2,0
Indústria	-18,5	6,6	2,1	1,9	3,8	2,9	-0,1	2,6
Construcció	-19,3	3,0	3,2	3,1	3,7	3,9	2,2	3,5
Serveis	-11,1	6,3	7,3	9,0	10,0	6,1	4,3	4,9
Comerç, Hostaleria, Transport, Informació i Comunicaci	-21,1	9,3	14,3	16,5	20,1	13,0	8,4	10,4
Financeres, Immobiliàries, Professionals i Tècniques	-5,6	5,2	3,4	5,9	5,1	1,7	1,1	0,2
AAPP, Educació, Sanitat, Serveis Socials i Personals	4,7	4,4	4,1	4,3	4,9	3,9	3,3	3,9
<b>PIB Intertrimestral</b>				<b>1,9</b>	<b>1,9</b>	<b>-0,1</b>	<b>-0,2</b>	<b>1,9</b>

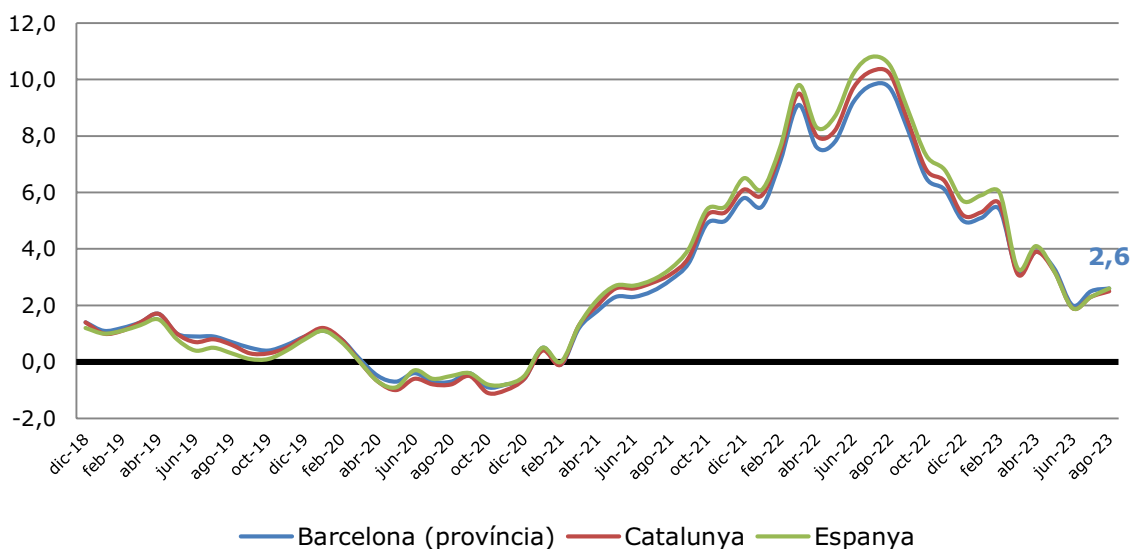
Font: Dt d'Anàlisi. Oficina Municipal de Dades. Ajuntament de Barcelona

Les previsions per a l'economia catalana elaborades al juliol per la Cambra de Comerç de Barcelona situen les expectatives de creixement del PIB català en un +2,2% durant l'any 2023 i un +2,3% el 2024. L'augment de l'ocupació equivalent a temps complet seria d'un 1,4%, i es preveu que la inflació assoleixi una mitjana del 3,6%. Tots els components de la demanda interna moderarien la seva evolució –que mantindria un signe positiu–, i la principal palanca de creixement seria novament el sector exterior; cal tenir present que les exportacions totals de béns i serveis a l'estranger (en volum) se situen un 21,4% per sobre del nivell pre-covid i mostren un creixement més intensiu en sectors d'alt valor afegit, contribuint així a la transformació del model productiu i l'avenç de la productivitat.

Un dels factors determinants de la conjuntura macroeconòmica dels darrers trimestres ha estat l'evolució dels preus i dels tipus d'interès. Després de moderar-se de juliol de 2022 a juny del 2023 (en què assoleix un 2%), a partir d'aquest mes la inflació repunta i a l'agost la taxa de variació de l'IPC a la província de Barcelona se situa en el 2,6% interanual, un valor similar als de Catalunya (+2,5%) i Espanya (+2,6%). Els components amb un millor comportament de preus són l'habitatge, l'aigua, gas i altres combustibles -amb una disminució interanual del -14,9%, especialment intensa al subgrup de l'electricitat i gas (-37,6%)-; mentre que el comportament alcista de components com l'alimentació (+9,3%), les begudes alcohòliques (+8,3%) i l'oci i cultura (+7,8%) manté la inflació subjacent en nivells elevats (+6% a Catalunya).

## Variació interanual de l'IPC per àmbits territorials

(Taxes interanuals en volum)



Font: INE.

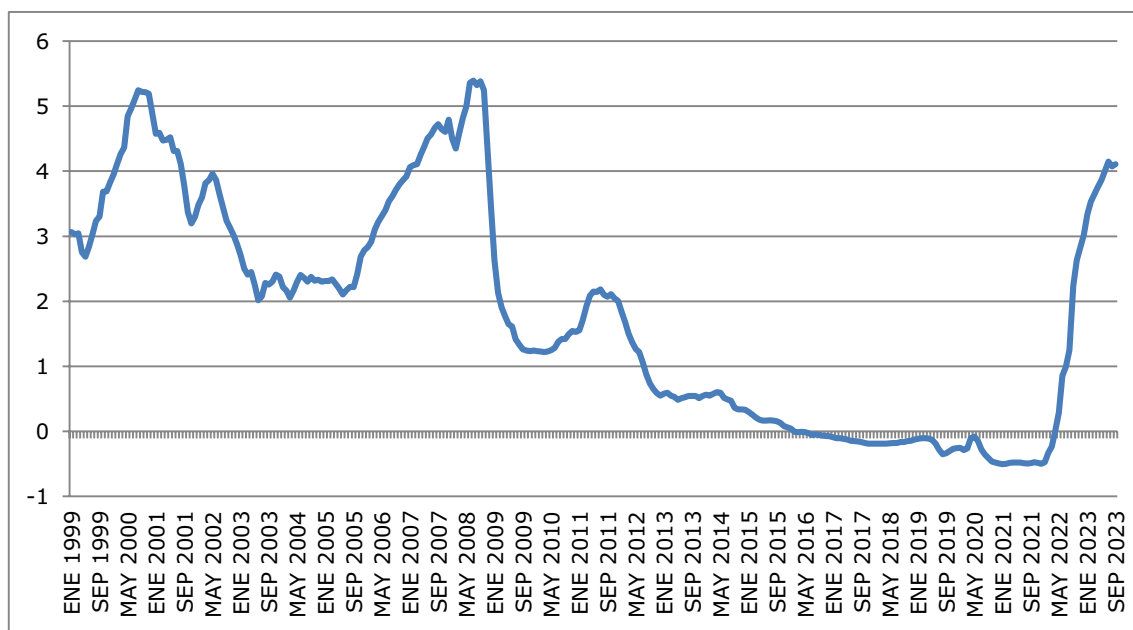
D'altra banda, després de deu pujades consecutives de tipus d'interès per part del Banc Central Europeu en 15 mesos, l'Euríbor a un any -principal índex de referència per als préstecs hipotecaris- creix amb força i el setembre de 2023 ha superat el llindar del 4,2%, el



valor més alt des de novembre de 2008, un factor que condiciona l'evolució de l'economia d'empreses i llars.

## Tipus d'interès. Euríbor a 12 mesos.

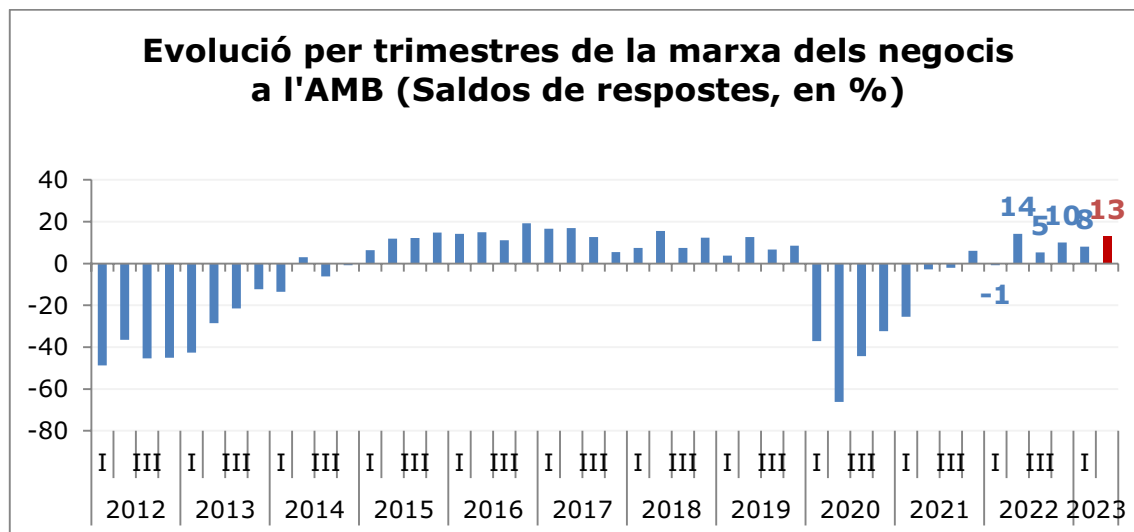
Gener 1999 - Setembre 2023\*



Setembre 2023\*: Mitjana dels primers 19 dies.

Font: The European Money Market Institute (EMMI)

En aquest context complex, segons l'Enquesta de Clima Empresarial que elaboren l'Idescat i la Cambra de Comerç de Barcelona, la marxa dels negocis a l'Àrea Metropolitana de Barcelona millora significativament la seva evolució el segon trimestre del 2023 i assolix un saldo positiu (13 punts) que suposa el retorn als valors pre pandèmia. Aquesta tendència positiva s'observa a tots els sectors –excepte la indústria, que es manté estable–, i l'ocupació també evoluciona favorablement, mentre que els preus de venda moderen el seu creixement.



Font: Cambra de Comerç de Barcelona i Idescat.

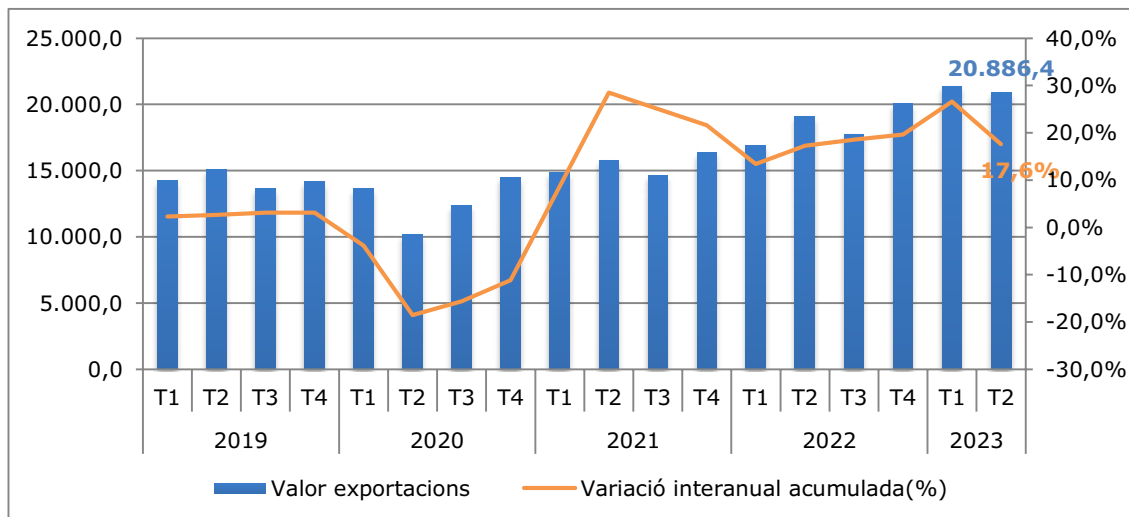
#### Indicadors d'internacionalització

El primer semestre de 2023 les exportacions de la província de Barcelona han assolit un volum de 42.270,1 M€<sup>1</sup>, xifra que reflecteix la forta recuperació del comerç exterior malgrat els reptes de la situació internacional i el situa com a un dels principals motors de creixement de l'economia. En relació al mateix període de l'any anterior, les vendes a l'exterior de l'àrea de Barcelona creixen un +17,6%, amb una evolució superior a la que han experimentat Catalunya (+14,5%) i, especialment, el conjunt de l'Estat (+4,7%). La demarcació segueix liderant el rànquing exportador estatal (21,1% del total).

<sup>1</sup> Dades provisionals.

## Exportacions de la província de Barcelona

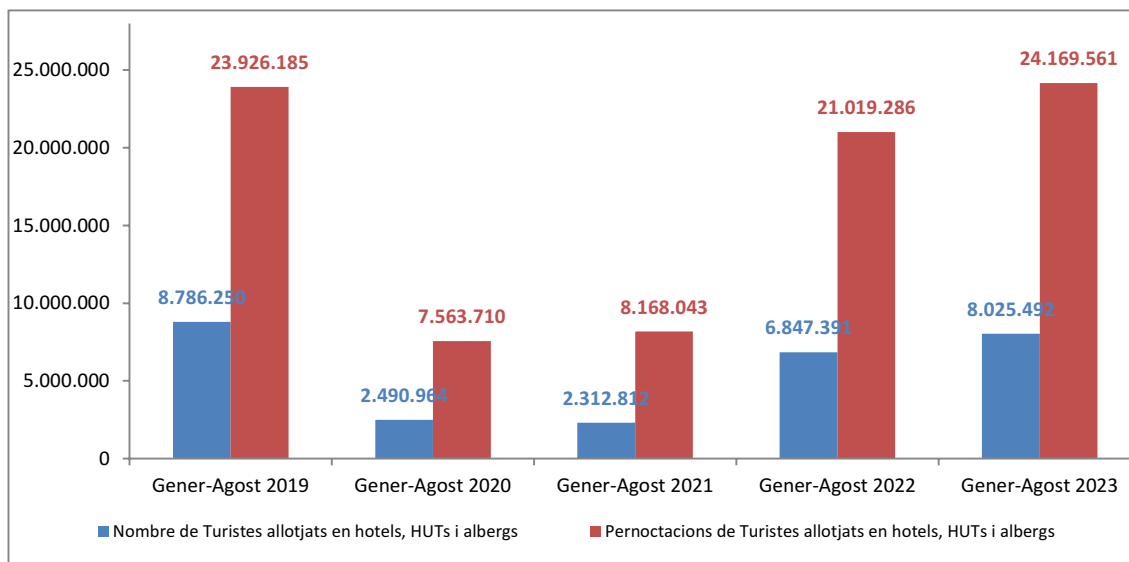
(M€ i variació interanual acumulada en %). T1 2019 -T2 2023



Font:Elaboració del Departament d'Estudis de la Gerència d'Economia i Promoció Econòmica de l'Ajuntament de Barcelona en base a dades del Ministeri d'Indústria, Comerç i Turisme.

El turisme està sent un dels sectors tractors de l'economia de la ciutat. Barcelona torna a situar-se com a destinació atractiva pels visitants, i així ho avalen les xifres de visitants a la ciutat durant l'any 2023. Amb dades acumulades fins agost, la ciutat ha rebut 8 milions de turistes allotjats en hotels, HUTs i albergs (-8,7% respecte 2019) que han realitzat 24,2 milions de pernотacions (+1,7% respecte 2019). Així, les pernотacions ja superen les xifres de 2019 gràcies a l'augment de l'estada mitjana, que se situa en 3 nits.

## Nombre de turistes i pernoctacions en establiments hotelers i HUTs a Barcelona. Gener-agost 2019-2023

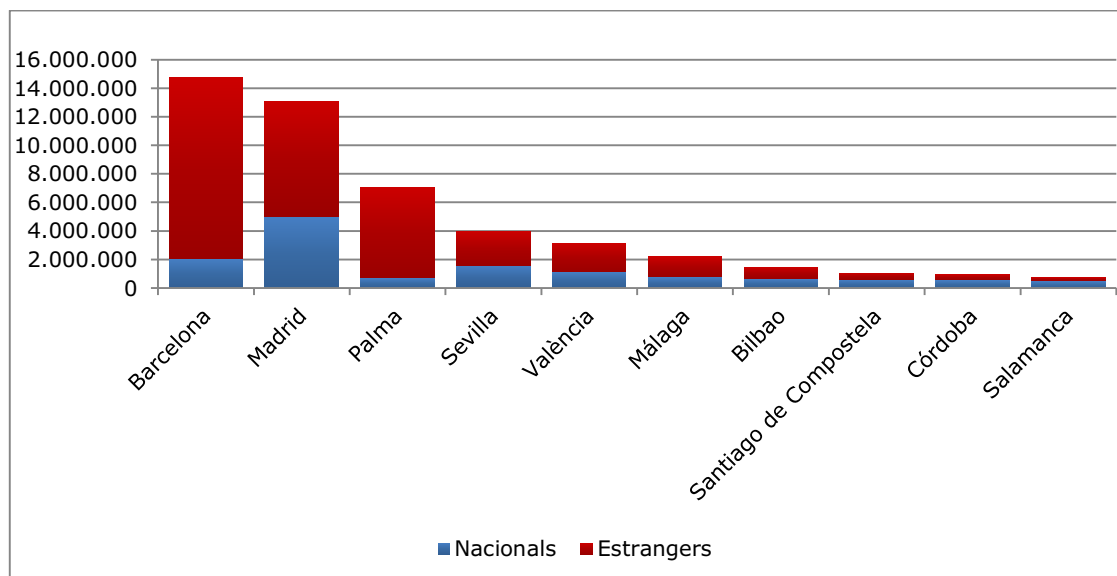


Font: OTB a partir de les dades INE i Enquesta de Perfil i Hàbits de Turistes

Barcelona es caracteritza per una forta especialització en el turisme internacional, que de gener a agost de 2023 ha representat el 80,7% del total. La ciutat és el destí urbà espanyol líder en aquest tipus de turisme, i els 8 primers mesos de 2023 va registrar 12.649.008 pernoctacions de turistes internacionals, un 56,7% més que Madrid.

## Nombre de pernoctacions en establiments hotelers a ciutats espanyoles.

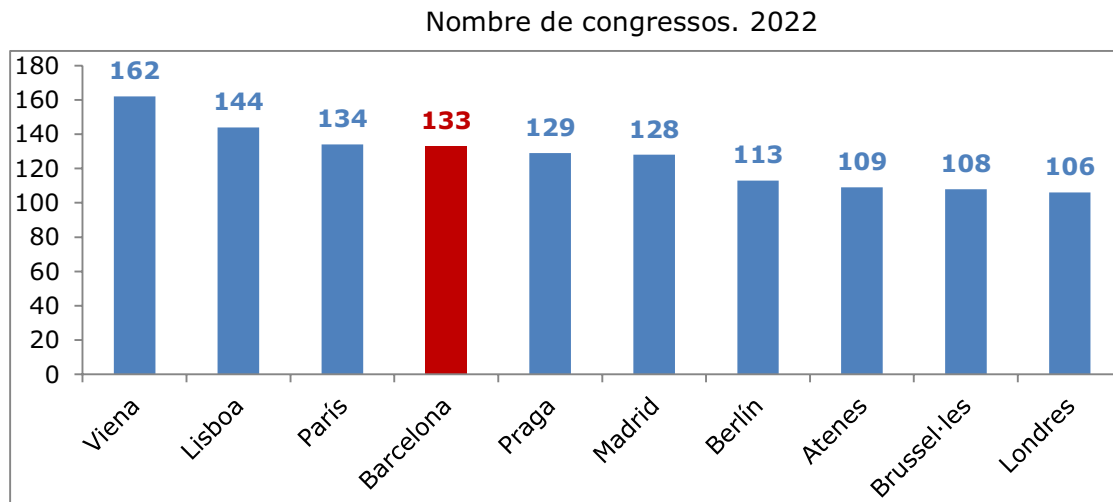
Gener-agost 2023



Font: OTB a partir de les dades INE i Enquesta de Perfil i Hàbits de Turistes

El 2022, Barcelona se situa com la quarta ciutat del món en organització de congressos internacionals -amb un total de 133 congressos organitzats-, i és l'única ciutat que es manté en el Top 5 del rànquing global des de fa 21 anys, mentre que lidera el rànquing mundial quant al nombre de delegats/des que hi ha participat.

## Principals ciutats del món en organització de congressos internacionals.



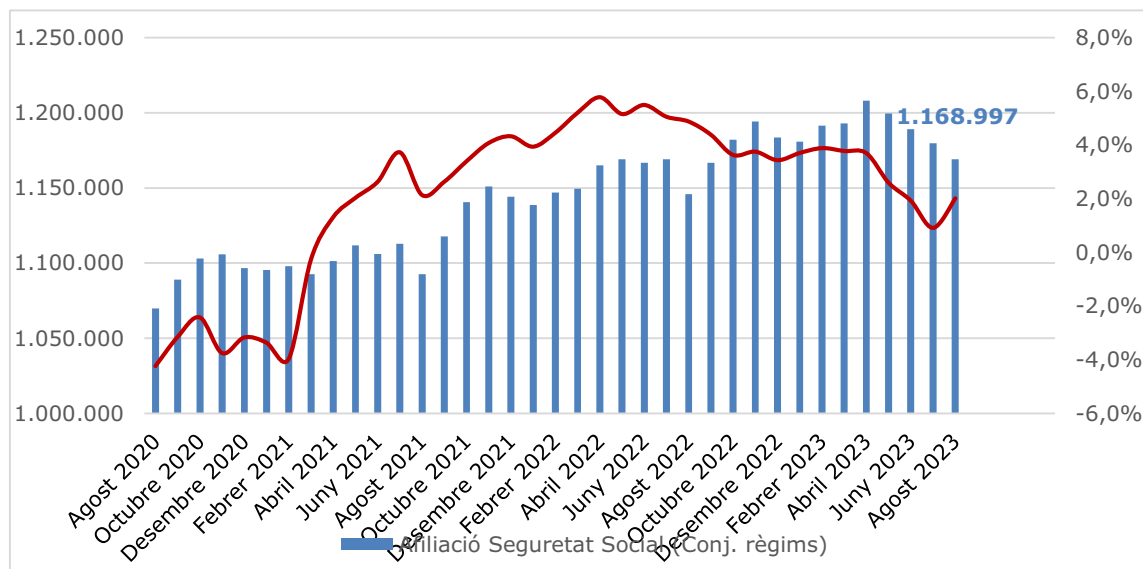
Font: International Congress and Convention Association (ICCA).

## Mercat de treball

El primer semestre de 2023 el mercat de treball manté una gran fortalesa i l'ocupació a Barcelona assoleix màxims històrics. Així, la ciutat tanca el l'agost de 2023 amb 1.168.997 persones afiliades al conjunt de règims de la Seguretat Social, 23.098 persones més que un any enrere, amb un augment del +2,0% en termes interanuals i un comportament moderadament positiu del treball autònom (+0,9%). Amb aquesta xifra, Barcelona assoleix la xifra més alta d'afiliació en un mes d'agost de la sèrie històrica.

## Evolució de l'Afiliació a la Seguretat Social\* i variació interanual (%)

per mesos a Barcelona. Agost 2020 – Agost 2023

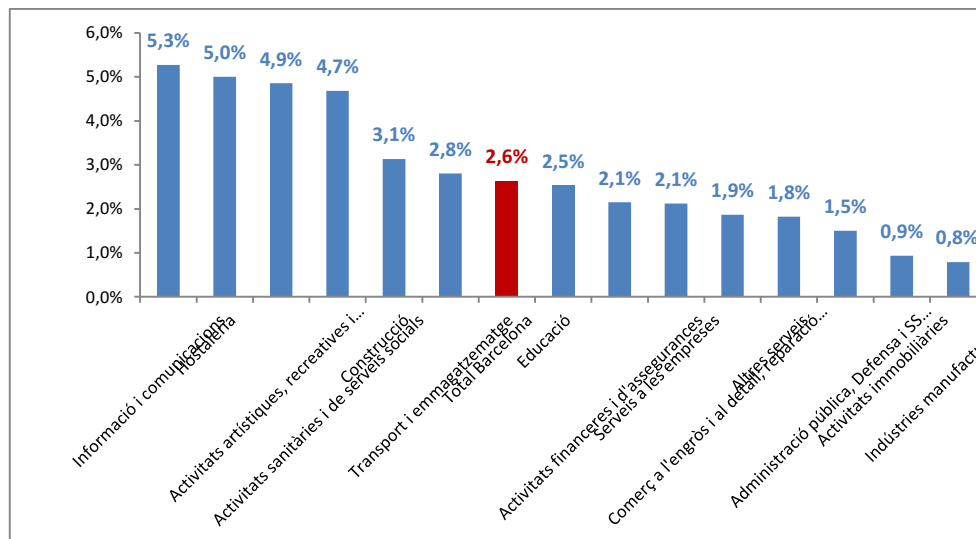


Font: Elaboració del Departament d'Estudis de la Gerència d'Economia i Promoció Econòmica de l'Ajuntament de Barcelona a partir de dades del Departament d'Estadística i Difusió de Dades de l'Ajuntament de Barcelona.

Més de la meitat dels llocs de treball a Barcelona (el 56,7%) corresponen a activitats de coneixement alt. L'ocupació en aquests sectors registra un creixement del +8,2% des de 2019 a 2022, un comportament més favorable que el del conjunt de la ciutat (+5,2%), i més del 80% de l'ocupació creada a Barcelona es concentra en els sectors d'alta qualificació.

El juny de 2023, tots els sectors econòmics de la província de Barcelona creen ocupació neta en termes interanuals, amb un augment total de 69.996 persones afiliades a la Seguretat Social que representa un increment del +2,6% respecte a un any enrere. En termes relatius, destaca el dinamisme de l'ocupació al sector de la informació i comunicacions (+5,3%), l'hostaleria (5,0%) i les activitats artístiques i recreatives (+4,9%), que, junt amb la sanitat (+4,7%) i el transport i emmagatzematge (+2,8%), assolixen creixements superiors al del conjunt de l'economia (+2,6%), mentre que el comerç (+1,9%) i la indústria manufacturera (+0,8%) registren augments més moderats.

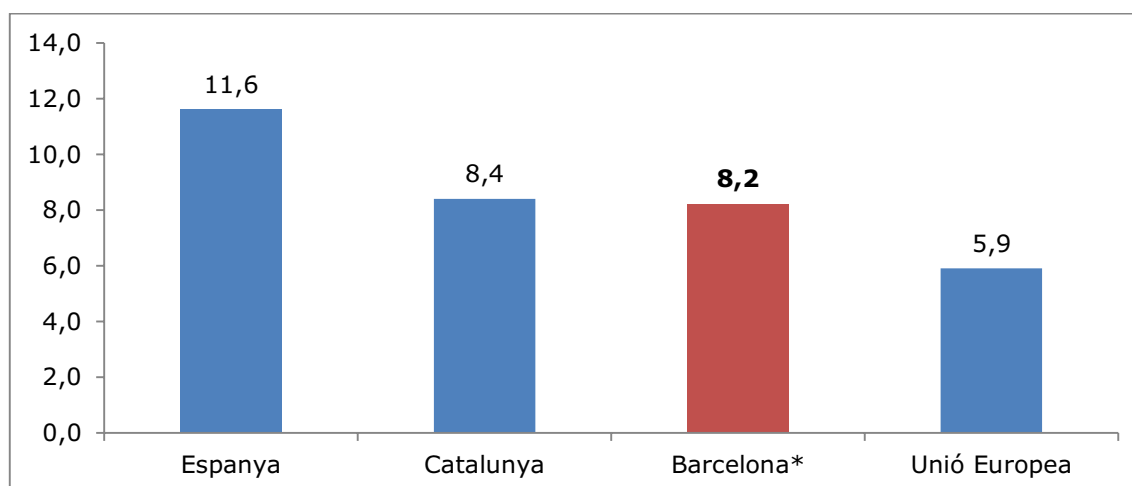
## Variació interanual de l'afiliació\* a la Seguretat Social per sectors a la província de Barcelona. Juny2023/Juny2022(%)



\* Afiliació als Règims General i d'Autònoms. Font: Elaboració del Departament d'Estudis de la Gerència d'Economia i Promoció Econòmica de l'Ajuntament de Barcelona a partir de dades de la Seguretat Social.

El segon trimestre de 2023, la taxa d'atur de Catalunya se situa en un 8,4%, el valor més baix en 15 anys. Aquest indicador es troba per sota de la taxa espanyola (11,6%), però supera el de la UE-27 (5,9%). Amb dades del primer trimestre, la taxa d'atur a Barcelona ciutat és del 8,2%, i al llarg de tota la sèrie s'ha mantingut per sota de les de Catalunya i Espanya.

### Taxa d'atur per àmbits territorials. II TRIM 2023 (% població 16-64 anys)



\*Dada del IT 2023. Nota: La dada de la UE fa referència a la població de 15 a 64 anys.

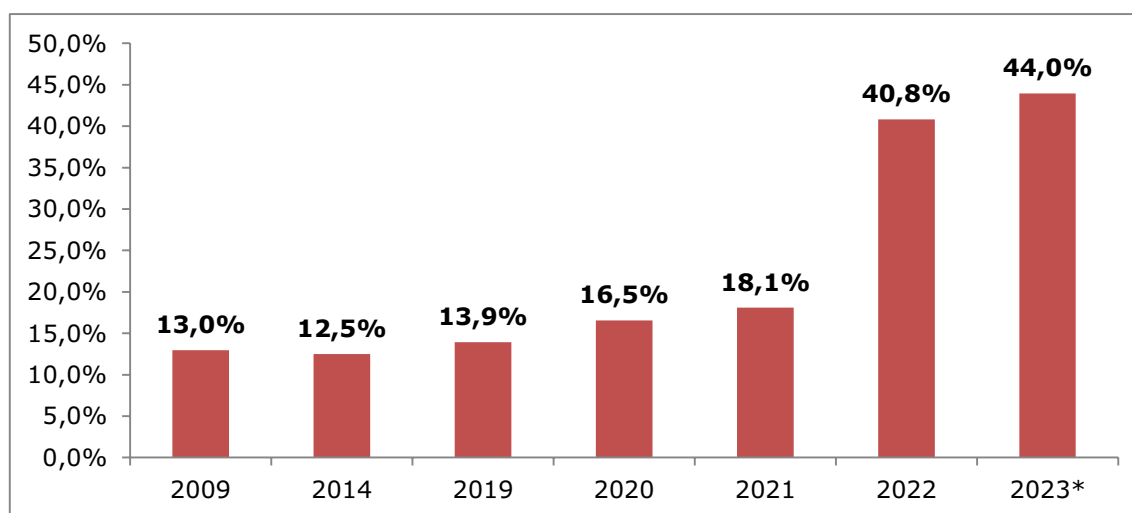
Font: Elaboració del Departament d'Estudis de la Gerència d'Economia i Promoció Econòmica de l'Ajuntament de Barcelona a partir de dades de l'Enquesta de Població Activa i EUROSTAT.

Pel que fa a l'atur registrat, el setembre de 2023 registra un volum de 61.792 persones, de manera que registra un descens del -1,2% d'aquest indicador respecte de l'agost –després de dos mesos de pujada- i un valor similar als de mitjans de 2008. Respecte al setembre de 2022, el seu comportament és moderadament favorable, amb una caiguda de 462 persones a l'atur que representa un descens del -0,7% en termes interanuals. El perfil mig de la persona aturada a Barcelona correspon al d'una dona de 45 anys o més, amb estudis generals i que porta menys de 6 mesos en aquesta situació.

Pel que fa a la qualitat del treball, de gener a setembre de 2023, el pes relatiu dels contractes indefinits a la ciutat se situa en un 44% del total de contractes. El pes d'aquesta tipologia de contracte se situa en màxims històrics (>40%) a partir de l'aplicació de la reforma laboral, i una part del seu augment deriva de la creixent utilització dels contractes fixos discontinus, que representen un 7,7% de la contractació total a la ciutat. Els nou primers mesos de 2023, s'han signat a Barcelona 265.075 contractes indefinits, una xifra que pràcticament triplica les anteriors a la reforma laboral.

### Contractació indefinida a Barcelona.

2009 - 2023\* (% s/total)



\*Dada acumulada de gener a setembre.

Font: Elaboració del Departament d'Estudis de la Gerència d'Economia i Promoció Econòmica de l'Ajuntament de Barcelona a partir de les dades del Departament d'Estadística i Difusió de Dades municipal.

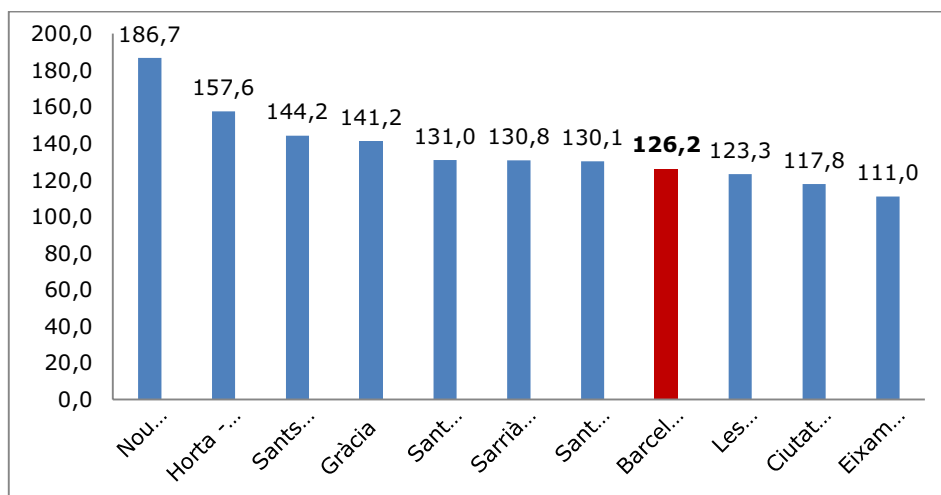
### Consum

De gener a agost de 2023, l'índex de recuperació del consum privat a Barcelona -mesurat a partir de la despesa en targetes de crèdit als TPV de la ciutat- se situa en 126,2 (amb base 2019=100). Tots els districtes de la ciutat assoleixen nivells de despesa superiors a l'època pre-pandèmia, i cal remarcar que Ciutat Vella i l'Eixample –que tenen un índex inferior a la mitjana- son, junt amb Nou Barris (+23,1%), els que registren una major variació interanual (+13,7% i 13,5%, respectivament).



## Índex de la despesa de consum\* per districtes

Gener - Agost 2023 (2019=100)

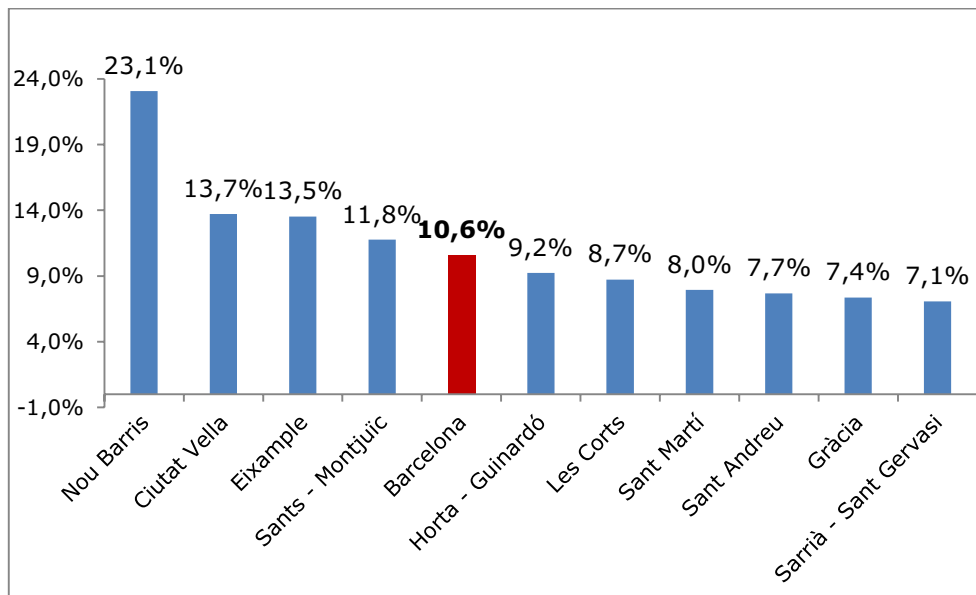


\*La dades fan referència a la despesa realitzada amb targeta als terminals TPV del BBVA de la ciutat.

Font: Elaboració del Departament d'Estudis de la Gerència d'Economia i Promoció Econòmica de l'Ajuntament de Barcelona a partir d'Ajuntament de Barcelona (2023): Consum Privat a Barcelona, Oficina Municipal de Dades, Barcelona, Versió 2.1.

## Variació interanual de la despesa\* per districtes.

Gener-Agost 2023/22 (%)



\*La dades fan referència a la despesa realitzada amb targeta als terminals TPV del BBVA de la ciutat.

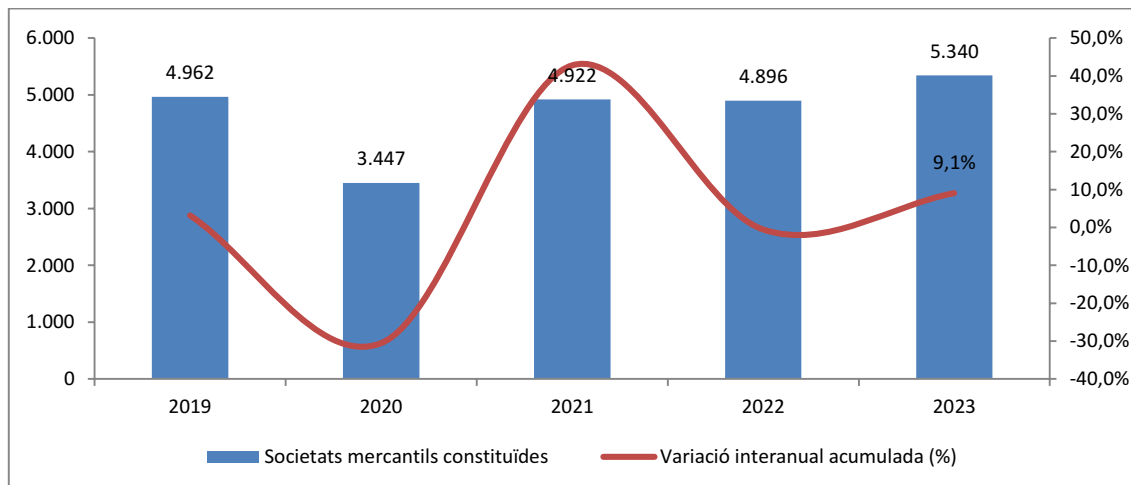
Font: Elaboració del Departament d'Estudis de la Gerència d'Economia i Promoció Econòmica de l'Ajuntament de Barcelona a partir d'Ajuntament de Barcelona (2023): Consum Privat a Barcelona, Oficina Municipal de Dades, Barcelona, Versió 2.1.

### Empresa

L'activitat empresarial evoluciona favorablement a la ciutat, i durant els set primers mesos de 2023 s'han constituït a Barcelona 5.340 societats mercantils, que suposen un increment interanual del +9,1% i un volum superior al de pre-pandèmia en aquest període de l'any (+7,6%).

## Societats mercantils constituïdes a Barcelona.

Gener-Juliol 2019-2023. Nombre i variació interanual acumulada (%)

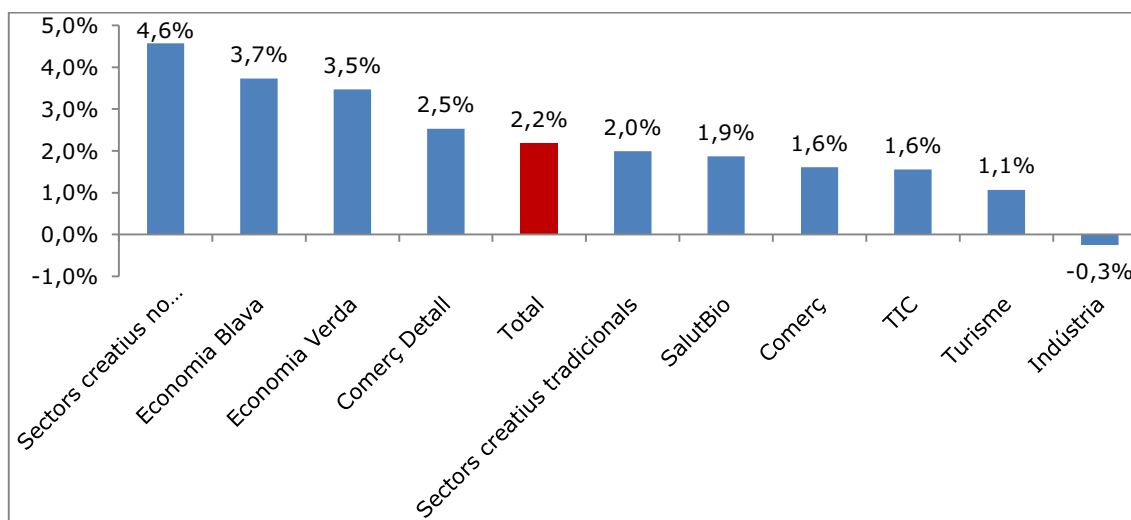


Font: Elaboració del Departament d'Estudis de la Gerència d'Economia i Promoció Econòmica de l'Ajuntament de Barcelona a partir de les dades del Departament d'Estadística i Difusió de Dades municipal.

L'any 2022, el teixit productiu dels sectors estratègics mostra un comportament dinàmic. Destaca l'augment interanual del nombre d'empreses als sectors creatius no tradicionals (+4,6%), l'economia blava (+3,7%), l'economia verda (+3,5%) i el comerç al detall (+2,5%), que es troben per sobre de la mitjana de ciutat (2,2%).

## Evolució del nombre d'empreses als sectors estratègics

Variació interanual 2022/2021 (%)



Font: Elaboració del Departament d'Estudis de la Gerència d'Economia, Recursos i Promoció Econòmica de l'Ajuntament de Barcelona a partir de les dades de INFORMA D&B i InAtlas.

Pel que fa a l'emprenedoria, cal assenyalar que -d'acord amb el Global Entrepreneurship Monitor 2022-2023- la Taxa d'Activitat Emprenedora de l'àrea de Barcelona (calculada sobre la població resident compresa entre els 18 i els 64 anys) se situa en el 7,3%. Les taxes de Barcelona i Catalunya (6,9%) es mantenen per sobre de la mitjana espanyola (6,0%) i superen les de països com Àustria (6,8%) o Japó (6,4%). Catalunya segueix liderant l'activitat empenedora a Espanya, i la taxa d'emprenedoria femenina de Barcelona (6,8%) augmenta en relació amb el 2021.

### *Posicionament internacional*

Barcelona gaudeix d'un bon posicionament internacional en l'àmbit econòmic i empresarial, i se situa com la 8<sup>a</sup> ciutat més atractiva del món per a visitants i empenedors/res i la 3<sup>a</sup> d'Europa d'acord amb el rànquing World's Best Cities 2024 elaborat per Resonance Consultancy.

### **Ciutats globals atractives per visitants i empenedors. 2024**

Posició 2023	Ciutat	Posició 2024
1	Londres	1
2	París	2
3	Nova York	3
4	Tòquio	4
9	Singapur	5
5	Dubai	6
14	San Francisco	7
<b>6</b>	<b>Barcelona</b>	<b>8</b>
10	Amsterdam	9
26	Seül	10

Font: World's best cities report, Resonance Consultancy Ltd. 2024.

Així mateix, Barcelona segueix entre les 20 ciutats amb més competitivitat global per segon any consecutiu al Global Power City Index 2022, de la Mori Memorial Foundation (on assoleix la 20a posició en el rànquing mundial i 10a europea) i es manté com la ciutat d'Europa amb millor estratègia de captació d'inversió estrangera segons l'informe fDi's European Cities and Regions of the Future 2022/23 (grup Financial Times).

El rànquing Startup Heatmap Europe 2023 de DEEP Ecosystems situa Barcelona en 3a posició entre les ciutats europees més atractives per a ubicar una nova start-up per sisè any consecutiu. Així mateix, segons Startup Genome, Barcelona és la 4a ciutat del món pel seu ecosistema emergent de start-ups el 2023.

## Ciutats preferides per ubicar una nova start-up a Europa. 2022

Posició 2021	Ciutat	Posició 2022
2	Londres	1
1	Berlín	2
<b>3</b>	<b>Barcelona</b>	<b>3</b>
5	Amsterdam	4
7	París	5
4	Lisboa	6
8	Munic	7
6	Tallinn	8
9	Estocolm	9
11	Zuric	10

Font: Startup Heatmap Europe, 2023 StartUp Heatmap Europe Report.

### 3. Marc Financer 2024-2027

El Marc Financer de l'Ajuntament de Barcelona 2024-2027 constitueix la referència dels recursos que es preveu obtenir en els propers anys i el marc d'aplicació dels mateixos amb el condicionant del compliment de les regles fiscals establertes per la normativa vigent. El projecte de pressupost de l'any 2024 s'ha d'elaborat seguint les directrius fixades per la Llei Orgànica 2/2012 d'Estabilitat Pressupostària i Sostenibilitat Financera, aprovada el 27 d'abril de 2012 (en endavant LOEPSF), que estableix, d'acord amb el seu preàmbul, tres objectius fonamentals: garantir la sostenibilitat financera de l'administració pública; enfortir la confiança en l'estabilitat de l'economia; i reforçar el compromís amb la Unió Europea en matèria d'estabilitat pressupostària. Amb la consecució d'aquests objectius es pretén contribuir a consolidar un marc de política econòmica orientat al creixement econòmic i la creació d'ocupació.

Les directrius de la LOEPSF condicionen la presentació dels pressupostos dels ens locals, ja que introdueix la necessitat del compliment de l'objectiu d'estabilitat pressupostària, el compliment de determinades regles fiscals, de l'objectiu d'endeutament o de presentar un marc pressupostari a mig termini.

#### Objectius d'Estabilitat Pressupostària

D'acord amb l'article 15 de la LOEPSF, correspon al Govern de l'Estat, mitjançant acord del Consell de Ministres, fixar, al llarg del primer semestre de cada any, els objectius d'estabilitat pressupostària i de deute públic referit als tres exercicis següents per al conjunt de les Administracions Públiques. La proposta de fixació d'aquests objectius s'ha d'acompanyar d'un informe d'avaluació de la situació econòmica prevista, el qual ha d'incloure, entre d'altres aspectes, la taxa de referència de l'economia espanyola prevista per poder determinar la regla de despesa. Aprovats aquests objectius, l'elaboració dels projectes de Pressupostos de les Administracions Públiques s'han d'acomodar als esmentats objectius.

No obstant, com a conseqüència de l'efecte de la pandèmia de la COVID-19, la Comissió Europea va recomanar al Consell de la Unió Europea (UE), en data 20 de març de 2020,

l'activació de la clàusula general de salvaguarda del Pacte d'Estabilitat i Creixement (PEC); i en data 23 de març de 2020 el Consell de la UE va acordar l'activació d'aquesta clàusula que permet als estats membres:

- una desviació temporal de la trajectòria d'ajust temporal cap a l'objectiu pressupostari a mig termini (sempre que dita desviació no posi en perill la sostenibilitat pressupostària a mig termini).
- no complir amb els requisits pressupostaris que s'aplicarien en condicions normals, tot i que no suspèn els procediments del PEC.

En base a l'activació de la clàusula general de salvaguarda del Pacte d'Estabilitat i Creixement (PEC), el Consell de Ministres en sessió de 6 d'octubre de 2020 va prendre els següents acords, ratificats pel Congrés dels Diputats en sessió del 20 d'octubre de 2020:

- Sol·licitar al Congrés dels Diputats l'apreciació de que a Espanya existeix una situació d'emergència extraordinària derivada de la pandèmia de la COVID-19.
- Suspensió dels acords del Consell de Ministres de l'11 de febrer de 2020 en relació l'adequació dels objectius d'estabilitat pressupostària i deute públic pel conjunt de les AAPP i de cadascun dels seus subsectors per a l'any 2020; i de la fixació dels objectius d'estabilitat pressupostària i deute públic pel període 2021-2023.

Per l'exercici 2022, la suspensió de les regles fiscals va ser prorrogada per acord del Consell de Ministres de 27 de juliol de 2021 i ratificació per part del Congrés dels Diputats en sessió celebrada el 13 de setembre de 2021.

La suspensió de les regles fiscals va ser també prorrogada per l'exercici 2023 per acord del Consell de Ministres de data 26 de juliol de 2022 i ratificat per majoria absoluta dels membres del Ple del Congrés dels Diputats celebrat el 22 de setembre de 2022.

Els efectes pràctics, pel conjunt d'entitats locals i per l'Ajuntament de Barcelona en particular, derivats d'aquesta suspensió de les regles fiscals per als exercicis 2020 a 2023 i dels objectius de les mateixes són els següents<sup>2</sup>:

- No necessitat de compliment de l'art. 32 de la LOEPSF en relació als superàvits de 2019, 2020, 2021, 2022 i 2023; i el seu destí en els exercicis 2020, 2021, 2022, 2023 i 2024, respectivament.

---

<sup>2</sup> Extret del document "Suspensión de las Reglas fiscales: Fundamentación y efectos" de data 29/10/20 elaborat per la Subdirecció General de Estudios Financieros de Entidades Locales, adscrit a la Secretaría General de Financiación Autonómica y Local del Ministeri d'Hisenda i Funció Pública; i de les notes informatives de 6/11/20 "sobre la suspensió de les regles fiscals per als exercicis de 2020 i 2021 i les conseqüències de la suspensió en els procediments previstos a l'Ordre ECF/138/2007, de 27 d'abril, sobre procediments en matèria de tutela financera dels ens locals"; de 21/9/2021 "sobre la pròrroga de la suspensió de les regles fiscals per a l'exercici de 2022"; i de 28/9/2022 "sobre la pròrroga de la suspensió de les regles fiscals per a l'exercici de 2023" de la Direcció General de Política Financera, Assegurances i Tresor de la Generalitat de Catalunya.

- No aplicació de la regla especial del destí del superàvit de la DA 6ª de la LOEPSF i possibilitat d'utilització dels romanent de tresoreria per a despeses generals.
- No aplicació de l'art. 12.5 de la LOEPSF (que preveu que els ingressos obtinguts per sobre del previst es destinaran a reduir el nivell de deute públic).
- Possibilitat de presentar dèficit, en termes de comptabilitat nacional, dels pressupostos consolidats de l'exercici 2021, 2022 i 2023.
- No es tindrà en compte el compliment de les regles fiscals en l'aprovació del pressupost ni de la liquidació pressupostària de 2020, 2021, 2022 i 2023.
- Queden sense vigència els plans econòmics i financers aprovats per incompliments de les regles fiscals dels exercicis precedents.

No obstant, la suspensió de les regles fiscals no suposa la renúncia a la prudència en la gestió financera, i en conseqüència cal:

- Aplicar el TRLRHL en tots els seu preceptes
- Avaluar la capacitat/necessitat de finançament en termes de comptabilitat nacional en el pressupost, en la seva execució i en la seva liquidació.
- Es manté el compliment de les obligacions de transparència previstes a la LOEPSF.
- Mantenir els indicadors de solvència aplicables en els procediments de tutela financera (estalvi net positiu, romanent de tresoreria per a despeses generals de signe positiu, deute viu no superior al 110% dels ingressos corrents i període mitjà de pagament global a proveïdors no superior a 30 dies).

A data d'emissió d'aquest informe la Unió Europea ha anunciat la reintroducció de les regles fiscals i el Consell de Ministres, en data 12 de desembre de 2023, ha aprovat l'Acord pel qual es fixen els objectius d'estabilitat i sostre de despesa no financera per a les Administracions Públiques en el període 2024-2026. Pel que fa a les Entitats Locals, els objectius d'estabilitat i deute públic fixats, informats en la reunió de la Comissió Nacional de l'Administració Local (CNAL) de data 11 de desembre de 2023, són els següents:

	2024	2025	2026
Objectiu d'Estabilitat Pressupostària			
Capacitat (+) Necessitat (-) de Finançament, SEC-10, en % PIB	0,0	0,0	0,0
Objectiu de Deute Públic, en % PIB(1)	1,4	1,3	1,3
Regla de despesa, (variació anual en %)(2)	-	-	-

(1) Els límits d'endeutament aplicables a cada entitat local, no obstant, són els determinats al Text Refós de la Llei Reguladora d'Hisendes Locals, aprovada pel RDL 2/2004 (TRLRHL).

(2) No s'han aprovat objectius de regla de despesa

Aquests objectius han estat posteriorment aprovats pel Ple del Congrés dels Diputats, requisit necessari per a la seva tramitació al Senat.

Malgrat no s'han aprovat objectius de regla de despesa, l'article 30 de la LOEPSF estableix que les Corporacions Locals aprovaran, en els seus respectius àmbits, un límit màxim de despesa no financera, coherent amb l'objectiu d'estabilitat pressupostària i la regla de despesa (article 12), que marcarà el sostre de l'assignació de recursos dels seus pressupostos.

### **Sostre de despesa no financera i càlcul de la regla de despesa aplicable als Pressupostos de l'àmbit d'Administració Pública de l'Ajuntament de Barcelona per a 2024**

L'article 30 de la LOEPSF estableix que les Corporacions Locals aprovaran, en els seus respectius àmbits, un límit màxim de despesa no financera, coherent amb l'objectiu d'estabilitat pressupostària i la regla de despesa (article 12), que marcarà el sostre de l'assignació de recursos dels seus pressupostos.

El sostre de despesa no financera teòric dels Pressupostos de l'àmbit de l'Administració Pública de l'Ajuntament de Barcelona en termes consolidats (perímetre SEC-10) per a 2024, que permetria l'obtenció de l'equilibri pressupostari és de 4.001,0 milions d'euros. L'obtenció d'aquest sostre de despesa no financera teòric respon als següents càlculs:



(dades en milions d'euros)	<b>2024</b>
Ingressos no financers projecte de pressupost 2024	3.939,1
Objectiu de dèficit teòric	0
Ajustos SEC-10 ingressos	62,0
<b>Sostre despesa no financera SEC-10</b>	<b>4.001,0</b>

La projecció d'execució del pressupost 2024 en termes de comptabilitat nacional inclosa en el Marc financer, un cop aplicats els ajustaments SEC-10 i l'ajustament per grau d'execució és com segueix:

(dades en milions d'euros)	<b>2024</b>
Despesa no financera projecte pressupost 2024	4.149,6
Ajustos SEC-10	-
Ajustament per grau execució <sup>3</sup>	-161,7
Despesa no financera SEC-10	3.987,9

La desviació de la despesa no financera del projecte de pressupost 2024 en relació al sostre de despesa no financera que permetria l'equilibri pressupostari en termes de comptabilitat nacional és de 13,1 milions d'euros, xifra que representa la capacitat de finançament estimada de l'exercici.

### **Detall d'ajustaments SEC-10:**

#### a) Ingressos:

Els ingressos per fiscalitat local (impostos, taxes i preus públics) estan estimats al pressupost atenent al criteri de caixa, d'acord amb els criteris SEC-10, per la qual cosa no procedeix realitzar cap ajustament.

En general, les transferències entre administracions han de coincidir en la seva situació en el càlcul de la capacitat de finançament. Per tant, cas d'haver-se previst a pressupost o reconegut un dret (a la liquidació) d'una transferència que l'entitat pagadora no ha inclòs en el seu pressupost o no ha reconegut la obligació (a la liquidació), l'entitat que ha de percebre la mateixa haurà d'ajustar minorant la seva capacitat per l'import d'aquesta transferència, o

<sup>3</sup> L'ajustament per grau d'execució s'ha calculat aplicant un 3,2% als crèdits inicials dels capítols 2, 4 i 5, i un 9,5% als crèdits inicials dels capítols 6 i 7 del projecte de pressupost de despesa inicial de l'Ajuntament de Barcelona individual. Addicionalment s'ha aplicat un ajust de 1,8% sobre la despesa en béns corrents i serveis que aporta el grup s.13 al consolidat.

viceversa. No es preveu ajustaments per aquest concepte. No obstant, l'aplicació d'aquest ajust a les transferències derivades de la participació en els tributs de l'Estat es tradueix en l'aplicació del principi de caixa, és a dir, substitució dels drets per la recaptació, ja que les administracions superiors no utilitzen els pendents de pagament en transferències de finançament.

En relació a la participació en els tributs de l'Estat, s'ha practicat un ajust positiu que es correspon a la retenció que l'Estat practica per compensar les liquidacions negatives dels exercicis 2008 i 2009. Aquest ajust és de 15,6 milions d'euros i es correspon a l'annualitat corresponent a l'exercici 2018 de retorn de l'import pendent de devolució a 1/1/2015 dividit per 204 mensualitats, en aplicació del que disposa la disposició addicional única del RDL 12/2004 de 12 de setembre. L'esmentada disposició addicional única permet a les Corporacions Locals a les quals s'estigui la disposició final desena de la Llei 2/2012 ampliar el termini de retorn en 120 mensualitats.

La liquidació definitiva de la participació en els tributs de l'Estat corresponent a l'exercici 2020 ha estat negativa en 189,4 milions d'euros (178,6 milions d'euros corresponents a la liquidació negativa del Fons Complementari de Finançament -FCF- i 10,7 milions d'euros a la liquidació definitiva de la Cessió de Tributs -CTE).

D'acord amb el que estableix l'article 76 dels Pressupostos Generals de l'Estat pel 2022 (PGE22), els saldos negatius del FCF s'han de reintegrar en un termini màxim de tres anys mitjançant retencions trimestrals equivalents al 25% d'una bestreta mensual; i els saldos negatius de la CTE es compensen mitjançant retencions mensuals a compte de cada impost estatal inclòs en la cessió sense cap limitació de terminis ni percentatges.

D'acord amb aquestes premisses, en el pressupost 2024 es preveu el retorn de 46,4 milions d'euros corresponents al FCF. Per tant, l'ajust positiu corresponent a la Participació en els Tributs de l'Estat inclòs en el projecte de pressupost 2024 és de 62,0 milions d'euros.

## b) Despeses:

No s'ha realitzat cap previsió d'ajust per despeses financeres, ja que s'estima que l'import previst en pressupost coincidirà amb la despesa meritada.

Analitzades les despeses previstes del capítol 8 "Actius financers" tampoc s'ha considerat la necessitat de realitzar cap ajustament.

## **Càlcul de la regla de despesa**

L'article 12 de la LOEPSF estableix que la variació de la despesa computable de les corporacions locals no podrà superar la taxa de referència de creixement del Producte Interior Brut a mig termini de l'economia espanyola.

D'acord amb l'esmentat article, s'entén per despesa computable els usos no financers definits en termes del Sistema Europeu de Comptes, exclosos els interessos del deute, la despesa no discrecional en prestacions per atur, la part de la despesa finançada amb fons finalistes de la UE o d'altres administracions públiques i les transferències a les Comunitats Autònomes i les Corporacions Locals vinculades als sistemes de finançament.

No obstant, no s'ha procedit al seu càlcul ateses les següents consideracions:

- La obligació de complir la regla de despesa s'imposa a totes les Administracions Públiques en la execució i liquidació del pressupost, no així en la seva elaboració. De fet, la obligació d'informar sobre la regla de despesa en la fase d'aprovació del pressupost es va eliminar mitjançant la Orden HAP/2082/2014, de 7 de novembre, per la que se modifica la Orden HAP/2105/2012, de 1 de octubre, per la que se desenvolupen les obligacions de suministro de información previstas en la Ley Orgánica 2/2012, de 27 de abril, de Estabilidad Presupuestaria y Sostenibilidad Financiera, establint que únicament seria necessari l'informe de la Intervenció d'avaluació del compliment de l'objectiu d'estabilitat i límit de deute en aquesta fase.
- A més, i encara que es volgués calcular el seu compliment, no es disposa de cap referència per a calcular la variació anual en % de la despesa computable.

Així doncs, en el pressupost 2024 les despeses no financeres totals consolidades de l'àmbit d'Administració Pública de l'Ajuntament de Barcelona en els termes definits pel Sistema Europeu de Comptes Nacionals i Regionals (SEC-10) són de 3.987,9 milions d'euros i el resultat previst en termes de comptabilitat nacional (CNF) és de 13,1 milions d'euros<sup>4</sup>. Per tant, el pressupost 2024 en termes de comptabilitat nacional dona compliment a la LOEPSF i als objectius d'estabilitat establerts per les Entitats Locals.

---

<sup>4</sup> No s'han tingut en compte en aquests càlculs els ajustaments per operacions internes que corresponen a divergències entre els imports pressupostats pels ens dependents de l'Ajuntament (s.13) i els previstos en el pressupost del propi Ajuntament. L'import d'aquestes divergències és de 9,0 milions d'euros. Si es procedís a l'ajustament d'aquest import, la CNF encara resultaria positiva en 4,2 milions d'euros. Addicionalment, no s'ha tingut en compte un ajust per 36,0 milions d'euros corresponents a la previsió de l'IMHAB d'una transferència de capital pel finançament de noves promocions d'habitatges (27 milions d'euros) i el finançament de rehabilitació de finques (9 milions d'euros) atès que, malgrat no apareix com a nominativa al pressupost municipal si està prevista com a despesa de capital en el mateix. El seu ajustament suposaria duplicar la despesa prevista, alterant la projecció de tancament de l'exercici 2024.

## **Marc Financer 2024-2027. Marc pressupostari a mig termini**

Aquest marc financer constitueix la referència pressupostària pels propers tres anys, i delimita, en base a la millor estimació dels ingressos i els objectius financers determinats, la disponibilitat de recursos futurs.

### **Perímetre de consolidació**

El perímetre de consolidació inclou el Sector Administració Pública de l'Ajuntament de Barcelona, format per l'Ajuntament i les entitats dependents en què: l'Ajuntament té més del 50% del capital, majoria en drets de vot, nomena a la majoria dels integrants dels òrgans de govern i/o a la majoria dels administradors; que es financen majoritàriament amb ingressos de no mercat; i que han estat, o es preveu ho siguin, classificades com Sector Administració Pública per la Intervenció General de l'Administració de l'Estat en el moment de l'elaboració del projecte de pressupost.

### **Objectius financers**

El nou govern municipal aposta en aquest mandat 2023-2027 per una ciutat que ha de liderar la resposta als principals reptes globals i alhora oferir solucions situant les persones en el centre. Per fer-ho es fomentarà el progrés de la ciutat a partir d'un desenvolupament econòmic sostenible i inclusiu, d'una aposta decidida pel feminisme, l'equitat i la justícia social i d'una millora de la qualitat de vida que s'articula a partir d'un espai públic endreçat, de millorar l'accés a l'habitatge i d'avançar en la descarbonització que exigeix la defensa de la salut i el medi ambient. Tot plegat fet des del diàleg i els grans pactes en col·laboració amb els agents socials i econòmics.

La consecució d'aquests objectius s'ha de compatibilitzar amb el compromís amb els objectius derivats de la LOEPSF i la preservació de la solvència i liquiditat de la institució. Per tant, en base a aquestes premisses, els objectius financers establerts en aquest marc financer són els següents:

- a) Complir amb els objectius derivats de la LOEPSF.
- b) Estalvi brut sobre els ingressos corrents per sobre del 15% en termes comptabilitat nacional, és a dir, aplicant els criteris del Sistema Europeu de Comptes Nacionals i Regionals (SEC-10), que permeti el finançament de les inversions previstes.
- c) Estabilitzar el nivell d'endeutament (d'acord amb el Protocol de dèficit excessiu -PDE) de l'administració pública per sota del 50% dels ingressos corrents.

## Escenari macroeconòmic

El quadre macroeconòmic presenta les previsions de l'escenari macroeconòmic inclòs en l'actualització del Programa d'Estabilitat 2023-2026 de 28/04/2023. Per a l'exercici 2027 s'ha mantingut les previsions de 2026. Les previsions incloses en aquest escenari són:

Variació, %	2024	2025	2026	2027
PIB real	2,4	1,8	1,7	1,7
Deflactor del PIB	3,5	2,1	1,9	1,9
PIB nominal	5,9	3,9	3,6	3,6
Euríbor 3 mesos	3,0	2,5	2,5	2,0

Tenint en compte l'estructura dels ingressos i despeses de l'Ajuntament de Barcelona, vinculats estretament quant a la participació en els ingressos de l'Estat principalment a les previsions macroeconòmiques incorporades en els Pressupostos Generals de l'Estat, s'ha adoptat aquest escenari per l'estimació de l'evolució dels ingressos pel propers exercicis, emprant el deflactor del PIB com indicador de l'IPC previst pel període 2025-2027.

## Escenari pressupostari 2024-2027

### SECTOR ADMINISTRACIÓ PÚBLICA DE L'AJUNTAMENT DE BARCELONA, (d'acord amb la LOEPSF) (milers d'euros)

Milers d'euros	Liquidació 2023e	2024	2025	2026	2027
Ingressos corrents	3.564.189	3.877.094	3.710.754	3.753.249	3.837.579
Despeses corrents <sup>(*)</sup>	2.999.039	3.166.611	3.061.372	3.096.430	3.166.003
<b>Estalvi brut</b>	<b>565.149</b>	<b>710.483</b>	<b>649.382</b>	<b>656.819</b>	<b>671.576</b>
% Estalvi brut s/Ingressos corrents	15,9%	18,3%	17,5%	17,5%	17,5%
Ingressos de capital	104.037	123.930	97.141	94.141	94.141
Despeses de capital	667.682	821.283	745.380	749.805	764.537
<b>Ingressos no financers</b>	<b>3.668.226</b>	<b>4.001.024</b>	<b>3.807.895</b>	<b>3.847.390</b>	<b>3.931.719</b>
<b>Despeses no financeres</b>	<b>3.666.721</b>	<b>3.987.894</b>	<b>3.806.753</b>	<b>3.846.235</b>	<b>3.930.540</b>
<b>Capacitat (necessitat) finançament [CNF]</b>	<b>1.504</b>	<b>13.130</b>	<b>1.142</b>	<b>1.154</b>	<b>1.180</b>
% CNF s/Ingressos no financers	0,04%	0,33%	0,03%	0,03%	0,03%
Ingressos de capital financers <sup>(1)</sup>	282.428	215.106	113.013	184.382	145.052
Despeses de capital financeres <sup>(1)</sup>	68.004	119.498	99.648	171.089	131.827
<b>Operacions de capital financeres netes</b>	<b>214.425</b>	<b>95.609</b>	<b>13.365</b>	<b>13.292</b>	<b>13.225</b>
<b>Excedent / (Dèficit) de finançament</b>	<b>215.929</b>	<b>108.739</b>	<b>14.507</b>	<b>14.446</b>	<b>14.405</b>
<b>Endeutament <sup>(2)</sup></b>	<b>1.331.092</b>	<b>1.460.952</b>	<b>1.454.805</b>	<b>1.429.452</b>	<b>1.402.405</b>
% Endeutament s/Ingressos corrents	37,3%	37,7%	39,2%	38,1%	36,5%

(\*) Inclou el Fons de Contingència

(1) Inclouen els ingressos i despeses respectivament per fiances urbanístiques i guals.

(2) PDE. Endeutament d'acord amb el Protocol de Dèficit Excessiu. Inclou l'endeutament de l'Ajuntament de Barcelona i dels seus ens dependents inclosos en el S.13 AAPP als efectes de la LOEPSF

## Previsió d'ingressos i despeses (2023-2027)

La previsió de l'exercici 2023 s'ha realitzat en base a la millor informació disponible a la data i partint de les dades comptabilitzades fins a 31 de desembre. Les dades corresponents a l'exercici 2024 són les incloses en el projecte de pressupostos municipals que es presenten, aplicant els ajustos de comptabilitat nacional necessaris per passar del pressupost d'acord amb el Text Refós de la Llei Reguladora d'Hisendes Locals (LRHL) a la presentació de resultats en termes del Sistema Europeu de Comptes Nacionals i Regionals (SEC-10), i quina evolució prevista s'explica en la memòria econòmica del projecte de pressupost. Partint del projecte de pressupost per l'exercici 2024, els ingressos i despeses dels anys 2025, 2026 i 2027 s'han projectat sobre la base de les hipòtesis següents:

### Ingressos no financers

#### a) Impostos locals:

En el cas de l'Impost sobre béns immobles s'estima una variació del variació del 2,12% pel 2025, del 2,10% pel 2026 i del 2,06% pel 2027. Aquesta estimació, a partir de la recaptació prevista per l'exercici 2024, es deriva de l'aplicació amb efectes 1/1/2018 de la revisió cadastral realitzada i les Ordenances Fiscals vigents.

Quant al Recàrrec sobre l'Impost d'Estades en Establiments Turístics (IEET), els ingressos previstos cada any s'han calculat d'acord amb l'aplicació gradual de l'import del recàrrec establert en l'Ordenança Fiscal vigent (3,25€), i suposant que aquest import es manté estable a partir de 2025. Pel que fa a la recaptació prevista, s'ha previst increments del 12,5% al 2025, 4,1% al 2026 i de l'1% per la resta del període, sota la hipòtesis que al 2025 es preveu assolir l'activitat del 2019, un increment del 2% al 2026 i de l'1% anual els anys 2027 i 2028. Anualment, al igual que amb el Fons de Foment del Turisme (FFT) l'Ajuntament ingressa el resultat de tres trimestres de l'exercici anterior i un trimestre del propi exercici.

Pel que fa a la resta d'impostos locals (Impost sobre construccions, instal·lacions i obres, Impost sobre l'increment dels valors dels terrenys de naturalesa urbana, Impost sobre vehicles de tracció mecànica i Impost sobre activitats Empresarials), s'estima un comportament estable pel període 2025-2027 a partir previsions incloses en el pressupost 2024.

#### b) Participació en els ingressos de l'Estat:

Pel període 2025-2027 s'estima creixements i iguals al PIB nominal pels avançaments a compte de la Cessió en els Tributs de l'Estat (CTE) i del Fons Complementari de Finançament (FCF). Els ingressos estimats preveuen l'efecte, per a cada exercici, de la devolució d'una anualitat resultant de dividir l'import pendent de retornar de les liquidacions negatives corresponents als anys 2008 i 2009 a 1/1/2015 en 204 mensualitats, en aplicació de la disposició addicional única del RDL 12/2014 (15,6 milions d'euros anuals). Així mateix, s'estima que la liquidació definitiva de l'exercici 2023 amb impacte al 2025 sigui equivalent a un 5% de la bestreta a compte rebuda al 2023 (i un import de 70,4 milions d'euros). A partir de 2026, s'estima que les liquidacions definitives de la participació en els tributs de l'Estat de

l'exercici n-2 seran equivalents al 2% de l'import de la bestreta rebuda (amb un import al voltant al voltant dels 30 milions d'euros anuals).

c) Taxes i altres ingressos:

S'estima que la recaptació per taxes i altres ingressos, en general, presenti un increment mig entre l'1 % i el 0,8% anual pel període 2025-2027, amb increments vinculats al deflactor del PIB en determinades figures (àrea, multes, i servei del bicicling principalment) i comportament estable per a la resta.

d) Ingressos patrimonials:

Per als ingressos patrimonials s'espera un comportament estable per a tot el període a partir de les xifres previstes per a l'exercici 2024.

e) Altres transferències:

En general es preveu al llarg del període el manteniment dels mateixos imports pressupostats l'any 2024, excepte per les aportacions destinades a atenció primària (evolució en base deflactor PIB) i Fons Foment del Turisme, que s'estima amb els mateixos criteris que el recàrrec de l'IEET, aplicant a partir dels imports de l'impost aprovats per la Generalitat de Catalunya i vigents a la data.

f) Ingressos de capital:

Quant als ingressos de capital, es preveuen uns ingressos de 5 milions d'euros anuals per tot el període 2025-2027 de l'Estat i vinculats a la capitalitat cultural; s'incorpora una previsió no signada de 15 milions d'euros anuals de la Diputació de Barcelona i de 9 milions d'euros de la Generalitat de Catalunya per inversions en centres escolars. A partir de 2025 no es preveu cap aportació vinculada als Fons Next Generation EU, però per contra s'incorpora una previsió de Fons FEDER (Programa Operatiu 2021-2027) de 10 milions d'euros anuals a partir del 2025. Qualsevol desviació a l'alça o la baixa d'aquestes aportacions, si es produeixen, sumarien o restarien respectivament capacitat d'inversió

Pel que fa a la gestió dels actius, no s'incorpora cap previsió de vendes patrimonials i s'estimen uns ingressos recurrents de 0,1 milions d'euros anuals per vendes de sobrees i indemnitzacions substitutòries d'edificabilitat.

## **Despeses no financeres**

Per l'obtenció de les despeses corrents s'aplica una restricció d'estalvi brut sobre ingressos corrents d'un mínim del 17,5% per tot el període 2025-2027.

L'estimació de les despeses de capital del període 2025-2027 són el resultat dels estalvis bruts que s'estima generar al llarg del període, més l'estimació dels ingressos de capital previstos, i més la variació resultant de l'endeutament net previst. Els valors resultants suposen el mínim disponible aplicant la restricció de l'objectiu descrit anteriorment i un objectiu de superàvit del 0,03% sobre els ingressos no financers en termes SEC'10. Un increment de l'1% en l'objectiu d'estalvi brut representaria una major disponibilitat al voltant de 35 milions d'euros per inversió.



Aquests objectius de dèficit zero es basen en el supòsit que a partir de 2024 les entitats locals hauran de tornar a l'estabilitat.

## **Ingressos i despeses financeres**

Les despeses financeres inclouen les previsions de despeses en actius financers i passius financers. Quant als actius financers, s'inclouen unes dotacions de 25,5 milions d'euros pel 2025 i de 20,0 milions d'euros anuals al 2026 i 2027 destinades a actuacions vinculades al Fons MES Barcelona i/o aportacions derivades de Fons de Capital Risc ja aprovats i d'altres que es puguin determinar, compte tingut del compromís de destinar almenys 15 milions d'euros anuals durant el mandat 23-27.

Pel que fa als passius financers inclou un import fix de 3,5 milions d'euros anuals en concepte de fiances per guals i urbanístiques i l'import de les amortitzacions contractuals de l'endeutament vigent.

Quant als ingressos financers, s'inclou un import fix de 3,5M€ anuals en concepte de fiances per guals i urbanístiques i un nou endeutament anual per l'import necessari per quadrar els crèdits pressupostaris de despeses i ingressos, descomptant la inexecució projectada i incorporada com un ajustament<sup>5</sup> en comptabilitat nacional.

---

<sup>5</sup> S'ha calculat una inexecució equivalent al 4,5% del capítol 2, al 2,5% dels capítols 4 (només per previsions no destinades a entitats municipals) i del capítol 5; i del 5% de les despeses de capital. Aquestes inexecucions suposen uns ajustaments de 77,0M€ al 2025, 77,8M€ al 2026 i 79,6M€ al 2027.

## Previsió de l'endeutament (2024-2027)

A la taula següent es desglossa l'endeutament consolidat de l'Àmbit d'Administració Pública de l'Ajuntament de Barcelona en dos grups: (i) el deute de l'Ajuntament de Barcelona ; i (ii) el deute dels seus ens dependents del Pressupost Municipal, és a dir, aquells que no es financen majoritàriament amb ingressos de mercat.

### Endeutament financer consolidat, a 31 de desembre

(dades en milers d'euros)	<b>2023</b> <b>Estimació</b>	<b>2024</b> <b>Projecte</b> <b>Pressupost</b>	<b>2025</b> <b>Previsió</b>	<b>2026</b> <b>Previsió</b>	<b>2027</b> <b>Previsió</b>
Ajuntament de Barcelona	1.012.884	1.104.429	1.094.631	1.079.300	1.062.275
Ens dependents	318.208	356.523	360.174	350.152	340.131
Factoring sense recurs	1.900	0	0	0	0
<b>Endeutament (a 31/12)</b> <b>(PDE*)</b>	<b>1.332.992</b>	<b>1.460.952</b>	<b>1.454.805</b>	<b>1.429.452</b>	<b>1.402.405</b>

\* Endeutament d'acord amb el Protocol de Dèficit Excessiu. L'endeutament PDE ha d'incloure, si s'escau, emissions, operacions de préstecs, crèdits, valors representatius de deute en moneda diferent de l'euro i factoring sense recurs del conjunt d'entitats pertanyents al Sector Administració Pública, d'acord amb la delimitació del Sistema Europeu de Comptes (SEC). Aquesta projecció de l'endeutament té en compte la previsió d'inexecució prevista, que redueix la necessitat de finançament.

La projecció de l'endeutament de l'Ajuntament de Barcelona té en compte l'ajustament per inexecució previst per cada exercici, que deriva en disposicions menors del capítol 9 en relació a la xifra prevista en la previsió del pressupost.

### Compliment dels objectius de deute públic

L'objectiu de deute públic pel conjunt de les corporacions locals ha estat fixat en el 1,4% del PIB pel 2024 i en el 1,3% del PIB pels anys 2025 i 2026. No obstant, aquests objectius són un límit pel conjunt de les corporacions locals i per tant no es poden mesurar individualment. Així, els límits d'endeutament aplicables a cada entitat local són els determinats al Text Refós de la Llei Reguladora d'Hisendes Locals, aprovat pel RDL 2/2004, i fixats en un rati del 110%<sup>6</sup> sobre els ingressos corrents.

<sup>6</sup> No obstant, quan s'excedeixi el límit del 75% o s'hagi incomplert els objectius d'estabilitat pressupostària i/o deute públic, totes les operacions d'endeutament a llarg termini precisaran l'autorització de l'Estat o de la Comunitat Autònoma que tingui atribuïda la tutela financera.

(dades en milers d'euros)	<b>2023 Estimació</b>	<b>2024 Projecte Pressupost</b>	<b>2025 Previsió</b>	<b>2026 Previsió</b>	<b>2027 Previsió</b>
Endeutament financer (a 31/12)	1.331.092	1.460.952	1.454.805	1.429.452	1.402.405
Avals financers	0	0	0	0	0
<b>Endeutament total (als efectes del TRLRHL)(*)</b>	<b>1.331.092</b>	<b>1.460.952</b>	<b>1.454.805</b>	<b>1.429.452</b>	<b>1.402.405</b>
% Deute (incloent avals) s/ ingressos corrents (rati TRLRHL)	38,5%	38,3%	39,4%	38,2%	36,7%

(\*) Inclou l'endeutament i avals del Sector Administració Pública de l'Ajuntament de Barcelona.

La projecció de l'endeutament de l'Ajuntament de Barcelona té en compte l'ajustament per inexecució previst per cada exercici, que deriva en disposicions menors del capítol 9 en relació a la xifra prevista en la previsió del pressupost..

#### 4. El pressupost de l'Ajuntament

La memòria explicativa d'aquest projecte de pressupost 2024 pretén facilitar un relat el més entenedor possible, explicitant d'on procedeixen els recursos de què disposa l'Ajuntament, a quines tipologies i finalitats de despesa es destinen i qui els gestiona.

En aquest apartat de la memòria explicativa s'exposen les principals línies, xifres i agregats del projecte de pressupost de l'Ajuntament de Barcelona per a l'exercici 2024, mitjançant perspectives transversals així com també des de les perspectives dels ingressos i de les despeses amb les visions econòmica (en què es gasta), per programes (per a què es gasta) i orgànica (qui gasta).

En els termes definits pel Sistema Europeu de Comptes Nacionals i Regionals (SEC-10) les despeses no financeres totals consolidades de l'àmbit d'Administració Pública de l'Ajuntament de Barcelona del projecte de pressupost 2024 són de 3.987,9 milions d'euros i el resultat previst en termes de comptabilitat nacional (CNF) és de 13,1 milions d'euros. L'estalvi brut (ingressos corrents menys despeses corrents) en termes SEC se situa en un 18,3%, fet que permet comptar amb una política inversora pròpia per part de l'Ajuntament. El volum d'endeutament previst es considera moderat (1.461,0 milions d'euros), suposant aquest el 37,7 % dels ingressos corrents del 2024 en termes SEC.

En termes de comptabilitat pressupostària, el pressupost total de l'Ajuntament per al 2024 ascendeix a 3.807,0 milions d'euros, el volum previst d'ingressos no financers és de 3.544,9 milions d'euros, dels quals 3.476,0 són ingressos corrents i 68,9 són ingressos de capital. Els ingressos no financers del 2024 augmenten en un 9,1%. en relació a les previsions inicials del 2023.

Les despeses no financeres assoleixen una magnitud de 3.717,7 milions d'euros, un 5,9% majors en comparació amb els crèdits inicials del pressupost 2023 (PI2023 en endavant). Les despeses corrents se situen en 2.940,1 milions d'euros (incloent el fons de contingència), un 6,9% superiors al PI2023. Les despeses de capital (inversions) es xifren en 777,6 milions d'euros, un 2,4% més respecte al PI2023. Les despeses relatives a la càrrega del deute (principalment interessos) suposen per al 2024 un volum de 37,5 milions d'euros, un 78,4% superiors respecte al PI2023, degut a l'augment dels tipus d'interès.

Per altra banda, en el projecte de pressupostos 2024 s'ha dotat amb 90,6 milions un fons de contingència (despeses de capítol 5) d'acord amb la Llei d'Estabilitat Pressupostària i Sostenibilitat Financera, per a fer front a contingències generals.

Als apartats següents d'aquest capítol es detallen aquestes xifres i s'ofereix informació addicional desglossada.

#### **4.1 Anàlisi del pressupost a través perspectives transversals**

Els criteris de prioritització quant a l'assignació de recursos pressupostaris a l'Ajuntament de Barcelona venen marcats per les orientacions que determinen juntament l'equip de govern municipal, els ens participatius i la ciutadania en general a través dels diferents processos participatius establerts. Aquestes prioritats es fixen per cada mandat en el corresponent Programa d'Actuació Municipal, on s'hi concreten la visió de ciutat, els eixos estratègics preferents, els diferents objectius a complir i les actuacions adreçades a l'acompliment d'aquests objectius.

Malgrat que en el moment de la elaboració del present document no s'ha concretat l'aprovació del nou Programa d'Actuació Municipal de mandat (PAM 2023-2027), les prioritats polítiques de l'equip de govern municipal estaran centrades en aquests cinc eixos:

##### **Eix 1 Espai públic endreçat, canvi climàtic i descarbonització**

Una ciutat referent en la lluita contra el canvi climàtic, planificada i endreçada, neta i segura, on viure i conviure

- **Eix 2 Progrés social i benestar**

Una ciutat acollidora i equitativa, de drets socials i cures, accessible i inclusiva, on la cultura, l'educació i l'esport esdevenen motor de prosperitat

- **Eix 3 Economia i digitalització**

Una ciutat motor d'oportunitats i del canvi tecnològic, amb un desenvolupament econòmic sostenible i inclusiu

- **Eix 4 Diàleg i igualtat**

Una ciutat amb un lideratge proper, accessible i participatiu, oberta al món, igualitària i feminista

En paral·lel es defineixen un total de 10 àmbits d'intervenció que inclouen un total de 29 matèries:

## **Àmbit 1      Habitatge**

Habitatge

## **Àmbit 2      Espai públic i transició ecològica**

Espai públic / Verd i biodiversitat / Benestar dels animals / Transició ecològica i energètica

## **Àmbit 3      Urbanisme**

Urbanisme

## **Àmbit 4      Mobilitat i infraestructures**

Mobilitat / Infraestructures

## **Àmbit 5      Convivència i seguretat**

Convivència i seguretat

## **Àmbit 6      Economia i ocupació**

Ocupació / Emprenedoria i empresa / Comerç i mercats / Turisme / Economia verda, blava, circular i ESS

## **Àmbit 7      Atenció social i salut**

Atenció social / Discapacitat / Salut i cures

## **Àmbit 8      Cultura, educació i esports**

Cultura / Educació / Esports / Innovació i ciència

## **Àmbit 9      Ciutadania i igualtat**

Administració propera i oberta / Cicles de vida / LGTBI / Feminismes / Drets humans

## **Àmbit 10      Metròpoli i projecció al món**

Metròpoli / Projecció al món

Aquestes prioritats es plasmen principalment en actuacions identificades per programes concrets del pressupost de l'Ajuntament, però també de forma transversal en moltes actuacions que es realitzen en qualsevol de les activitats municipals, fins i tot en àmbits d'actuació que en principi estan adreçats a altres objectius molt diferents. Així dins de programes destinats a proporcionar un determinat servei a la ciutadania poden fer-se actuacions que contribueixen, per exemple, a la reducció de els emissions de gasos d'efecte hivernacle o a la igualtat de gènere. Un anàlisi transversal dels pressupostos des del punt de vista de cadascuna de les matèries capitals per a l'Ajuntament esdevé, doncs, imprescindible per valorar adequadament els esforços de l'administració en resoldre les problemàtiques especialment sensibles, per assignar-hi més recursos, si s'escau, i per sensibilitzar a tota

l'estructura municipal a fi de promoure les iniciatives adients dins de les diverses competències.

#### **4.1.1 Les memòries de programa**

L'eina utilitzada per obtenir informació sobre el contingut i desenvolupament dels diferents programes pressupostaris és la memòria de programa.

Les memòries de programes són els documents on les persones responsables dels programes plasmen i sintetitzem el pla d'actuació i resultats per a cadascun d'ells. Es publiquen agrupades en un document únic i són un element de transparència que permeten explicar al ciutadà allò que es pretén aconseguir amb l'ús dels fons públics. Integren elements descriptius del programa (descripció, problemàtica a resoldre, població objectiu, actuacions més significatives...) amb altres més estratègics (objectius, indicadors...) i amb dades dels recursos econòmics i humans previstos.

Amb cada pressupost anual es recopilen al voltant de 450 memòries de programa, corresponent a cadascun dels programes dels que es responsabilitza cadascuna de les gerències i districtes de l'Ajuntament. Només s'apliquen a programes pressupostaris de despeses corrents i no s'inclouen els programes de despeses captives dels districtes, que són explicats per l'àrea responsable en la seva pròpia memòria de programa.

El formulari de memòries de programa està dissenyat de tal manera que permeti incorporar aquestes visions transversals del pressupost. Demanem ara a les seves responsables que valorin en quina manera les accions que s'efectuaran poden influir en un o en altre objectiu prioritari. Així aconseguim: per una banda alinear de una forma fiable el pressupost municipal amb els objectius prioritaris. D'altra, fer aflorar actuacions significatives des del punt de vista dels elements d'anàlisi que podien passar desapercibudes per formar part de programes d'objectius més generals. Per finalitzar, el fet de que sigui la persona responsable del programa la que hagi de valorar les actuacions des d'aquestes perspectives facilita que es tinguin en compta a l'hora de dissenyar opcions de millora.

Enguany hem incorporat a les memòries de programa un conjunt de camps nous que permetrà a les persones responsables dels programes identificar amb quin o quins eixos estratègics estan vinculats.

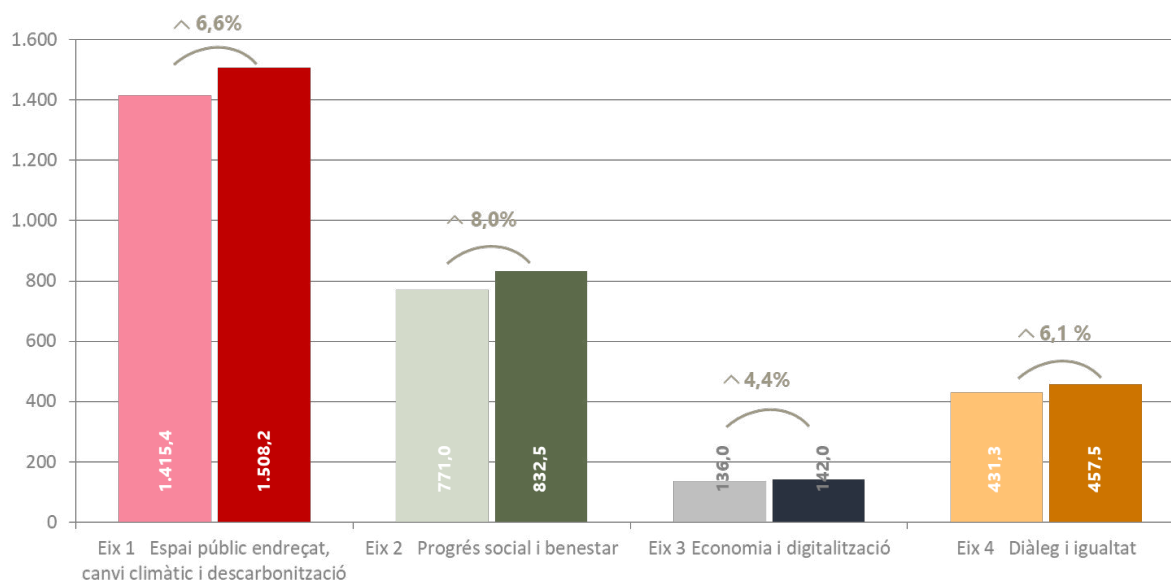
#### **4.1.2 Classificació del pressupost municipal per eixos.**

La nova memòria de programa inclou uns camps on les persones responsables d'un programa identificaran fins a tres matèries de les tipificades al punt 4.1, amb correspondència amb el seu eix d'actuació, i establirà una prioritat entre elles, relacionada amb el volum d'activitat – i de despesa- que es pot vincular a dites activitats. Així etiquetem cadascun dels programes amb fins a 3 identificadors de matèria que ens permetran conèixer l'esforç pressupostari de l'Ajuntament en cadascun dels eixos d'activitat.

Prèviament s'ha fet l'exercici d'etiquetar de forma temptativa els 268 subprogrames pressupostaris actius del pressupost 2024. Aquest etiquetat servirà per precarregar les memòries de programa a fi de que les persones responsables d'omplir els formularis tinguin

una guia inicial. Elles hauran de validar o corregir la proposta precarregada per tal d'afinar en la identificació dels eixos principals del programa.

Els resultats preliminars d'aquesta primera assignació, pendents de validació per part dels responsables de programa, han estat els reflectits al gràfic següent:



*Imports en milions d'euros  
Despeses corrents*

		2024
<b>Eix 1</b>	Espai públic endreçat, canvi climàtic i descarbonització	1.508,2
<b>Eix 2</b>	Progrés social i benestar	832,5
<b>Eix 3</b>	Economia i digitalització	142,0
<b>Eix 4</b>	Diàleg i igualtat	457,5
		<b>2.940,1</b>

Despeses corrents (cap 1 a 5) vinculades a cadascun dels eixos. Imports en milions d'euros – valors provisionals.

#### 4.1.3 Anàlisi del pressupost vinculat als Objectius de Desenvolupament Sostenible.

Els Objectius de Desenvolupament Sostenible estan formulats per definir, planificar i fixar metes concretes per al progrés global de la societat des d'una perspectiva integral que contempla no només els aspectes econòmics, sinó també les vessants socials i ambientals de l'actuació. Aquest desenvolupament integral ha de ser assolit des d'un compromís ferm de

tota la societat, però l'administració, i molt especialment l'administració local, s'ha d'esdevenir motor d'aquesta transformació.

Els objectius de prestar serveis sostenibles, lluitar contra el canvi climàtic, salvaguardar els drets dels ciutadans i promoure l'equitat social, la seguretat, la igualtat entre gèneres han estat fets propis per l'Ajuntament de Barcelona en el disseny de les seves polítiques. Abasten transversalment tota l'activitat municipal i s'integren amb naturalitat amb els ODS. L'àmbit d'aplicació d'aquests objectius municipals es global i, en major o menor grau, veiem que qualsevol actuació de l'Ajuntament s'encabeix en un o varis ODS. No obstant, no és senzill identificar de com i a quin Objectiu de Desenvolupament contribueix cada actuació municipal concreta. Cal un estudi amb prou nivell de detall per que la identificació dels vincles entre activitats i despeses municipals sigui fiable, sense que la complexitat el faci inassolible.

Com en el cas anterior, les dades definitives sobre la vinculació del pressupost municipal als Objectius de desenvolupament sostenible s'elaboren a partir de les dades incorporades a les memòries de programa i seran publicades conjuntament amb aquestes abans de l'aprovació definitiva del pressupost 2024.

#### **4.1.4 Pressupost amb visió de gènere**

Ja a l'any 2016 es va incorporar al projecte de pressupost 2017 el "Informe d'impacte de gènere del pressupost. Anàlisi preliminar" on s'estudiava com el projecte presentat afectava de forma diferenciada a dones i homes i com podia afectar positiva o negativament a la igualtat de gènere. Des de llavors aquest informe s'ha ampliat en el seu abast i representativitat i consolidat com un document de referència a l'hora d'analitzar les propostes pressupostàries anuals.

L'estudi es basa en un anàlisi molt acurat de un conjunt de programes significatius efectuat conjuntament per de la Direcció de Serveis de Gènere i polítiques de temps i els departament responsables dels programes. L'informe d'Impacte de gènere del Projecte de Pressupost 2024 estarà disponible abans de la seva aprovació definitiva i s'incorporarà a la resta de documentació pressupostària. També es publicarà com a document annex a la web pròpia del Pressupost 2024.

#### **4.1.5 Pressupost amb perspectiva de la lluita contra el canvi climàtic**

El novembre de 2016 va entrar en vigor l'Acord de París (2015) que insta als estats signants a aplicar les mesures adequades per evitar un increment de temperatura de més de 2°C respecte de la època preindustrial. En aquest marc, i dins del paquet legislatiu de la UE d'energia i Clima 2014-2021, la Generalitat de Catalunya va aprovar la Llei16/2017, d'1 d'agost del Canvi Climàtic, de la que el TC ha aixecat recentment la suspensió. La llei del Canvi Climàtic incorpora l'obligació per a la Generalitat de presentar quinquennalment els "Pressupostos del Carboni", entenent aquests com la relació de les quotes d'emissió de gasos d'efecte hivernacle" assignats al territori o a les entitats. També obliga a portar un inventari anual de les emissions de CO2 a l'atmosfera i el desenvolupament de la normativa i implantació de l'avaluació de la petjada de carboni.



L'Ajuntament de Barcelona, per la seva banda, va aprovar l'any 2018 el Pla Clima, el qual inclou objectius i mesures estratègiques curt termini (2018-2020) i a mig - llarg termini (2021-2030). Té 4 eixos estratègics: la mitigació del canvi climàtic, l'adaptació als seus efectes actuals i futurs, justícia climàtica per tal d'evitar i eliminar desigualtats a l'entorn de la transició energètica i l'impuls a l'acció ciutadana.

Tot i així, atès que l'evolució del canvi climàtic és més ràpida del considerat durant les dècades anteriors, l'Ajuntament de Barcelona va promulgar la Declaració d'Emergència Climàtica del 15 de gener de 2020, on es proposa una major ambició que el Pla Clima en termes de mitigació del canvi climàtic. Darrerament s'ha actualitzat el Pla Clima amb les noves mesures que hi afegeix la DEC, així com els increments d'ambició en els objectius i el pressupost compromès. El resultat és el Pla d'Acció per l'Emergència Climàtica

Una eina bàsica per dur a terme aquest seguit d'actuacions transversals entorn de la problemàtica associada al canvi climàtic és el pressupost municipal. Per a la elaboració del projecte de pressupost anual es prioritza l'assignació de recursos a unes o altres actuacions municipals en virtut de les decisions del govern. Considerem, doncs, que l'anàlisi detallat del pressupost és un instrument molt adient per avaluar l'esforç que assumeix l'Ajuntament en l'assoliment dels seus objectius prioritaris, molt especialment els climàtics. L'estudi detallat sobre a què estan destinades les despeses municipals i de la seva evolució temporal també és un termòmetre cert de com es desenvolupen les polítiques municipals. Aquesta anàlisi és possible fer-la gràcies a la metodologia del pressupost per programes.

En aquest entorn, s'ha desenvolupat una metodologia sistematitzada per identificar, classificar i valorar les actuacions destinades als objectius climàtics, que preveuen els pressupostos anuals de l'Ajuntament de Barcelona. L'enfocament metodològic intenta incloure, a més de les actuacions expressament destinades a mitigar el canvi climàtic o a les altres grans línies d'acció climàtica de la ciutat, un estudi transversal d'aquelles despeses en programes que no estan específicament destinats a aquesta finalitat, però que inclouen costos addicionals assumits a l'objecte de reduir emissions de gasos d'efecte hivernacle.

Es preveu que l'informe corresponent al pressupost 2024 serà publicat amb la resta de documentació referent al Pressupost 2024.

#### **4.1.6 El pressupost de la infància**

L'Ajuntament de Barcelona ha estat pioner entre els ajuntaments de l'estat en publicar un estudi sobre l'esforç pressupostari que destina a la infància basat en la metodologia UNICEF.

La metodologia per a la identificació i la quantificació de les despeses destinades a la infància ha estat dissenyada per UNICEF i és el resultat d'un procés dut a terme durant els darrers anys amb l'afany de conèixer d'una manera rigorosa com les Administracions Públiques contribueixen a garantir el benestar dels menors i el compliment dels drets dels infants, mesurant l'esforç pressupostari que hi destinen.

Igual que amb els casos del Pressupost del clima, l'informe d'impacte de gènere del pressupost, la vinculació als ODS del pressupost i l'assignació d'eixos estratègics als programes pressupostaris, amb els resultats de l'anàlisi de les memòries de programa

s'elaborarà el pressupost de la infància 2024 que serà publicat de cara a la presentació final del projecte de pressupost 2024.

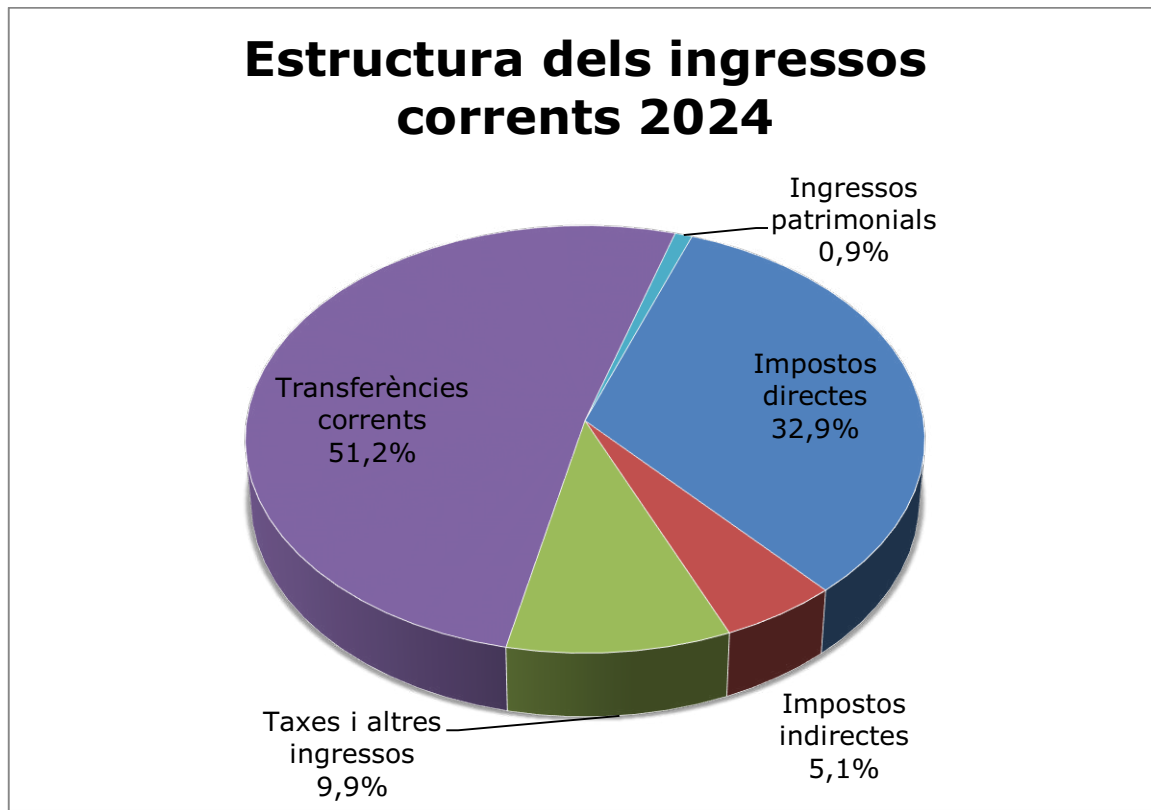
## 4.2 Previsió d'ingressos de l'Ajuntament

Els ingressos pressupostats per al 2024 sumen un import de 3.807 milions d'euros, 3.476 milions d'ingressos corrents (91,3%), 68,9 milions d'ingressos de capital (1,8%) i 262,1 milions d'ingressos financers (6,9%).

Capítols	P inicial 2023	Projecte Pr. 2024	Inc 2024 vs CI 2023
Impostos directes	1.096,8	1.142,9	4,2%
Impostos indirectes	141,5	178,8	26,4%
Taxes i altres ingressos	347,5	342,3	-1,5%
Transferències corrents	1.475,0	1.780,9	20,7%
Ingressos patrimonials	29,8	31,0	4,2%
<b>Total Operacions Corrents</b>	<b>3.090,5</b>	<b>3.476,0</b>	<b>12,5%</b>
Venda d'inversions reals	0,1	2,9	2797%
Transferències de capital	159,8	66,0	-58,7%
<b>Total Operacions de Capital</b>	<b>159,9</b>	<b>68,9</b>	<b>-56,9%</b>
<b>INGRESSOS NO FINANCERS</b>	<b>3.250,5</b>	<b>3.544,9</b>	<b>9,1%</b>
Actius Financers	0,0	0,0	-100%
Passius Financers	345,4	262,1	-24,1%
<b>INGRESSOS FINANCERS</b>	<b>345,4</b>	<b>262,1</b>	<b>-24,1%</b>
<b>TOTAL INGRESSOS</b>	<b>3.595,9</b>	<b>3.807,0</b>	<b>5,9%</b>

### Ingressos corrents

Quant a l'estructura dels ingressos corrents, el capítol 4 de transferències corrents amb un total de 1.780,9 milions d'euros representa un 51,2% del total dels ingressos corrents. A continuació se situa el capítol 1 d'impostos directes amb 1.142,9 milions d'euros amb un 32,9% del total. Les taxes i altres ingressos representen un 9,9% i, amb un pes quantitatiu molt menor, els impostos indirectes representen el 5,1%, i els ingressos patrimonials l'0,9%.



### Impostos, taxes i altres ingressos

Les previsions d'ingressos per impostos, taxes, i altres ingressos del capítol 3 s'han realitzat en termes de comptabilitat nacional, que, en aquestes figures, equival a criteri de caixa o estimació SEC. Això és, considerar els drets que es preveu recaptar durant l'exercici, ja corresponguin a l'exercici corrent o a tancats. La previsió inicial d'aquests ingressos ascendeix a 1.664,1 milions d'euros, que representen un increment del 4,93% respecte de la previsió d'ingressos en termes SEC per a 2023.

### Impostos locals

La previsió inicial per impostos locals (no incloent els impostos cedits) es xifra en 1.161 milions d'euros (+4,46% en relació a la previsió d'ingressos del pressupost 2023). L'Impost sobre Béns Immobles (IBI) presenta una previsió de 760,5 milions d'euros, dels quals 746,7 milions d'euros corresponen a l'IBI-urbana i 13,8 a l'IBI dels béns de característiques especials (BICE). L'import d'IBI-urbana i dels BICE suposa un increment del 1,99% respecte de la previsió inicial del pressupost de 2023. Pel càlcul de l'import 2024 es té en compte el creixement natural del padró d'aquest impost. En la resta d'impostos (Vehicles, IAE, ICIO) remarcar que les seves previsions per a 2024 se situen en nivells similars als de l'any anterior. D'altra banda cal remarcar la rellevància que adquireix el recàrrec sobre l'IEET, que gràcies al desplegament de les seves tarifes, s'incrementa un 42% respecte del pressupost inicial 2023.

Quant a l'estructura dels impostos locals, quantitativament, en primer lloc se situa l'IBI, amb un pes del 57,5 % respecte el total dels impostos directes i indirectes, seguit de la

“plusvàlua” (import sobre l’increment del valor dels terrenys de naturalesa urbana) amb 151,4 milions d’euros i un pes del 11,5% i l’Impost d’Activitats Econòmiques (IAE) amb 89,8 milions d’euros i un pes del 6,8%. Completa aquest panorama el recàrrec de l’IEET amb un import de 75,1 milions d’euros i un pes del 5,7%.

## **Taxes i altres ingressos**

Els ingressos per capítol 3 s’estimen en 342,3 milions d’euros, el que suposa un decrement de -1,5% en relació a la previsió inicial d’ingressos de 2023 en termes SEC. En la majoria de figures es parteix de la hipòtesi que, en absència de canvis normatius, el rendiment seria en general similar al de la previsió de 2023.

## **Participació en els tributs de l’Estat (PTE)**

La previsió d’ingressos per la Participació en els Tributs de l’Estat (Fons Complementari de Finançament i Cessió de Tributs) del pressupost 2024 inclou: i) l’estimació dels lliuraments a compte bruts de l’exercici (1.480,6 milions d’euros en termes bruts), on s’ha previst un increment del 5,1% de l’import en relació als de 2023 segons indicacions de la CNAL celebrada en data 11 de desembre de 2023; ii.) les minoracions per les devolucions de l’annualitat corresponent a les liquidacions definitives i negatives dels anys 2008 i 2009 (que a partir de 2015 es periodifiquen a 20 anys); iii) la liquidació de 2020 negativa (de -178,7 milions d’euros a reintegrar en 3 anys, per a l’exercici 2024 l’import de la devolució per aquest concepte és de 46,4 milions d’euros, que a la seva vegada es compensa a través d’un mecanisme extraordinari tal com s’estableix al RDL 8/2023, de 27 de desembre); iv) una liquidació definitiva de l’exercici 2022 de 296,5 milions d’euros.

## **Ingressos per transferències corrents, excepte la PTE**

La resta d’ingressos per transferències corrents, exceptuant la PTE, augmenten a 180,2 milions d’euros, un 4% més que l’estimat a la previsió inicial per 2023. La previsió s’ha realitzat considerant les previsions de liquidació de l’exercici 2023, així com els compromisos contractuals existents per alguns conceptes.

Destaquen pel seu import, les aportacions a rebre per l’Estat relatiu a la capitalitat cultural de la ciutat, així com la incorporació d’ajuts de la Generalitat corresponents a l’IMEB. També, cal destacar l’aportació rebuda a través del Fons de Foment del Turisme (recaptació de l’impost d’estades en establiments turístics que pertany a la ciutat de Barcelona) basada en unes previsions de continuïtat de recuperació de l’activitat turística.

## **Ingressos patrimonials**

La previsió d’ingressos patrimonials per al 2024 s’ha xifrat en 31 milions d’euros, un 4,2% superior a l’estimació d’ingressos inicials de 2023. La previsió dels ingressos patrimonials vinculats a lloguers, concessions, drets de superfície i cànon de publicitat de quioscos s’ha realitzat en base a les dades contractuals. En aquest punt, cal destacar l’increment d’ingressos que s’ha produït com a conseqüència de la nova concessió de mobiliari urbà. L’estimació dels ingressos financers previstos s’ha realitzat en base al saldo mig de caixa esperat per l’exercici.

## Ingressos de capital

L'import del capítol 6 correspon a la previsió per vendes d'actius. Aquesta previsió únicament incorpora aquelles operacions que es preveu fer efectives i cobrar el proper exercici. Inclou un import global de 2,9 milions, d'acord amb la informació proporcionada per la Direcció de Patrimoni.

La previsió per transferències de capital rebudes d'altres administracions (capítol 7) correspon, sobretot, a convenis vigents amb la Diputació de Barcelona i amb la Generalitat, així com de fons europeus. En aquest punt, cal assenyalar que la reducció en 75 milions d'euros de l'aportació provinent del programa UE-Next Generation així com la finalització del Conveni amb la Diputació suposa deixar d'ingressar 20,3 milions d'euros. L'import total previst pel capítol 7 és de 68 milions d'euros, un 58,7% menys que la previsió d'ingressos de 2023.

## Ingressos financers

En el capítol 9 de passius financers preveu un nou endeutament de 258,6 milions d'euros pel 2024 per tal de finançar inversions i 3,5 milions d'euros per fiances urbanístiques i per guals.

### 4.3 Previsió de despeses de l'Ajuntament

#### 4.3.1 Visió econòmica: en què es gasta?

El pressupost de despeses des de la visió econòmica es classifica en capítols de despesa corrent, despeses de capital, despeses financeres i fons de contingència.

Les despeses corrents són aquelles necessàries pel funcionament ordinari dels serveis i corresponen als capítols 1 a 4: capítol 1 despeses de personal, capítol 2 despeses en bens corrents i serveis, capítol 3 interessos i capítol 4 transferències corrents (transferències que es fan altres entitats del grup Ajuntament, altres administracions, a empreses i a famílies). Les despeses de capital corresponen als capítols 6 i 7 del pressupost i comprenen les inversions (cap. 6) i les transferències a entitats pròpies o a tercers destinades a finançar inversions (cap. 7). Les despeses financeres corresponen als capítols 8 i 9 del pressupost. Inclouen bàsicament les amortitzacions dels préstecs que l'Ajuntament té concedits (C9 passius financers), i l'adquisició d'actius financers (C8 actius financers). Finalment els fons de contingència que correspon al capítol 5 del pressupost, i recull un import destinant a imprevistos i situacions no previsibles en el moment d'elaborar el pressupost.

El total de despeses de l'Ajuntament (capítols 1 a 9) relatives al projecte de pressupost 2024 augmenta en un 3,9% en relació als crèdits inicials del pressupost 2023. Les despeses no financeres (capítols 1 a 7) per al 2024 augmenten en seu volum en un 3,9% respecte a les previsions inicials del pressupost 2023. La despesa corrent té un increment del 4,3% envers els crèdits inicials del pressupost 2023. Pel cantó de les despeses de capital, xifrades en 777,6 milions d'euros, suposa un increment del 2,4% en relació a la dotació inicial del 2023. Les despeses financeres experimenten un increment a l'any 2024 del 4,3% (es passa de 85,6 milions d'euros a 89,3 milions d'euros).

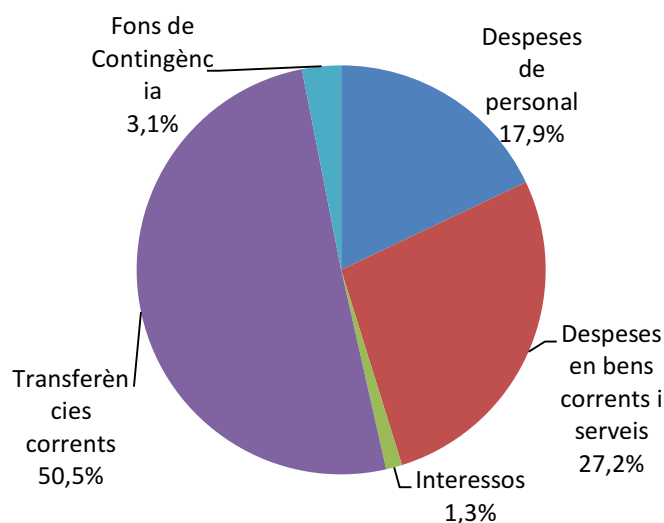
Capítols		PI 2023	PI 2024	Variació M € PI 2024/PI 2023	
1	Despeses de personal	494,6	527,6	32,9	6,7%
2	Despeses en bens corrents i serveis	758,8	801,1	42,3	5,6%
3	Interessos	21,0	37,5	16,5	78,4%
4	Transferències corrents	1.393,3	1.483,4	90,1	6,5%
5	Fons de Contingència	82,9	90,6	7,7	9,3%
<b>Operacions corrents (caps. 1 a 5)</b>		<b>2.750,6</b>	<b>2.940,1</b>	<b>189,5</b>	<b>6,9%</b>
6	Inversions reals	695,7	708,4	12,7	1,8%
7	Transferències de capital	63,9	69,2	5,3	8,3%
<b>Operacions de capital (caps. 6 i 7)</b>		<b>759,6</b>	<b>777,6</b>	<b>18,0</b>	<b>2,4%</b>
<b>Operacions no financeres (caps. 1 a 7)</b>		<b>3.510,2</b>	<b>3.717,7</b>	<b>207,5</b>	<b>5,9%</b>
8	Actius financers	37,7	33,7	-4,0	-10,7%
9	Passius financers	47,9	55,6	7,7	16,0%
<b>Operacions financeres (caps. 8 i 9)</b>		<b>85,6</b>	<b>89,3</b>	<b>3,7</b>	<b>4,3%</b>
<b>TOTAL</b>		<b>3.595,8</b>	<b>3.807,0</b>	<b>211,2</b>	<b>5,9%</b>

imports en milions d'euros

## Les despeses corrents

L'import previst per a les despeses corrents és de 2.940,1 M€.

### Estructura de les despeses corrents 2024



## Despeses de personal (Capítol 1)

Les despeses de personal de l'Ajuntament previstes per a 2024 són de 527,6M€ i representen un 17,9% de la despesa corrent. Aquest import representa un increment del 6,7% en relació al pressupost inicial del 2023.

Concepte	PI 2023	PI 2024	Variació M€ 2024/2023	Variació % 2024/2023
10 Òrgans de govern i personal directiu	20,3	17,9	-2,4	-11,7%
11 Personal eventual	7,5	6,9	-0,5	-7,2%
12 Personal funcionari	295,8	323,6	27,8	9,4%
13 Personal laboral	8,3	8,2	-0,2	-2,0%
15 Incentius al rendiment	50,2	46,8	-3,4	-6,7%
16 Quotes, prestacions i despesa social a càrrec de l'ocupador	112,6	124,2	11,6	10,3%
<b>TOTALS</b>	<b>494,6</b>	<b>527,6</b>	<b>32,9</b>	<b>6,7%</b>

La despesa corresponent a òrgans de govern i personal directiu es decrementa un 11,7% (-2,4M€), la despesa en personal eventual en un 7,2% (-0,5M€), la despesa en personal laboral en un 2,0% (-0,2M€) i la destinada a incentius al rendiment en un 6,7% (-3,4M€).

D'altra banda, la despesa en personal funcionari s'incrementa en un 9,4% (27,8M€) i la despesa en quotes, prestacions i despesa social a càrrec de l'ocupador ho fa en un 10,3% (11,6M€).

## Despeses corrents en béns i serveis (Capítol 2)

Les despeses en béns corrents i serveis sumen un import de 801,1M€, (27,2% del total de despesa corrent), xifra un 5,6% superior a la del pressupost inicial del 2023.

econòmic	Concepte	PI 2023	PI 2024	Variació M€ 2024/2023	Variació % 2024/2023
22727	Neteja i recollida de residus sòlids	326,63	337,43	10,80	3,31%
22719	Altres contractes de serveis municipals	97,26	106,73	9,47	9,74%
22712 a 22718 22720 a 22723	Manteniment vies públiques, xarxa aigües residuals, xarxa enllumenat, altres	64,98	65,58	0,60	0,92%
22100 a 22299	Subministraments (energia, aigua, gas, ...), telefonia, transport, comunicacions, etc.	55,21	55,02	-0,19	-0,34%
22610	Despeses compra serveis	39,20	46,04	6,84	17,45%
22699	Altres despeses diverses	37,57	25,04	-12,53	-33,35%
20xx	Arrendaments edificis, maquinària, etc.	26,26	28,75	2,49	9,48%
21xx	Manteniment edificis, maquinària, etc.	21,98	21,66	-0,32	-1,46%
22700	Neteja edificis i locals	16,09	18,47	2,38	14,79%
22703	Treballs tècnics	10,05	10,78	0,73	7,26%
22731	Contractes d'acció social	9,42	8,27	-1,15	-12,21%
22732	Altres contractes neteja viària	7,18	10,44	3,26	45,40%
22729	Manteniment túnels	4,20	5,61	1,41	33,57%
22708	Serveis de recaptació	5,16	5,16	0,00	0,00%
250XX*	Treballs realitzats per altres entitats públiques	14,79*	14,46	-0,32	-2,20%
	Reste despeses capítol 2	37,61	41,70	4,09	10,87%
	<b>Total general</b>	<b>758,80</b>	<b>801,14</b>	<b>42,34</b>	<b>5,58%</b>

\* Aquest import correspon als econòmics econòmics 44450, 44452, 46421 i 46736 del Pressupost Inicial 2023. Durant l'exercici 2023 va haver un canvi de criteri de Intervenció de com s'havien de gestionar els Encàrrecs de Gestió i aquests van passar a Capítol 2.

En el projecte de pressupost 2024 la despesa corresponent a neteja i recollida residus sòlids s'incrementa un 3,31% (10,80M€) respecte al pressupost 2023.

El manteniment de les vies públiques, xarxa enllumenat, etc. s'incrementa un 0,92% (0,60M€). Els subministraments (energia, aigua, gas, etc.) es redueix un 0,34% (-0,19M€) degut a l'increment del cost de la energia.

Les despeses per arrendaments s'incrementen en un 9,48% (2,49M€) i les despeses de manteniment edificis es redueixen en un 1,46% (-0,32M€).

Els treballs realitzats per altres entitats públiques es van pressupostar l'any anterior en el capítol 4. Si comparem per aquest concepte la despesa del projecte 2024 respecte a la que hi havia en el pressupost inicial 2023, hi ha un decrement del 2,2%(-0,32M€).

El concepte "altres contractes de serveis municipals" s'incrementa un 9,74% (9,47M€), el concepte "despeses per compra de serveis" s'incrementa un 17,45% (6,84M€), el concepte




altres despeses diverses es decremента un 33,35% (-12,53M€) i el concepte manteniment túnels s'incrementa un 33,57% (1,41M€).

### **Despeses financeres derivades de l'endeutament (interessos, comissions, etc.) (Capítol 3)**

En aquest capítol de despesa es recullen els interessos i resta de despeses derivades de les operacions financeres i de l'endeutament (càrrega del deute). Els interessos de préstecs i altres operacions financeres s'han incrementat 78,4%, 16,5 milions d'euros més en termes absoluts, en comparació amb pressupost inicial del 2023. Cal dir que les previsions d'aquestes despeses pel 2024 s'han realitzat d'acord amb criteris de prudència, suposant aquelles despeses màximes en què es podria arribar a incórrer, tot i que l'import realitzat pogués acabant sent inferior.

### **Transferències corrents (Capítol 4)**

Les transferències corrents comprenen els crèdits relatius a la transferència de recursos (per a finançar operacions corrents i/o el manteniment d'institucions o agents) cap a entitats dependents o instrumentals de l'Ajuntament (principal cas), altres administracions i institucions, persones i famílies, empreses i altres possibles subjectes. Les transferències corrents dotades en el projecte de pressupostos 2024 presenten un increment del 6,1% (85,1M) en relació al 2023.



Concepte	PI 2023	PI 2024	Variació M€ 2024/2023	Variació % 2024/2023
41 A Organismes Autònoms de l'Ajuntament	490,5	542,6	52,1	10,6%
44 A EPE's i Stats. Mercantils de l'Ajuntament	360,0	359,8	-0,2	-0,1%
42 + 45+ 46 A Adm. Estat, CCAA i EELL	447,1	470,4	23,3	5,2%
47 A Empreses privades	0,7	6,2	5,5	780,0%
48 A famílies i Inst. sense afany lucre	94,9	102,3	7,4	7,8%
49 A l'Exterior	0,1	2,1	2,0	2030,0%
<b>TOTALS</b>	<b>1.393,3</b>	<b>1.483,4</b>	<b>90,1</b>	<b>6,5%</b>

Les transferències a organismes autònoms del propi Ajuntament ascendeixen a 542,6 milions d'euros i representen un 36,7% del total de transferències corrents.

### Transferències corrents a Organismes Autònoms de l'Ajuntament

Concepte	PI 2023	PI 2024	Variació M€ 2024/2023	Variació % 2024/2023
IM d'Hisenda	35,44	35,60	0,16	0,5%
IM d'Educació	73,46	80,77	7,31	10,0%
IM d'Informàtica	56,06	57,88	1,82	3,2%
IM de Serveis Socials	279,15	319,76	40,61	14,5%
IM de Mercats	2,94	3,63	0,69	23,5%
IM de Païssatge Urbà	6,12	6,20	0,08	1,3%
IM d'Esports	24,64	25,72	1,08	4,4%
IM de Persones amb discapacitat	12,70	13,04	0,34	2,7%
<b>TOTALS</b>	<b>490,51</b>	<b>542,60</b>	<b>52,09</b>	<b>10,6%</b>

Respecte al 2023, en el pressupost 2024 s'ha incrementat un 10,6% les transferències corrents a organismes autònoms, principalment degut als increments significatius que s'han produït en les transferències a l'Institut Municipal d'Educació i en l'Institut Municipal de Serveis Socials.

Les transferències corrents a l'Institut Municipal de Serveis Socials incrementen en 14,5%. Pel que respecta a les transferències a l'Institut Municipal d'Hisenda augmenten un 0,5%. Les

transferències a l'Institut Municipal de Persones amb Discapacitat incrementen un 2,7%. Pel que fa a les transferències a l'Institut Municipal d'Educació, l'increment es del 10,0%.

Les aportacions a Entitats Públiques Empresarials i a Societats Mercantils de l'Ajuntament sumen un import de 359,8 milions d'euros.

En aquest cas, la variació global respecte al 2023 suposa un decreixement del 0,1%.

## Transferències corrents a EPE's i Societats Mercantils

Concepte	PI 2023	PI 2024	Variació M€ 2024/2023	Variació % 2024/2023
IM Cultura	133,1	127,6	-5,5	-4,1%
IM Parcs i Jardins	59,0	67,0	8,0	13,5%
IM Habitatge i Rehabilitació	7,3	7,7	0,4	5,8%
Fundació Mies Van der Rohe	1,4	1,5	0,1	3,6%
IM d'Urbanisme	6,8	7,5	0,7	9,6%
Barcelona Activa	45,2	46,1	0,9	1,9%
Informació i Comunicació de Barcelona	17,9	18,6	0,7	3,8%
Barcelona de Serveis Municipals	64,0	58,1	-5,9	-9,2%
Barcelona d'Infraestructures Municipals	6,2	6,3	0,1	1,5%
Foment de Ciutat SA	3,8	11,3	7,5	197,4%
Siresa*	3,1	3,72*	0,6	20,0%
Tersa*	5,9	6,02*	0,1	2,0%
Barcelona Cicle de l'Aigüa SA	6,3	8,2	1,9	30,3%
<b>TOTALS</b>	<b>360,0</b>	<b>359,8</b>	<b>0,2</b>	<b>0,1%</b>

\* Aquests conceptes s'han pressupostat pel 2024 en capítol 2 seguint el canvi de criteri relatiu als encàrrecs de gestió

Les transferències corrents a EPE's i Societats Mercantils s'han decrementat respecte al 2023 un 0,1% es percentatge i el termes absoluts -0,2M.

En termes absoluts els increments majors es produeixen en l'IM Parcs i Jardins amb 8,0M (increment del 13,5%), i en Foment Ciutat amb 7,5M (increment del 197,4%).

En percentatges cal destacar, a més de Foment Ciutat, l'increment del 30,3% (1,9M) en Barcelona Cicle de l'Aigua.

Pel que fa a les transferències corrents a l'administració de l'Estat, a CC.AA i a entitats locals, aquestes ascendeixen a 465,4 milions d'euros, un 4,1% més que al 2023.

## Transferències corrents a l'Estat, Comunitats Autònomes i Entitats Locals

Concepte	PI 2023	PI 2024	Variació M€ 2024/2023	Variació % 2024/2023
42 A l'Estat	0,0	0,0	0,0	0,0%
45 a CCAA	1,0	2,1	1,1	108,0%
46 a Entitats Locals	446,1	468,3	22,2	5,0%
<b>TOTALS</b>	<b>447,1</b>	<b>470,4</b>	<b>23,3</b>	<b>5,2%</b>

Com es pot apreciar l'increment es produeix en les transferències a Entitats Locals, segons detall:

<b>46 a Entitats Locals</b>				
Concepte	PI 2023	PI 2024	Variació M€ 2024/2023	Variació % 2024/2023
A l'Àrea Metropolitana de Barcelona (AMB)	150,3	173,0	22,7	15,1%
A Barcelona Regional*	5,6	4,7*	-0,9	-16,1%
A l'Autoritat del Transport Metropolità (ATM)	169,0	169,0	0,0	0,0%
Al Consorci Sanitari de Barcelona	22,9	25,2	2,3	9,8%
Al Consorci d'Educació	75,4	76,7	1,3	1,7%
Al Consorci de Turisme	5,9	5,9	0,0	0,0%
Al Consorci de l'Habitatge	8,4	8,4	0,0	0,0%
Al Consorci de Serveis Socials	2,1	2,7	0,6	30,5%
Resta de Consorcis	6,5	7,4	0,9	13,8%
<b>TOTALS</b>	<b>446,1</b>	<b>468,3</b>	<b>22,2</b>	<b>5,0%</b>

\* Aquest concepte s'ha pressupostat pel 2024 en capítol 2 seguint el canvi de criteri relatiu als encàrrecs de gestió

Com es pot apreciar l'increment de les transferències a Entitats Locals prové de la transferència a l'AMB (22,7M€ en valors absoluts i 15,1% en percentatge)..

Les transferències a empreses privades que fa l'Ajuntament representen una part molt petita de les transferències (0,41%) i al 2024 s'incrementen en 5,5M€ respecte al 2023.

Les transferències a famílies i institucions sense finalitat de lucre ascendeixen a 102,33 milions d'euros. Representa un increment del 7,83% respecte al 2023.

Tot seguit es mostra quadro comparatiu de les transferències a famílies per polítiques de despesa respecte al 2023:

<b>48 a famílies i institucions sense afany lucre per política de despesa</b>				
Concepte	PI 2023	PI 2024	Variació M€ 2024/2023	Variació % 2024/2023
13 Seguretat i mobilitat ciutadana	0,2	0,2	0,0	-13,2%
15 Habitatge i urbanisme	2,8	2,9	0,1	4,2%
16 Benestar comunitari	0,2	0,2	0,0	0,0%
17 Medi ambient	0,0	0,1	0,0	44,2%
23 Serveis socials i promoció social	26,6	24,3	-2,3	-8,7%
31 Salut	0,5	1,0	0,6	123,8%
32 Educació	4,5	5,5	1,0	21,9%
33 Cultura	11,4	19,6	8,2	72,5%
34 Esport	2,0	1,6	-0,4	-17,7%
43 Comerç, turisme i petites i mitjanes empreses	27,2	27,7	0,5	1,8%
46 Investigació, desenvolupament i innovació	1,6	1,4	-0,2	-11,9%
49 Altres actuacions de caràcter econòmic	1,4	1,4	0,0	0,0%
91 Òrgans de govern	5,5	5,3	-0,2	-4,0%
92 Serveis de caràcter general	11,0	11,2	0,2	2,2%
93 Administració financera i tributària	0,0	0,0	0,0	-84,9%
<b>TOTALS</b>	<b>94,8</b>	<b>102,3</b>	<b>7,5</b>	<b>7,9%</b>

## Fons de contingència (Capítol 5)

D'acord amb allò establert a l'article 31 de la Llei 2/2012, de 27 d'abril, Estabilitat Pressupostària i Sostenibilitat Financera, es dota un fons de contingència, a fi d'incloure al pressupost una dotació diferenciada de crèdits pressupostaris, que es destinarà a atendre necessitats inajornables de caràcter no discrecional i no previstes al Pressupost inicialment aprovat, que poden presentar-se al llarg de l'exercici.

La dotació diferenciada d'un fons de contingència està prevista a l'Ordre HAP/419/2014, de 14 de març, per la qual s'aprova l'estructura dels pressupostos de les entitats locals. Aquesta Ordre modifica l'annex III de <<Codis de la classificació econòmica de les despeses del pressupost de les entitats locals i els seus organismes autònoms>> de l'Ordre EHA/365/2008, de 3 de desembre. Es crea el capítol 5 per imputar al pressupost de despeses la dotació diferenciada en concepte de fons de contingència.

Aquest fons de reserva que es crea per garantir el principi d'equilibri financer servirà per finançar, amb els recursos de què disposa el pressupost, aquelles despeses imprevistes i, també, les incorporacions de romanents que es puguin produir d'acord amb la normativa d'hisendes locals.

L'import que s'ha previst per aquest fons de contingència és de 90,59 milions d'euros per a la dotació del fons de contingència de la Llei 2/2012 ("fons de contingència general").

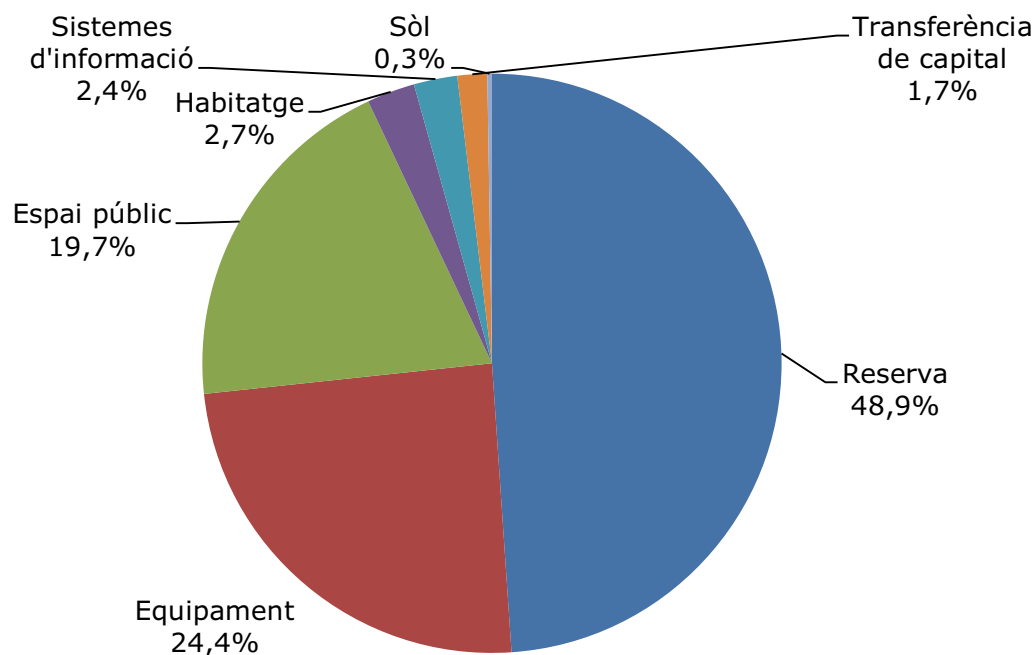
## Les despeses de capital (Capítols 6 i 7)

Pel que fa a les despeses de capital (capítol 6 Inversions reals i capítol 7 Transferències de capital) la dotació de recursos prevista per al projecte de pressupostos 2024 és de 777,6 milions d'euros.

Les inversions reals (708,4 milions d'euros), són aquelles que, a la seva finalització, s'activen a l'inventari municipal i les transferències de capital (69,2 milions d'euros) són aquelles aportacions de recursos que es fan arribar a un destí concret, sense que hi hagi un retorn directe per l'Ajuntament i que s'han de fer servir per part de tercers per a fer inversions.

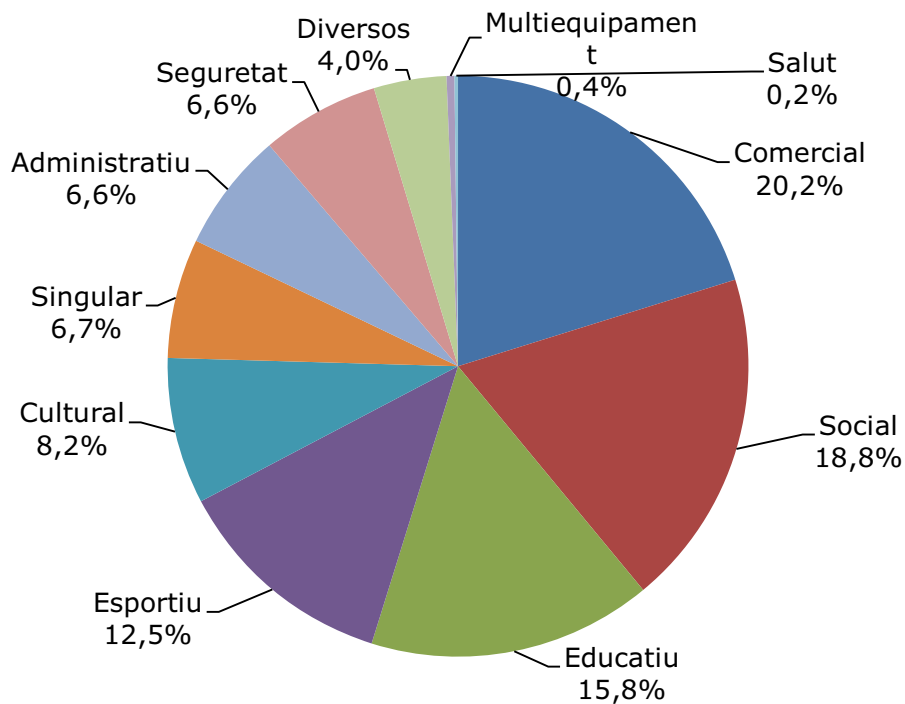
Pel que fa a la classificació per tipologia d'inversió, el següent gràfic mostra la seva distribució:

Tipologies	Import (milions)	Percentatge
Reserva	380,4	48,92%
Equipament	189,6	24,39%
Espai públic	152,9	19,66%
Habitatge	20,9	2,68%
Sistemes d'informació	18,9	2,43%
Transferència de capital	12,9	1,66%
Sòl	2,0	0,26%
	<b>777,6</b>	<b>100%</b>



Desglossament de la tipologia Equipaments:

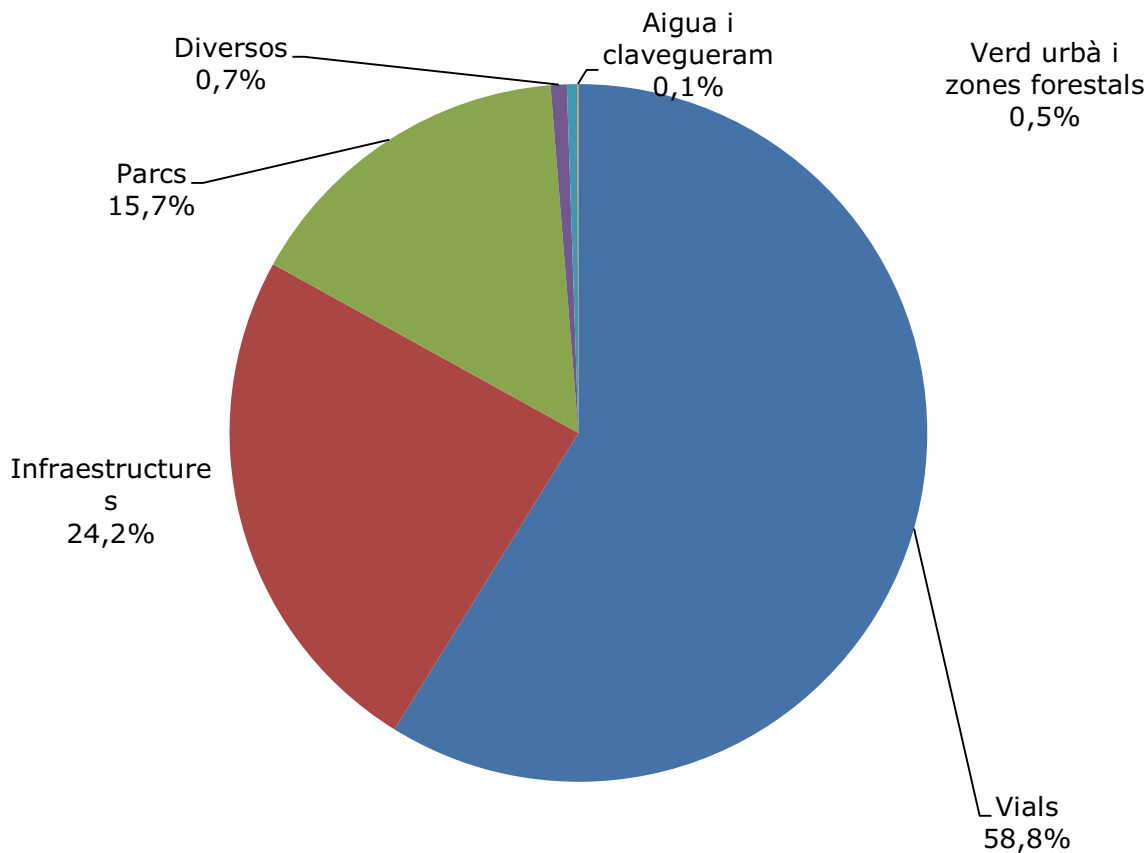
Equipament	Import (milions)	Percentatge
Comercial	38,3	20,19%
Social	35,7	18,81%
Educatiu	30,0	15,81%
Esportiu	23,7	12,49%
Cultural	15,5	8,15%
Singular	12,6	6,65%
Administratiu	12,6	6,64%
Seguretat	12,5	6,57%
Diversos	7,7	4,05%
Multiequipament	0,8	0,44%
Salut	0,4	0,20%
<b>TOTAL</b>	<b>189,6</b>	<b>100%</b>



Desglossament de la tipologia Espais Públics:

Espai públic	Import (milions)	Percentatge
Vials	90,0	58,84%
Infraestructures	37,0	24,20%
Parcs	24,0	15,69%
Diversos	1,1	0,75%
Verd urbà i zones forestals	0,7	0,48%
Aigua i clavegueram	0,1	0,05%
<b>TOTAL</b>	<b>152,9</b>	<b>100%</b>





Com es pot observar, les despeses de capital es concentren principalment en les tipologies de reserva (380,4 milions d'euros (48,92% de la despesa de capital)), equipaments (189,6 milions d'euros (24,39%)), reserva (198,9 milions d'euros (26,18%)), espai públic (152,9 milions d'euros (19,66%)) i habitatge (20,9 milions d'euros (2,38%)). Dins la tipologia d'equipaments, el seu import es distribueix de forma variada entre diferents tipologies d'equipaments, com ara equipaments comercials (38,3 milions d'euros), socials (35,7 milions d'euros), educatius (30,0 milions d'euros) i esportius (23,7 milions d'euros). D'altra banda, pel que fa espai públic, de manera molt àmplia es dediquen els recursos a vials (90,0 milions d'euros).

A l'annex d'inversions que acompanyen el present projecte de pressupostos es reflecteix el conjunt de projectes d'inversió que es preveuen executar dins l'any 2024 així com els que han estat aprovats fins a la Comissió de Govern de 14 de setembre d'enguany, especificant el codi i nom per a cadascuna de les actuacions previstes.

### Les despeses financeres (Capítols 8 i 9)

En el projecte de pressupost 2024 s'han assignat un total de 33,7 milions d'euros per a l'adquisició d'actius financers (capítol 8), que es destinen a l'adquisició d'accions d'Habitatge Metròpolis Barcelona (21,2 milions d'euros) i a adquisicions d'actius financers d'empreses de fora del Sector Públic per import de 12,5 milions d'euros.

D'altra banda, a capítol 9 trobem 55,6 milions per a passius financers. D'aquest import 52,2M d'euros corresponen a amortització de préstecs (retorn del deute), i 3,4M d'euros a retorns de fiances urbanístiques i de guals.

### 4.3.2 Visió per programes: per a què es gasta?

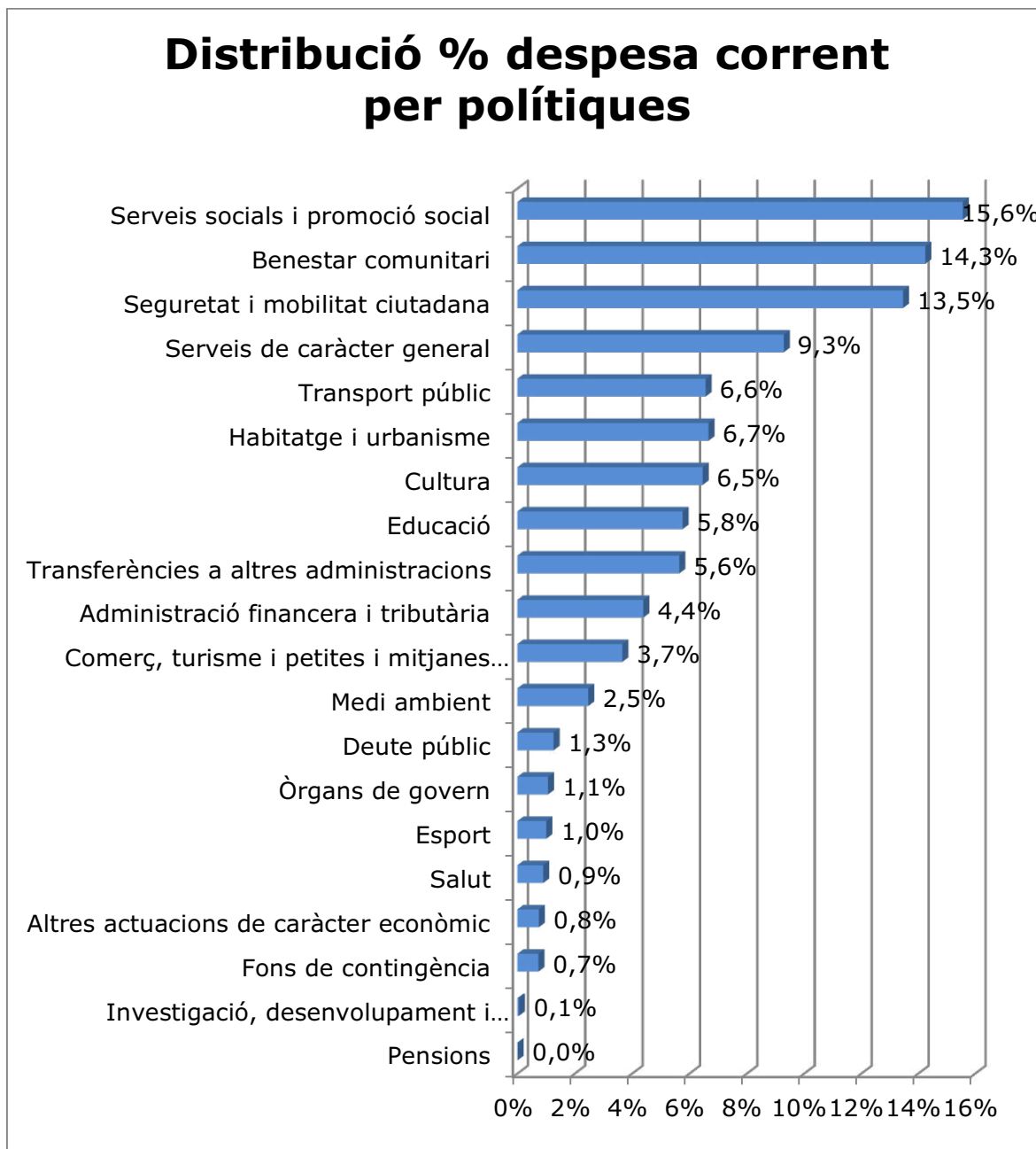
La visió per programes permet classificar la despesa segons la seva finalitat i objectius, facilitant la prioritització i presa de decisions pressupostàries, permetent un major vincle entre l'assignació dels recursos i l'obtenció de resultats determinats, així com una major transparència de les finances públiques en visualitzar, de forma més clara, la política pressupostària d'una administració. També esdevé el vincle entre la visió clàssica del pressupost, basada en les partides pressupostàries segons les classificacions econòmica i orgànica, i la visió estratègica (objectius del mapa de ciutat).

L'estructura pressupostària per programes es compon de diversos nivells, essent el més agregat el de les àrees de despesa, el qual es desglossa en els nivells de política de despesa, grup de programa, programa i subprograma. Cal fer esment que mentre que els tres primers nivells de la classificació per programes es troben determinats per regulació de l'Estat, la definició dels programes i subprogrames és potestat de les administracions locals.



### Les despeses corrents per polítiques i programes

En relació a la distribució de les despeses corrents (incloent el fons de contingència) de l'Ajuntament per polítiques, es pot observar en el següent gràfic com els imports del projecte de pressupost 2024 es concentren principalment en les polítiques de caràcter social, que inclouen els Serveis socials i la promoció social (15,6%), Cultura (6,5%) i Educació (5,8%) i les polítiques de Benestar comunitari ("serveis urbans", neteja, gestió de residus i enllumenat principalment, un 14,3 % del total), i de Seguretat i mobilitat ciutadana (13,5%). Quant a importància pel que fa al volum de recursos corrents destinats, també destaquen altres polítiques com els Serveis de caràcter general (administració i organització municipal, informació i atenció al ciutadà i participació) (excloent el fons de contingència general - del 9,3%) i el Transport públic (6,6%).



Cal assenyalar que enguany s'ha preassignat la major part del fons de contingència a les polítiques de despesa que es preveu es destinarà amb l'execució del pressupost (Urbanisme, Serveis socials, cultura i transport), restant 21,6 milions d'euros com a fons de contingència general no assignat. El fons de contingència general es troba imputat en la classificació per programes dins de la política de despesa de serveis de caràcter general. En el quadre s'ha separat per motius interpretatius pel que fa al destí i orientació de les despeses corrents.

Per tal de facilitar un major enteniment de la composició i magnitud de les polítiques de despesa quant a despesa corrent, tot seguit es realitza una anàlisi descriptiva detallada (per programes) per a cadascuna de les diferents polítiques de despesa.

## Política de despesa 01 Deute públic

Les despeses en la política de Deute públic es xifren en un import de 37,2 milions d'euros. Aquest volum de despeses suposa un increment (16,2 milions d'euros més, un 77,2%) envers el pressupost inicial del 2023 (21 milions d'euros), causada principalment per l'increment del cost de l'endeutament. Cal dir que aquesta política relativa a la càrrega del deute suposa una porció poc destacada en termes relatius envers el total de despeses corrents de l'Ajuntament de Barcelona (1,3 %).

Imports en milions d'euros	Pressupost inicial 2024	% sobre política despesa	% sobre total desp corrent	Pressupost inicial 2023	Diferència 2024/2023
0111 Servei del deute	37,2	100,0%	1,3%	21,0	16,2 77,2%
<b>Total 01 Deute públic</b>	<b>37,2</b>	<b>100,0%</b>	<b>1,3%</b>	<b>21,0</b>	<b>16,2 77,2%</b>

## Política de despesa 13 Seguretat i mobilitat ciutadana

La política de Seguretat i mobilitat ciutadana representa el 13,5% de la despesa corrent total, 396 milions d'euros. Els crèdits d'aquesta política es concentren especialment en el programa de Seguretat ciutadana (serveis policials de la Guàrdia Urbana) (63,7%), i, en menor mesura, en els programes de Prevenció i extinció d'incendis i salvament (14,5%) i Control i regulació de l'estacionament de la via pública (13,7%).

Imports en milions d'euros	Pressupost inicial 2024	% sobre política despesa	% sobre total desp Corrent	Pressupost inicial 2023	Diferència 2024/2023
1301 Administració general de prevenció i seguretat	11,2	2,8%	0,4%	12,8	-1,6 12,5%
1321 Seguretat ciutadana	252,4	63,7%	8,6%	226,6	25,8 11,4%
1322 Prevenció de la delinqüència	1,4	0,3%	0,0%	1,1	0,2 19,1%
1331 Control i regulació estacionament de via pública	54,5	13,7%	1,9%	60,3	-5,9 -9,8%
1341 Mobilitat	18,1	4,6%	0,6%	16,9	1,1 6,7%
1351 Protecció civil	1,1	0,3%	0,0%	0,9	0,2 19,9%
1361 Prevenció i extinció d'incendis i salvament	57,4	14,5%	2,0%	55,0	2,4 4,3%
<b>Total 13 Seguretat i mobilitat ciutadana</b>	<b>396,0</b>	<b>100,0%</b>	<b>13,5%</b>	<b>373,8</b>	<b>22,2 5,9%</b>

Pel 2024 hi ha un increment significatiu de les despeses, de 22,2 milions d'euros (5,9%), envers el pressupost inicial de 2023, bàsicament causat per la consolidació dels increments de plantilla de Guardia Urbana.

## Política de despesa 15 Habitatge i urbanisme

La política d'Habitatge i urbanisme representa el 6,2 % del total de despesa corrent i suposa un import de 176,9 milions d'euros. Els programes que destaquen en termes quantitius en aquesta política són els d'Administració d'Ecologia Urbana (23,8%), Espai públic (actuacions de millora i manteniment de l'espai públic un 9,6% i d'estructures vials un 11,1%), Actuació urbanística i disciplina (llicències, inspeccions,...) (10,1%), Promoció i gestió d'habitatge de protecció pública (10,0%) i Pla de barris (8,7%).

Imports en milions d'euros	Pressupost inicial 2024	% sobre política despesa	% sobre total desp Corrent	Pressupost inicial 2023	Diferència 2024/2023
1501 Administració d'Ecologia Urbana	42,1	21,5%	1,4%	42,5	-0,4 -0,9%
1511 Actuació urbanística i disciplina	17,9	9,1%	0,6%	16,4	1,5 8,9%
1513 Redacció de projectes-execució d'obres	29,2	14,9%	1,0%	28,5	0,7 2,4%
1514 Projectes i estratègia	4,4	2,3%	0,2%	5,3	-0,9 16,4%
1515 Planejament de la ciutat	0,4	0,2%	0,0%	0,3	0,2 50,4%
1516 Control i seguiment de grans infraestructures	14,9	7,6%	0,5%	10,0	4,9 48,6%
1521 Promoció i gestió d'habitatge de protecció pública	17,7	9,0%	0,6%	17,3	0,5 2,7%
1522 Conservació i rehabilitació de l'edificació	9,1	4,7%	0,3%	9,1	0,1 0,9%
1532 Pavimentació de vies públiques	8,2	4,2%	0,3%	8,6	-0,4 -4,8%
1533 Manteniment i renovació de les estructures vials	19,7	10,0%	0,7%	16,7	3,0 18,0%
1534 Espai públic	16,9	8,6%	0,6%	14,4	2,5 17,2%
1536 Pla de Barris	15,3	7,8%	0,5%	15,3	0,0 0,0%
<b>Total 15 Habitatge i urbanisme</b>	<b>196,0</b>	<b>100,0%</b>	<b>6,7%</b>	<b>184,4</b>	<b>11,5 6,3%</b>

En relació als crèdits inicials del pressupost 2023, pel que fa a despeses corrents, aquesta política experimenta per l'any 2024 un increment de 11,5 milions d'euros (un 6,3% més), bàsicament pel dimensionament de la plantilla de Control i seguiment de grans infraestructures, que s'ha duplicat respecte a l'anterior pressupost.

## Política de despesa 16 Benestar comunitari

Amb una dotació de 419 milions d'euros, la política de Benestar comunitari ("serveis urbans") suposa una de les principals polítiques de l'Ajuntament quant a despeses corrents (un 14,3% sobre el total de despeses corrents de l'Ajuntament).

Dins d'aquesta política s'engloben tots aquells programes i serveis derivats de la construcció, manteniment, conservació i funcionament dels serveis de sanejament, proveïment i distribució d'aigua, recollida, eliminació o tractament de residus, neteja viària, cementiris, etc... En aquesta política cal destacar, especialment el volum de recursos assignats al programa de Neteja viària (205 milions d'euros) i els programes de Recollida, Gestió i de tractament de residus (145,4 milions d'euros) que configuren respectivament un 48,9% i un 34,7% del pressupost total de despesa corrent de la política de Benestar comunitari.

Imports en milions d'euros	Pressupost inicial 2024	% sobre política despesa	% sobre total desp Corrent	Pressupost inicial 2023	Diferència 2024/2023
1601 Sanejament xarxa de clavegueram	23,1	5,5%	0,8%	21,7	1,4 6,6%
1611 Abastament de les aigües	8,3	2,0%	0,3%	8,3	0,0 0,0%
1621 Recollida de residus	145,4	34,7%	4,9%	137,9	7,5 5,4%
1622 Gestió de residus sòlids urbans	7,9	1,9%	0,3%	7,7	0,1 1,7%
1623 Tractament de residus	0,7	0,2%	0,0%	0,5	0,2 32,2%
1631 Neteja viària	205,0	48,9%	7,0%	198,3	6,7 3,4%
1651 Gestió de l'enllumenat públic	25,9	6,2%	0,9%	26,0	-0,1 -0,4%
1691 Protecció i control d'animals	2,7	0,6%	0,1%	2,7	0,0 0,0%
<b>Total 16 Benestar comunitari</b>	<b>419,0</b>	<b>100,0%</b>	<b>14,3%</b>	<b>403,2</b>	<b>15,8 3,9%</b>

En relació als imports del pressupost inicial del 2023, aquesta política mostra al 2024 un increment de 15,8 milions d'euros (un 3,9% en termes percentuals).

## Política de despesa 17 Medi ambient

La política de Medi ambient té una assignació de despeses corrents de 72,6 milions d'euros, el 2,5% del total de la despesa corrent de l'exercici. Aquests recursos es concreten molt majoritàriament en el programa d'Espais verds i biodiversitat (67 milions d'euros), al que correspon el 92,3% del pressupost de la política.

Els imports inicials de la despesa corrent del pressupost del 2024 s'han incrementat respecte del pressupost 2023 en 9 milions d'euros (un 14,1% més), increment que es produeix bàsicament en el programa d'Espais verds i biodiversitat.

Imports en milions d'euros	Pressupost inicial 2024	% sobre política despesa	% sobre total desp Corrent	Pressupost inicial 2023	Diferència 2024/2023
1711 Espais verds i biodiversitat	67,0	92,3%	2,3%	59,1	7,9 13,4%
1721 Protec.contaminació acústica-lumínica-atmosfèrica	2,7	3,7%	0,1%	1,7	1,0 57,9%
1722 Educació mediambiental	0,6	0,8%	0,0%	0,5	0,1 10,2%
1791 Educació i intervenció mediambiental	0,1	0,2%	0,0%	0,1	0,0 17,6%
1794 Gestió i promoció dels recursos energètics	2,2	3,1%	0,1%	2,2	0,0 0,8%
<b>Total 17 Medi ambient</b>	<b>72,6</b>	<b>100,0%</b>	<b>2,5%</b>	<b>63,7</b>	<b>9,0 14,1%</b>

## Política de despesa 21 Pensions

Dins de la política de despesa de Pensions s'inclouen les despeses corresponents a pensions i altres prestacions econòmiques extraordinàries a càrrec de l'Ajuntament, destinades a les classes passives del personal municipal. L'import de la seva despesa corrent dins del pressupost 2024 és de 0,2 milions d'euros, pràcticament el mateix que el pressupost inicial de 2023.



Imports en milions d'euros	Pressupost inicial 2024	% sobre política despesa	% sobre total desp Corrent	Pressupost inicial 2023	Diferència 2024/2023
2111 Pensions	0,2	100,0%	0,0%	0,2	0,0 2,8%
<b>Total 21 Pensions</b>	<b>0,2</b>	<b>100,0%</b>	<b>0,0%</b>	<b>0,2</b>	<b>0,0 2,8%</b>

## Política de despesa 23 Serveis socials i promoció social

Els programes de la política de Serveis socials i promoció social són els que tenen un pes més rellevant dins de la despesa corrent de l'Ajuntament. Els programes d'aquesta política sumen un total de 457,7 milions d'euros, amb un pes del 15,6% dins del total de despesa corrent. Aquesta política comprèn principalment els serveis municipals de protecció i promoció social, drets civils i lluita contra la discriminació i la cooperació internacional.

Els programes que concentren una major part de la despesa dins d'aquesta política són els Serveis socials bàsics (70,0%). Cal dir que gran part dels serveis compresos en aquesta política s'instrumenten mitjançant entitats municipals dependents, com ara l'Institut Municipal de Serveis Socials o l'Institut Municipal de Persones amb Discapacitat.

Finalment esmentar que l'Ajuntament de Barcelona dedica cada any a Cooperació Internacional (subprograma 23291) el 0,7% de l'import dels seus ingressos propis liquidats. Així l'import pressupostat en el 2024 per Cooperació Internacional en els capítols 2 i 4 ha estat de 11,8 milions d'euros.

Imports en milions d'euros	Pressupost inicial 2024	% sobre política despesa	% sobre total desp Corrent	Pressupost inicial 2023	Diferència 2024/2023
2301 Administració general de serveis socials	29,8	6,5%	1,0%	27,1	2,7 10,0%
2302 Administració general serveis a persones-territori	13,8	3,0%	0,5%	13,0	0,8 6,1%
2303 Estratègia i innovació de serveis socials	9,1	2,0%	0,3%	8,2	0,8 10,1%
2311 Atenció infància i adolescència	0,0	0,0%	0,0%	0,0	0,0 32,3%
2312 Atenció i suport als individus i a les famílies	0,0	0,0%	0,0%	0,0	0,0 44,4%

Imports en milions d'euros	Pressupost inicial 2024	% sobre política despesa	% sobre total desp Corrent	Pressupost inicial 2023	Diferència 2024/2023
2315 Serveis socials bàsics	320,3	70,0%	10,9%	279,7	40,6 14,5%
2316 Atenció a la immigració i a refugiats	11,6	2,5%	0,4%	9,9	1,7 17,2%
2317 Atenció a la dona en situació de vulnerabilitat	7,3	1,6%	0,2%	7,0	0,2 3,4%
2318 Atenció a grups i comunitats	2,0	0,4%	0,1%	2,0	-0,1 -2,5%
2321 Promoció i participació de infància i adolescència	8,7	1,9%	0,3%	8,6	0,2 2,3%
2322 Promoció i atenció a la joventut	8,4	1,8%	0,3%	8,0	0,4 4,6%
2323 Promoció de la gent gran	8,7	1,9%	0,3%	8,3	0,3 4,1%
2324 Promoció de les dones	2,9	0,6%	0,1%	1,9	1,0 50,9%
2325 Drets humans-no discrimi.:foment-promoció-atenció	3,8	0,8%	0,1%	3,8	0,1 1,9%
2326 Promoció social de la immigració	3,8	0,8%	0,1%	3,7	0,2 5,1%
2327 Temps i qualitat de vida	1,4	0,3%	0,0%	1,9	-0,5 26,1%
2328 Serveis i projectes comunitaris	0,7	0,2%	0,0%	0,7	0,0 -0,6%
2329 Cooperació i ajuda	11,8	2,6%	0,4%	11,3	0,5 4,7%
2341 Atenció a les persones discapacitades	13,4	2,9%	0,5%	13,1	0,3 2,4%
<b>Total 23 Serveis socials i promoció social</b>	<b>457,7</b>	<b>100,0%</b>	<b>15,6%</b>	<b>408,4</b>	<b>49,3 12,1%</b>

En relació als imports del pressupost inicial del 2023, aquesta política mostra al 2024 un important augment en la seva dotació, de 49,3 milions d'euros (un 12,1% en termes

percentuals). Aquest increment està causat principalment pel creixement de les transferències a l'Institut Municipal de Serveis Socials (40,6 milions d'euros).

## Política de despesa 31 Sanitat

Les despeses corrents quant a la política de Sanitat assoleixen en el pressupost 2024 un import de 26,6 milions d'euros (el 0,9% del total de les despeses corrents de l'Ajuntament). Els recursos principalment es destinen als programa de Promoció i protecció de la salut (93,0%), i en menor mesura, a l'Assistència sanitària (3,2%). El subprograma de protecció de la salut abasta els serveis d'epidemiologia, vacunació infantil, inspecció i autoritat sanitària, control establiments alimentaris, vigilància i control de plagues a la ciutat i control ambiental de l'aire i l'aigua, mentre que dins del subprograma d'assistència sanitària destaca la prestació de serveis de prevenció i tractament de les drogoaddiccions.

Imports en milions d'euros	Pressupost inicial 2024	% sobre política despesa	% sobre total desp Corrent	Pressupost inicial 2023	Diferència 2024/2023
3111 Promoció i protecció de la salut	24,7	93,0%	0,8%	22,3	2,4 10,7%
3121 Assistència sanitària	0,9	3,2%	0,0%	0,8	0,0 4,6%
3131 Promoció i protecció de la salut	1,0	3,7%	0,0%	0,7	0,3 45,1%
<b>Total 31 Salut</b>	<b>26,6</b>	<b>100,0%</b>	<b>0,9%</b>	<b>23,8</b>	<b>2,7 11,5%</b>

Envers els imports de referència de l'exercici anterior, les despeses corrents en aquesta política incrementen les seves dotacions, concretament en 2,7 milions d'euros (un 11,5% més).

## Política de despesa 32 Educació

La política d'Educació suposa el 5,9% de les despeses corrents de l'Ajuntament, un total de 169,4 milions d'euros, i s'instrumenta principalment mitjançant l'Institut Municipal d'Educació de Barcelona i el Consorci d'Educació de Barcelona, ja que un 93% de les despeses municipals en aquesta política corresponen a transferències corrents a aquestes entitats. Els programes que concentren la despesa corrent d'aquesta política, i que es materialitzen principalment a través de transferències al l'IMEB i al CEB, són les Escoles bressol municipals (30,1%), el Funcionament dels centres d'educació infantil i primària (19,7%) (neteja, manteniment, subministraments i vigilància dels centres educatius) i l'Administració general d'educació (22,8%).

Imports en milions d'euros	Pressupost inicial 2024	% sobre política despesa	% sobre total desp Corrent	Pressupost inicial 2023	Diferència 2024/2023
3201 Administració general d'educació	38,6	22,8%	1,3%	29,6	8,9 30,2%
3202 Suport obligatoris als centres educatius	4,4	2,6%	0,1%	4,9	-0,6 -11,8%
3232 Funcionament centres educació infantil i primària	33,4	19,7%	1,1%	34,2	-0,9 -2,5%
3233 Funcionament de centres d'educació especial	1,6	1,0%	0,1%	1,6	0,0 0,0%
3241 Funcion.centres educació secundària-formació prof.	8,5	5,0%	0,3%	8,5	0,0 0,0%
3261 Serveis complementaris d'educació	9,7	5,7%	0,3%	9,7	0,0 0,5%
3262 Promoció educativa	12,3	7,3%	0,4%	12,3	0,0 0,0%
3281 Ensenyaments musicals	5,4	3,2%	0,2%	5,4	0,0 0,0%
3282 Ensenyaments artístics	3,1	1,8%	0,1%	3,1	0,0 0,1%
3283 Formació d'adults	1,4	0,8%	0,0%	1,4	0,0 0,0%
3291 Funcionament d'escoles bressol municipals	50,9	30,1%	1,7%	50,9	0,0 0,0%
<b>Total 32 Educació</b>	<b>169,4</b>	<b>100,0%</b>	<b>5,8%</b>	<b>161,8</b>	<b>7,5 4,7%</b>

Les despeses corrents de la política d'Educació suposen aquest any un increment de 7,5 milions d'euros (un 4,7% més respecte al import del pressupost inicial del 2023).

### Política de despesa 33 Cultura

Els recursos corrents dedicats a la política de Cultura representen el 6,5% de les despeses corrents totals de l'Ajuntament amb un import de 190 milions d'euros. El programa de

Museus i arts plàstiques comprèn una àmplia part dels recursos destinats a aquesta política (28,5%), en el qual s'hi consignen les despeses pel que fa a museus, centres patrimonials i exposicions. En menor proporció també tenen un pes destacat la Promoció cultural (12,2%) (on s'inclouen actuacions de promoció de la cultura, suport a la creació, producció i projecció internacional i iniciatives de preservació i difusió de la cultura i llengua catalana), Administració general de cultura (27,0%), les Arts escèniques i la música (6,5%) i els equipaments culturals de proximitat, com ara els Centres cívics (11,5%) i les Biblioteques (8,4%).

L'Institut Municipal de Cultura s'encarrega del 65,8% de les despeses municipals en aquesta política.

Imports en milions d'euros	Pressupost inicial 2024	% sobre política despesa	% sobre total desp Corrent	Pressupost inicial 2023	Diferència 2024/2023
3301 Administració general de cultura	51,3	27,0%	1,7%	35,3	16,0 45,3%
3321 Biblioteques	16,0	8,4%	0,5%	16,0	0,0 0,1%
3331 Museus i arts plàstiques	54,2	28,5%	1,8%	53,6	0,6 1,1%
3332 Arts escèniques i música	12,4	6,5%	0,4%	11,9	0,5 4,6%
3341 Promoció cultural	23,2	12,2%	0,8%	32,5	-9,2 28,5%
3361 Patrimoni històric i artístic de la ciutat	0,2	0,1%	0,0%	0,2	0,0 0,0%
3371 Centres cívics	21,8	11,5%	0,7%	20,6	1,3 6,1%
3381 Festes i actes populars	10,8	5,7%	0,4%	10,2	0,6 6,4%
<b>Total 33 Cultura</b>	<b>190,0</b>	<b>100,0%</b>	<b>6,5%</b>	<b>180,2</b>	<b>9,8 5,4%</b>

En relació al pressupost inicial de 2023, els imports pel 2024 d'aquesta política incrementen en un 5,4% (9,8 milions més), degut principalment a l'increment de 10,7 milions en Fires i Congressos dins de l'Administració general de cultura.

### Política de despesa 34 Esport

La política d'Esport compta amb uns recursos corrents de 29,7 milions d'euros, import que suposa l'1% de la despesa corrent municipal. El programa de Gestió de l'esport concentra el

86,5% de les despeses d'aquesta política, seguit del programa de Promoció i foment de l'esport (12,2%).

Els programes de la política d'Esport comprenen gran part dels recursos destinats pel que fa a la promoció de l'esport en la població barcelonina, amb la gestió dels centres i instal·lacions esportives municipals i la realització d'actuacions de foment promoció de la pràctica esportiva i l'activitat física, amb un especial èmfasi pel que fa a la població infantil, adolescent i persones amb discapacitat, reforçant el caràcter cohesiu i inclusiu que té l'esport. El 86,6% de les despeses en aquesta política corresponen a les transferències corrents a l'Institut Municipal Barcelona Esports que està encarregat d'aquestes tasques.

Imports en milions d'euros	Pressupost inicial 2024	% sobre política despesa	% sobre total desp Corrent	Pressupost inicial 2023	Diferència 2024/2023	
3401 Gestió de l'esport	25,7	86,5%	0,9%	24,6	1,1	4,4%
3411 Promoció i foment de l'esport	3,6	12,2%	0,1%	3,1	0,5	16,9%
3421 Instal·lacions esportives	0,4	1,2%	0,0%	0,3	0,1	16,9%
<b>Total 34 Esport</b>	<b>29,7</b>	<b>100,0%</b>	<b>1,0%</b>	<b>28,0</b>	<b>1,7</b>	<b>6,0%</b>

En termes comparatius amb l'exercici anterior, els recursos corrents d'aquesta política s'incrementen en un 6% (1,7 milions d'euros), principalment per l'increment de la transferència a l'IBE.

### **Política de despesa 43 Comerç, turisme i petites i mitjanes empreses**

Per a la política de Comerç, turisme i petites i mitjanes empreses s'han assignat unes despeses corrents per valor de 107,7 milions d'euros al 2024, les quals suposen el 3,8% del total de despesa corrent de l'Ajuntament. Aquesta política concentra especialment les seves despeses en aquells programes que incideixen directament en la generació d'ocupació i el creixement econòmic de la ciutat, destacant el Suport a l'ocupació i a l'empresa (42,0% del total de la política), el Foment i promoció del turisme (20,7% del total de la política) i el Foment al creixement econòmic i de sectors estratègics (12,9% del total de la política).

Imports en milions d'euros	Pressupost inicial 2024	% sobre política despesa	% sobre total desp Corrent	Pressupost inicial 2023	Diferència 2024/2023	
4301 Administració general econòmica Administració d'acció	7,7	7,1%	0,3%	8,5	-0,8	-9,5%
4312 Mercats, proveïments i llotges	3,6	3,4%	0,1%	2,9	0,7	23,4%
4314 Promoció del comerç	7,9	7,3%	0,3%	7,9	0,0	0,0%
4321 Foment i promoció del turisme	22,3	20,7%	0,8%	21,4	0,8	3,9%
4331 Suport Ocupació i Empresa	45,2	42,0%	1,5%	44,4	0,9	2,0%
4332 Promoció econòmica de la ciutat	1,6	1,5%	0,1%	1,6	0,0	0,0%
4333 Foment creixement econòmic i sectors estratègics	13,9	12,9%	0,5%	13,9	0,0	0,1%
4334 Dinamització econòmica de proximitat	1,0	0,9%	0,0%	1,0	0,0	-0,6%
4335 Foment de l'economia cooperativa, social i solidària	4,5	4,2%	0,2%	5,0	-0,5	-9,5%
<b>Total 43 Comerç, turisme i petites i mitjanes empreses</b>	<b>107,7</b>	<b>100,0%</b>	<b>3,7%</b>	<b>106,6</b>	<b>1,1</b>	<b>1,1%</b>

Les despeses corrents en aquesta política han crescut en termes absoluts en 1,1 milions d'euros (un 1,1% més) respecte els imports de referència del 2023.

## Política de despesa 44 Transport públic

El Transport públic té una dotació de despeses corrents de 193,0 milions d'euros, import que suposa el 6,6% de les despeses corrents municipals. Aquesta política consta de dos programes, el Transport col·lectiu urbà de viatgers (transferència a l'Autoritzat del Transport Metropolità (ATM) pel finançament dels principals transport públics de la ciutat), el qual concentra una àmplia majoria dels recursos de la política (92,8%), i el d'Altres transports de viatgers (inclou la despesa del Bicing) que representa el 7,2% restant.

Imports en milions d'euros	Pressupost inicial 2024	% sobre política despesa	% sobre total desp Corrent	Pressupost inicial 2023	Diferència 2024/2023
4411 Transport col·lectiu urbà de viatgers	179,0	92,8%	6,1%	179,0	0,0 0,0%
4412 Altres transports de viatgers	14,0	7,2%	0,5%	14,0	0,0 0,0%
<b>Total 44 Transport públic</b>	<b>193,0</b>	<b>100,0%</b>	<b>6,6%</b>	<b>193,0</b>	<b>0,0 0,0%</b>

En relació al pressupost inicial de 2023, aquesta política es manté igual..

### Política de despesa 46 Investigació, desenvolupament i innovació

La política d' Investigació, desenvolupament i innovació suposa el 0,1% de les despeses corrents totals de l' Ajuntament amb un import de 1,6 milions d' euros, pràcticament la mateixa que l'any 2023.

Imports en milions d'euros	Pressupost inicial 2024	% sobre política despesa	% sobre total desp Corrent	Pressupost inicial 2023	Diferència 2024/2023
4631 Investigació científica, tècnica i aplicada	1,6	100,0%	0,1%	1,6	0,0 -2,5%
<b>Total 46 Investigació, desenvolupament i innovació</b>	<b>1,6</b>	<b>100,0%</b>	<b>0,1%</b>	<b>1,6</b>	<b>0,0 2,5%</b>

### Política de despesa 49 Altres actuacions de caràcter econòmic

La política d'Altres actuacions de caràcter econòmic té una assignació pressupostària de 22,1 milions d'euros (un 0,8% del total de despeses corrents) i es compon de dos programes pressupostaris, el de Mitjans de comunicació públics (que comprèn la transferència a Informació i Comunicació de Barcelona S.A. (BTV,..)), el qual concentra la major part dels recursos de la política (85,4%) i el de Defensa dels drets dels consumidors (14,6%), programa el qual s'hi contenen les despeses orientades a l'arbitratge (Junta Arbitral de Consum de Barcelona) i la informació al consumidor (Oficina Municipal d'Informació al Consumidor).



Imports en milions d'euros	Pressupost inicial 2024	% sobre política despesa	% sobre total desp Corrent	Pressupost inicial 2023	Diferència 2024/2023
4911 Mitjans de comunicació públics	18,9	85,4%	0,6%	18,2	0,7 3,8%
4931 Defensa dels drets dels consumidors	3,2	14,6%	0,1%	3,1	0,1 2,1%
<b>Total 49 Altres actuacions de caràcter econòmic</b>	<b>22,1</b>	<b>100,0%</b>	<b>0,8%</b>	<b>21,3</b>	<b>0,8 3,5%</b>

Les despeses corrents d'aquesta política de despesa en el pressupost 2024 s'incrementen en 0,8 milions d'euros (un 3,5% més).

## Política de despesa 91 Òrgans de govern

Les despeses en la política d'Òrgans de govern, de 31,4 milions d'euros, té un pes de l'1,1% dins de les despeses corrents de l'Ajuntament, concentrant els seus recursos principalment en el programa d'Òrgans de govern (69,6%), i, en menor grau, en el programa de Relacions institucionals (30,4%). Aquesta política comprèn les despeses relacionades amb el funcionament dels diferents òrgans de govern i la representació política de la ciutat, l'atenció protocol·lària i les relacions institucionals.

Imports en milions d'euros	Pressupost inicial 2024	% sobre política despesa	% sobre total desp Corrent	Pressupost inicial 2023	Diferència 2024/2023
9121 Òrgans de govern	21,9	69,6%	0,7%	26,7	- 4,8 18,0%
9122 Relacions institucionals	9,6	30,4%	0,3%	9,4	0,2 1,8%
<b>Total 91 Òrgans de govern</b>	<b>31,4</b>	<b>100,0%</b>	<b>1,1%</b>	<b>36,1</b>	<b>- 4,6 12,8%</b>

Aquesta política de despesa ha disminuït els crèdit envers a l'any anterior, amb una reducció de 4,6 milions d'euros (un 12,89% menys) respecte al pressupost inicial 2023.

## Política de despesa 92 Serveis de caràcter general

En la política de Serveis de caràcter general (294,9 milions d'euros de despeses corrents, les quals suposen el 10,0% del total de l'Ajuntament), s'hi contenen tant aquells programes relacionats amb l'administració i funcionament de l'Ajuntament (direcció i administració, organització i recursos humans, arxiu, estadística i estudis i sistemes d'informació i telecomunicacions), els quals concentren la major part de la despesa corrent d'aquesta política, com aquells vinculats a l'atenció i informació al ciutadà i la participació.

En aquesta política de despesa es classifica el fons de contingència general. Com s'ha dit a l'apartat d'aquesta memòria relatiu a la classificació econòmica, es dota un fons de contingència (capítol 5) a fi d'incloure al pressupost una dotació diferenciada de crèdits pressupostaris, que es destinarà a atendre necessitats inajornables de caràcter no discrecional i no previstes al Pressupost inicialment aprovat, que poden presentar-se al llarg de l'exercici. Al pressupost 2024 s'ha dotat un total de 90,6 milions d'euros de fons de contingència, dels quals 69,0 milions d'euros han estat assignats inicialment a aquelles polítiques de despesa a que es preveu seran destinades (Habitatge, Serveis socials, Cultura i Transport públic) quedant 21,6 milions d'euros com a fons de contingència general, que es classifica a la política de despesa 92 Serveis de caràcter general.

Imports en milions d'euros	Pressupost inicial 2024	% sobre política despesa	% sobre total desp Corrent	Pressupost inicial 2023		Diferència 2024/2023	
9201 Direcció i administració generals	85,7	29,1%	2,9%	80,6	5,0	6,3%	
9202 Defensa drets-llibertats públiques dels ciutadans	1,3	0,4%	0,0%	1,0	0,3	27,7%	
9203 Arxiu i biblioteca municipal	6,7	2,3%	0,2%	6,3	0,4	6,5%	
9221 Serveis d'organització i recursos humans	11,4	3,9%	0,4%	9,6	1,8	19,3%	
9231 Gestió del padró municipal d'habitants	0,0	0,0%	0,0%	1,1	-1,1	100,0%	-
9232 Estadístiques i estudis municipals	3,0	1,0%	0,1%	2,8	0,2	8,9%	
9241 Relació amb la ciutadania i les entitats	18,3	6,2%	0,6%	17,2	1,1	6,7%	
9249 Memòria històrica	0,7	0,2%	0,0%	0,7	0,0	0,0%	
9251 Informació i atenció al ciutadà	27,3	9,2%	0,9%	26,0	1,2	4,6%	
9252 Comunicació corporativa	33,8	11,5%	1,2%	24,1	9,8	40,5%	

Imports en milions d'euros	Pressupost inicial 2024	% sobre política despesa	% sobre total desp Corrent	Pressupost inicial 2023			Diferència 2024/2023		
9261 Sistemes informació i telecomunicacions municipals	59,6	20,2%	2,0%	56,6	2,9	5,2%			
9291 Fons de contingència	21,6	7,3%	0,7%	20,0	1,6	8,2%			
9292 Dotació per imprevistos	25,4	8,6%	0,9%	30,6	-5,2	-17,1%			
<b>Total 92 Serveis de caràcter general</b>	<b>294,9</b>	<b>100,0%</b>	<b>9,9%</b>	<b>276,7</b>	<b>18,1</b>	<b>6,6%</b>			
<b>Total 92 Serveis de caràcter general sense fons de contingència</b>	<b>273,2</b>	<b>92,6%</b>	<b>9,3%</b>	<b>256,7</b>	<b>16,5</b>	<b>6,4%</b>			

Les despeses corrents exclòs el fons de contingència de la política 92 (273,2 milions d'euros) s'han incrementat en un 6,4% envers les de l'any 2023 (16,5 milions d'euros més).

## Política de despesa 93 Administració financera i tributària

La política de despesa d'Administració financera i tributària comprèn aquelles actuacions dirigides a gestionar i administrar les finances i el patrimoni municipal. Amb un import de 129,1 milions d'euros, aquesta política suposa el 4,5% de les despeses corrents. El 63,6% dels seus recursos es concentra en la Gestió del patrimoni municipal (manteniment d'edificis municipals (subministraments, neteja i altres serveis) i gestió patrimonial). Altres programes significatius són l'Administració tributària i dels ingressos municipals (30,2%) i, en menor mesura, l'Administració i control econòmic i financer (5,5%) que s'encarrega de l'administració pressupostària, financera i comptable i el control intern.

Imports en milions d'euros	Pressupost inicial 2024	% sobre política despesa	% sobre total desp Corrent	Pressupost inicial 2023			Diferència 2024/2023		
9311 Administració i control econòmic i financer	7,1	5,5%	0,2%	6,0	1,0	17,2%			
9321 Administració tributària i d'ingressos municipals	39,0	30,2%	1,3%	38,5	0,5	1,2%			
9331 Gestió del patrimoni municipal	82,2	63,6%	2,8%	78,2	4,0	5,1%			

Imports en milions d'euros	Pressupost inicial 2024	% sobre política despesa	% sobre total desp Corrent	Pressupost inicial 2023	Diferència 2024/2023
9341 Gestió del deute i la tresoreria	0,9	0,7%	0,0%	0,9	0,0 2,5%
<b>Total 93 Administració financera i tributària</b>	<b>129,1</b>	<b>100,0%</b>	<b>4,4%</b>	<b>123,6</b>	<b>5,5 4,5%</b>

En aquesta política es produeix un increment de 5,5 milions d'euros en la seva dotació de recursos envers la del pressupost inicial del 2023 (un 4,5% més).

### Política de despesa 94 Transferències a altres administracions

Finalment es troba la política de Transferències a altres administracions, la qual té una assignació de despeses corrents de 166,1 milions d'euros, que suposen el 5,6% de la despesa corrent. Aquest política correspon íntegrament a les transferències que realitza l'Ajuntament de Barcelona per al finançament de l'Àrea Metropolitana de Barcelona.

Imports en milions d'euros	Pressupost inicial 2024	% sobre política despesa	% sobre total desp Corrent	Pressupost inicial 2023	Diferència 2024/2023
9431 Transferències a altres ens locals	166,1	100,0%	5,6%	143,3	22,7 15,9%
<b>Total 94 Transferències a altres administracions</b>	<b>166,1</b>	<b>100,0%</b>	<b>5,6%</b>	<b>143,3</b>	<b>22,7 15,9%</b>

Es preveu un increment important en les transferències a l'AMB per l'any 2024, de 22,7 milions d'euros (un 15,9%), que correspon a l'increment de la part de finançament proporcional d'ingressos de l'Ajuntament.

### Les despeses de capital per polítiques de despesa

A l'analitzar la despesa de capital per polítiques de despesa s'observa que la política d'Habitatge i urbanisme, amb 417,5 milions d'euros i un pes del 53,7% sobre el total de despesa de capital, és la política a la qual es destinen més recursos en el projecte de pressupost 2024. En aquesta política s'inclou la inversió en habitatge, en millora de carrers, il·luminació, en grans projectes urbanístics, equipaments, adquisició de sòl... A més d'aquesta política, també destaquen les inversions relatives als Serveis generals (54,2 milions d'euros),

als Serveis de Transport (50,3 milions d'euros), Serveis socials (46,4 milions d'euro), Comerç (38,3 milions d'euros), Cultura (37,6 milions d'euros) o Medi Ambient (32,9 milions d'euros).

En el quadre següent es detalla la despesa de capital per polítiques de despesa:

<b>Política de despesa</b>	<b>Pressupost inicial 2024</b>	<b>% s/total</b>
13 Seguretat i mobilitat ciutadana	7.938.426	1,0%
15 Habitatge i urbanisme	417.504.517	53,7%
16 Benestar comunitari	2.088.736	0,3%
17 Medi ambient	32.903.092	4,2%
23 Serveis socials i promoció social	46.350.753	6,0%
31 Salut	5.446.893	0,7%
32 Educació	25.480.865	3,3%
33 Cultura	37.643.120	4,8%
34 Esport	23.514.487	3,0%
43 Comerç, turisme i petites i mitjans empreses	38.255.000	4,9%
44 Transport públic	50.290.732	6,5%
49 Altres actuacions de caràcter econòmic	17.594.999	2,3%
92 Serveis de caràcter general	54.215.104	7,0%
93 Administració financera i tributària	18.353.276	2,4%
<b>TOTAL</b>	<b>777.580.000</b>	<b>100,0%</b>

Cal dir que per obtenir una millor visualització del destí de les despeses de capital es recomana la lectura de l'anàlisi d'aquestes despeses segons la seva tipologia, anàlisi el qual s'ubica en el present document a l'apartat "Visió econòmica: en què es gasta?" del punt 4.3 Previsió de despeses de l'Ajuntament.

### 4.3.3 Visió orgànica: qui gasta?

La visió orgànica classifica els ingressos i despeses de l'Ajuntament de Barcelona segons l'òrgan o unitat que els gestiona o executa. Aquesta visió permet delimitar l'assignació dels recursos pressupostaris en els diferents òrgans o unitats de l'administració, així com la responsabilitat del seu ús eficient i eficaç i de l'acompliment dels objectius fixats.

La classificació orgànica del pressupost es basa principalment en la nova estructura de l'administració municipal, i s'estructura en àrees i districtes (gerències d'àrees i gerències de districtes). Pel projecte de pressupost 2024, l'Ajuntament de Barcelona consta de 9 Sectors (dos díigits) i 27 subsectors, incloent els 10 districtes (4 díigits). A continuació es detallen els esmentats sectors i subsectors amb les seves corresponent codificacions:

- 01 Sector de Gerència Municipal
  - 0100 Gerència Municipal
  - 0106 Gerència de Coordinació Territorial i Proximitat
- 02 Sector de Drets Socials, Salut, Cooperació i Comunitat
  - 0200 Gerència d'Àrea de Drets Socials, Salut, Cooperació i Comunitat
- 03 Sector de Recursos i Transformació Digital
  - 0300 Gerència d'Àrea de Recursos i Transformació Digital
  - 0302 Gerència de Serveis Generals
  - 0303 Gerència de Persones, Organització i Administració Electrònica
- 04 Sector de Seguretat, Prevenció i Convivència
  - 0400 Gerència d'Àrea de Seguretat, Prevenció i Convivència
- 05 Sector d'Urbanisme i Habitatge
  - 0500 Gerència d'Àrea d'Urbanisme i Habitatge
  - 0503 Gerència d'Urbanisme
  - 0505 Gerència de l'Arquitecte en Cap
- 06 Districtes
  - 0601 Districte de Ciutat Vella
  - 0602 Districte de Eixample
  - 0603 Districte de Sants - Montjuïc
  - 0604 Districte de Les Corts
  - 0605 Districte de Sarrià - Sant Gervasi
  - 0606 Districte de Gràcia
  - 0607 Districte de Horta - Guinardó
  - 0608 Districte de Nou Barris
  - 0609 Districte de Sant Andreu
  - 0610 Districte de Sant Martí
- 07 Sector d'Economia i Promoció Econòmica
  - 0700 Gerència d'Àrea d'Economia i Promoció Econòmica
  - 0701 Gerència de Pressupostos i Hisenda
  - 0703 Gerència de Pressupostos i Hisenda-Serveis Centrals
  - 0706 Gerència de Promoció Econòmica
- 08 Sector de Cultura, Educació, Esports i Cicles de Vida
  - 0800 Gerència d'Àrea de Cultura, Educació, Esports i Cicles de Vida
- 09 Sector de Mobilitat, Infraestructures i Serveis Urbans
  - 0900 Gerència d'Àrea de Mobilitat, Infraestructures i Serveis Urbans
  - 0901 Gerència de Serveis Urbans i Manteniment de l'Espai Públic

En el següent quadre es mostren les despeses assignades als diferents sectors i subsectors en el projecte de pressupost 2024:

Imports en milions d'euros	Despeses corrents (capítols 1 a 5)	%	Despeses de capital (capítols 6 i 7)	%	Despeses no financeres (cap. 1 a 7)	%	Despeses financeres (capítols 8 i 9)	Despeses totals	%
0100 Gerència Municipal	18,49	0,6%	0,0	0,0%	18,5	0,6%	0,0	18,5	0,5%
0106 Gerència de Coordinació Territorial i Proximitat	8,26	0,3%	0,0	0,0%	8,3	0,2%	0,0	8,3	0,2%
<b>Subtotal sector 01 Gerència Municipal</b>	<b>26,7</b>	<b>0,9%</b>	<b>0,0</b>	<b>0,0%</b>	<b>26,7</b>	<b>0,7%</b>	<b>0,0</b>	<b>26,7</b>	<b>0,7%</b>
0200 Gerència d'Àrea de Drets Socials, Salut, Cooperació i Comunitat	335,6	11,4%	4,1	0,5%	339,7	9,1%	0,0	339,7	8,9%
<b>Subtotal sector 02 Drets Socials, Salut, Cooperació i Comunitat</b>	<b>335,6</b>	<b>11,4%</b>	<b>4,1</b>	<b>0,5%</b>	<b>339,7</b>	<b>9,1%</b>	<b>0,0</b>	<b>339,7</b>	<b>8,9%</b>
0300 Gerència d'Àrea de Recursos i Transformació Digital	142,0	4,8%	13,6	1,7%	155,6	4,2%	0,0	155,6	4,1%
0302 Gerència de Serveis Generals	97,4	3,3%	3,2	0,4%	100,6	2,7%	0,0	100,6	2,6%
0303 Gerència de Persones, Organització i Administració Electrònica	12,1	0,4%	0,0	0,0%	12,1	0,3%	0,0	12,1	0,3%
<b>Subtotal sector 03 Recursos i Transformació Digital</b>	<b>251,5</b>	<b>8,6%</b>	<b>16,7</b>	<b>2,2%</b>	<b>268,2</b>	<b>7,2%</b>	<b>0,0</b>	<b>268,2</b>	<b>7,0%</b>
0400 Gerència d'Àrea de Seguretat, Prevenció i Convivència	341,9	11,6%	5,7	0,7%	347,6	9,3%	0,0	347,6	9,1%
<b>Subtotal sector 04 Seguretat, Prevenció i Convivència</b>	<b>341,9</b>	<b>11,6%</b>	<b>5,7</b>	<b>0,7%</b>	<b>347,6</b>	<b>9,3%</b>	<b>0,0</b>	<b>347,6</b>	<b>9,1%</b>
0500 Gerència d'Àrea d'Urbanisme i Habitatge	20,5	0,7%	0,9	0,1%	21,4	0,6%	0,0	21,4	0,6%
0503 Gerència d'Urbanisme	26,7	0,9%	0,0	0,0%	26,7	0,7%	0,0	26,7	0,7%
0505 Gerència de l'Arquitecte en Cap	15,2	0,5%	0,0	0,0%	15,2	0,4%	0,0	15,2	0,4%
<b>Subtotal sector 05 Urbanisme i Habitatge</b>	<b>62,3</b>	<b>2,1%</b>	<b>0,9</b>	<b>0,1%</b>	<b>63,3</b>	<b>1,7%</b>	<b>0,0</b>	<b>63,3</b>	<b>1,7%</b>
0601 Ciutat Vella	57,4	2,0%	0,2	0,0%	57,6	1,5%	0,0	57,6	1,5%
0602 Eixample	47,7	1,6%	0,0	0,0%	47,7	1,3%	0,0	47,7	1,3%
0603 Sants - Montjuïc	39,7	1,3%	0,0	0,0%	39,7	1,1%	0,0	39,7	1,0%
0604 Les Corts	18,5	0,6%	0,8	0,1%	19,4	0,5%	0,0	19,4	0,5%
0605 Sarrià-Sant Gervasi	24,8	0,8%	0,0	0,0%	24,8	0,7%	0,0	24,8	0,7%
0606 Gràcia	28,5	1,0%	0,0	0,0%	28,5	0,8%	0,0	28,5	0,7%
0607 Horta - Guinardó	35,0	1,2%	0,2	0,0%	35,2	0,9%	0,0	35,2	0,9%
0608 Nou Barris	38,4	1,3%	0,3	0,0%	38,7	1,0%	0,0	38,7	1,0%
0609 Sant Andreu	33,8	1,1%	0,3	0,0%	34,1	0,9%	0,0	34,1	0,9%
0610 Sant Martí	48,7	1,7%	0,0	0,0%	48,7	1,3%	0,0	48,7	1,3%
<b>Subtotal sector 06 Districtes</b>	<b>372,5</b>	<b>12,7%</b>	<b>1,8</b>	<b>0,2%</b>	<b>374,3</b>	<b>10,1%</b>	<b>0,0</b>	<b>374,3</b>	<b>9,8%</b>
0700 Gerència d'Àrea d'Economia i Promoció Econòmica	101,8	3,5%	0,1	0,0%	101,9	2,7%	0,0	101,9	2,7%
0701 Gerència de Pressupostos i Hisenda	9,8	0,3%	0,0	0,0%	9,8	0,3%	0,0	9,8	0,3%
0703 Gerència de Pressupostos i Hisenda-Serveis Centrals	376,6	12,8%	740,1	95,2%	1.116,6	30,0%	89,3	1.205,9	31,7%
0706 Gerència de Promoció Econòmica	31,8	1,1%	0,0	0,0%	31,8	0,9%	0,0	31,8	0,8%
<b>Subtotal sector 07 Economia i Promoció Econòmica</b>	<b>519,9</b>	<b>17,7%</b>	<b>740,2</b>	<b>95,2%</b>	<b>1.260,1</b>	<b>33,9%</b>	<b>89,3</b>	<b>1.349,3</b>	<b>35,4%</b>
0800 Gerència d'Àrea de Cultura, Educació, Esports i Cicles de Vida	372,2	12,7%	5,2	0,7%	377,4	10,2%	0,0	377,4	9,9%
<b>Subtotal sector 08 Cultura, Educació, Esports i Cicles de Vida</b>	<b>372,2</b>	<b>12,7%</b>	<b>5,2</b>	<b>0,7%</b>	<b>377,4</b>	<b>10,2%</b>	<b>0,0</b>	<b>377,4</b>	<b>9,9%</b>
0900 Gerència d'Àrea de Mobilitat, Infraestructures i Serveis Urbans	217,2	7,4%	0,9	0,1%	218,1	5,9%	0,0	218,1	5,7%
0901 Gerència de Serveis Urbans i Manteniment de l'Espai Públic	440,2	15,0%	2,1	0,3%	442,3	11,9%	0,0	442,3	11,6%
<b>Subtotal sector 09 Mobilitat, Infraestructures i Serveis Urbans</b>	<b>657,4</b>	<b>22,4%</b>	<b>3,0</b>	<b>0,4%</b>	<b>660,4</b>	<b>17,8%</b>	<b>0,0</b>	<b>660,4</b>	<b>17,3%</b>
<b>Total</b>	<b>2.940,1</b>	<b>100,0%</b>	<b>777,6</b>	<b>100,0%</b>	<b>3.717,7</b>	<b>100,0%</b>	<b>89,3</b>	<b>3.807,0</b>	<b>100,0%</b>

## Orgànics de la Gerència Municipal (01)

El sector de la Gerència Municipal es divideix en dos orgànics:

0100- Gerència Municipal. S'encarrega de la direcció executiva superior de les gerències municipals, així com dels instituts, empreses, consorcis i fundacions que formen el grup municipal de l'Ajuntament de Barcelona.

La Direcció de Projectes Estratègics, l'Oficina de la Gerència Municipal, la Direcció de Serveis d'Estratègia i Inversions i l'Oficina Municipal de Dades s'engloben dins del seu àmbit.

0106- Gerència de Coordinació Territorial i Proximitat. Gestiona la coordinació de tota l'activitat que desenvolupen els deu districtes de la ciutat per millorar les polítiques de proximitat, així com disseny i impuls de polítiques d'àmbit metropolità.

La Gerència Municipal gestiona, principalment, activitats corresponents als programes de promoció econòmica i administració de promoció econòmica, d'atenció al ciutadà, anàlisi i programació i coordinació territorial. Representen respectivament el 50%, 14%, 11% i 7% del total del seu pressupost.

Quant a despesa corrent, la gerència gestiona 26,7 milions d'euros, que representa un 0,9% del total de despeses corrents del pressupost municipal. Destaquen entre d'altres les aportacions a la Fundació Mobile World Capital (5M€), convocatòria de subvencions-promoció (3,6M€), a Barcelona Serveis Municipals (3,7M€) i a Fires i Congressos (2,3M€).

## Orgànics de Drets Socials, Salut, Cooperació i Comunitat (02)

El sector de Drets Socials, Salut, Cooperació i Comunitat desglossa el seu pressupost en un únic orgànic:



0200- Gerència d'Àrea de Drets Socials, Salut, Cooperació i Comunitat. S'encarrega de la Direcció superior del desenvolupament de les polítiques corporatives de drets socials, salut, cooperació i comunitat.

Les Direccions de Serveis de Salut, d'Estratègia i Avaluació, d'Edificació i Serveis Generals, de Serveis de Recursos, de Serveis d'Immigració i Refugiats, de Serveis de Drets de Ciutadania, de Serveis de Democràcia Activa, de Serveis d'Acció Comunitària, de Serveis d'Innovació Democràtica i de Serveis de Justícia Global i Cooperació Internacional s'engloben dins del seu àmbit.

Aquesta gerència gestiona, principalment, activitats corresponents als programes de Serveis Socials Bàsics, Protecció de la Salut, Atenció a les persones discapacitades, Cooperació Internacional, Direcció i Administració de serveis socials i a l'Acollida i acompanyament d'immigrants. Representen respectivament el 69,7%, 6,8%, 3,8% , 3,5%, 2,7% i 2,5% del total del seu pressupost.

Quant a despesa corrent, la gerència gestiona 335,6 milions d'euros, que representa un 11,4% del total de despeses corrents del pressupost municipal. Destaquen entre d'altres les aportacions a l'Institut Municipal de Serveis Socials (236,3M€) per temes de dependència, servei d'assistència a domicili, etc. i l'aportació al Consorci Sanitari de Barcelona - Agència de Salut Pública (23,0M€) tant per promoció de la salut, com pel tractament de drogodependències. També remarcar les aportacions per subvencions per convocatòria a institucions sense afany de lucre (11,3M€) i l'aportació a l'Institut Municipal de Persones amb Discapacitat (10,7M€) per atenció i transport a discapacitats.

## **Orgànics de Recursos i Transformació Digital (03)**

El sector Recursos i Transformació Digital es divideix en tres orgànics:

### **0300 Gerència d'Àrea de Recursos i Transformació Digital**

S'encarrega de la direcció superior del desenvolupament de les polítiques corporatives de recursos humans, materials i tecnològics i de transformació digital.

Les Direccions de Serveis d'Anàlisi, de Patrimoni, dels Serveis Jurídics, de Comunicació, l'Oficina de Transformació Digital, Tresoreria, Secretaria General, Intervenció General, la Gerència de Serveis Generals i la Gerència de Persones, Organització i Administració Electrònica s'engloben dins del seu àmbit.

### **0302 Gerència de Serveis Generals**

S'encarrega de la direcció executiva superior de la Gerència, i coordinació amb els òrgans municipals pel desenvolupament del Programa d'Actuació Municipal.

### **0303 Gerència de Persones, Organització i Administració Electrònica**

Les seves funcions són la definició i direcció del desenvolupament de les polítiques corporatives de recursos humans de l'organització municipal, disseny de les seves estructures organitzatives i direcció de la implantació de l'administració electrònica de manera transversal en la organització municipal.



Les Direccions de Serveis d'Administració Electrònica, de Coordinació Laboral dels Ens Participats, de Planificació Econòmica, Selecció i Promoció, de Comunicació Interna, Desenvolupament i Atenció al Personal, de Relacions Laborals i Prevenció i la Direcció d'Organització s'engloben dins del seu àmbit.

El sector de Recursos i Transformació Digital gestiona, principalment, activitats corresponents als programes de Gestió xarxa integrada d'informació, Administració general, Atenció al ciutadà, Patrimoni, Serveis publicitaris, Informació i comunicació de Barcelona i Representació política. Representen respectivament el 22,5%, 14,8%, 9,3%, 9,0%, 8,0%, 7,4% i 6,5% del total del seu pressupost.

Quant a despesa corrent, el sector de Recursos i Transformació Digital gestiona 251,5 milions d'euros, que representa un 8,6% del total de despeses corrents del pressupost municipal. Destaquen entre d'altres les aportacions a l'Institut Municipal d'Informàtica (contracte programa-55,6M€), a despeses de compres de serveis (22,1M€), per a Informació i Comunicació de Barcelona-ICB (18,6M€), per a despeses d'arrendaments d'edificis i d'altres construccions (14,2M€), fons de cobertura de subministrament elèctric (13,9M€), per a despeses d'altres contractes de serveis municipals (10,8M€) i per a despeses de publicitat i propaganda (10,0M€).

## **Orgànics de Seguretat, Prevenció i Convivència (04)**

El sector de Seguretat, Prevenció i Convivència està conformat per un únic orgànic:

### **0400 Gerència d'Àrea de Seguretat, Prevenció i Convivència**

S'encarrega de la Direcció superior dels serveis i les activitats municipals relacionades amb la convivència, la seguretat a la via pública, amb el Servei de Prevenció, la Guàrdia Urbana i el Servei de Prevenció, Extinció d'Incendis i Salvament (SPEIS).

Les Direccions de Serveis d'Assessorament Jurídic, de Prevenció, de Gestió Econòmica i Control de Recursos, de Protecció Civil, Prevenció, Extinció d'Incendis i Salvament i la Prefectura de la Guàrdia Urbana s'engloben dins del seu àmbit.

L'àmbit d'actuació d'aquesta gerència comprèn dues línies principals: el programa de Serveis generals de la Guàrdia Urbana i el d'intervenció en extinció d'incendis i salvament (bombers). Representen respectivament el 69%, 16% del total del seu pressupost.

Quant a despesa corrent, el sector de Seguretat, Prevenció i Convivència gestiona 341,9 milions d'euros, que representa un 11,6% del total de despeses corrents del pressupost municipal. Destaquen bàsicament les aportacions de capítol 1 (despeses de personal) per a Guàrdia Urbana i bombers per import total de 316,7M€. D'altra banda destacar les aportacions per arrendaments de material de transport 5,9M€, per a d'altres contractes de serveis municipals 3,6M€ i per a les despeses de vestuari per 3,1M€.

## **Orgànics d'Urbanisme i Habitatge (05)**

El sector d'Urbanisme i Habitatge es divideix en tres orgànics:

### **0500 Gerència d'Àrea d'Urbanisme i Habitatge**

S'encarrega de la Direcció superior del desenvolupament de les polítiques corporatives d'urbanisme i habitatge de l'Ajuntament.

Dintre del seu àmbit es troben les gerències de l'Arquitecte/a en Cap i la d'Urbanisme.

### **0503 Gerència d'Urbanisme**

La seva finalitat és la direcció i elaboració dels instruments de planejament, gestió, actuació i disciplina urbanística.

### **0505 Gerència de l'Arquitecte en Cap**

Gestiona la direcció superior dels criteris i directrius del model urbà de la ciutat de Barcelona en la seva perspectiva metropolitana.

S'engloben dins del seu àmbit les Direccions de Serveis de d'Arquitectura Urbana i Patrimoni, la d'Estratègia Urbana i la de Transformació i Innovació Urbana.

El sector d'Urbanisme i Habitatge gestiona, principalment, activitats corresponents als programes de despeses generals, promoció de l'habitatge social, millora del paisatge urbà i la qualitat de vida i la de redacció de projectes i execució d'obres. Representen respectivament el 33,9%, 28,0%, 9,3%, 14,5% i 14,2% del total del seu pressupost.

Quant a despesa corrent, el sector d'Urbanisme i Habitatge gestiona 62,3 milions d'euros, que representa un 2,1% del total de despeses corrents del pressupost municipal. Destaquen bàsicament les aportacions al Consorci de l'Habitatge (8,4M€), a l'Institut Mpal. Habitatge i Rehabilitació (7,7M€), a l'Institut Municipal d'Urbanisme (7,5M€), a Barcelona Infraestructures Municipals (6,3M€) i a l'Institut Municipal de Paisatge Urbà (6,2M€).

### **Orgànics de Districtes (06)**

Els deu districtes en què està dividida territorialment la ciutat de Barcelona gestionen conjuntament un total de 372,5 milions d'euros de despesa corrent, arribant al 12,7% del total de despeses corrents de l'Ajuntament.

Els districtes actuen com a extensions de l'Ajuntament en el territori i, a més de prestar serveis de forma pròpia, col·laboren amb els diferents sectors d'actuació alhora de coordinar l'acció d'aquests en el territori.

Els principals serveis que es presten des dels districtes són tramitació de llicències, inspeccions, serveis de territori, centres cívics, promoció cultural i esportiva, etc.

### **Orgànics d'Economia i Promoció Econòmica (07)**

El sector d'Economia i Promoció Econòmica es divideix en quatre orgànics:

#### **0700 Gerència d'Àrea d'Economia i Promoció Econòmica**

La seva finalitat és la de gestionar la definició i direcció del desenvolupament de les polítiques corporatives d'economia i hisenda, promoció de les polítiques laborals de la ciutat i de les activitats municipals de promoció econòmica, consum, comerç, turisme, i indústries creatives.

S'engloben dins del seu àmbit les gerències de Promoció Econòmica i de Pressupostos i Hisenda.

## **0701 Gerència de Pressupostos i Hisenda**

S'encarrega de la direcció executiva dels serveis d'economia i hisenda municipal i de l'impuls i coordinació de les empreses, consorcis i ens que formen el sector públic municipal.

Les Direccions de Finançament, de Pressupostos i Política Fiscal i la d'Empreses i Entitats Municipals s'engloben dins del seu àmbit.

## **0703 Gerència de Pressupostos i Hisenda-Serveis Centrals**

S'encarrega de les actuacions o programes transversals i d'aquelles que no són d'imputació a cap altre orgànic: despeses financeres i d'amortització de deute, així com algunes aportacions a altres entitats.

## **0706 Gerència de Promoció Econòmica**

La seva finalitat és la Direcció executiva dels serveis de promoció econòmica, comerç, consum i turisme i indústries creatives.

Dintre del seu àmbit trobem les Direccions de Serveis d'Economia Social i Solidària i Alimentació Sostenible; de Projectes Estratègics per al Foment de la PIME i persones autònomes; de Comerç, Restauració i Consum; de Turisme, Esdeveniments i Indústries Creatives i la Direcció Operativa de Promoció Econòmica Internacional. També trobem dintre a la Junta Arbitral de Consum de Barcelona.

El sector d'Economia i Promoció Econòmica gestiona, principalment, activitats corresponents als programes de redacció de projectes-execució d'obres, transferències a altres ens locals, manteniment i renovació de les estructures vials, servei del deute, administració general, estacionament regulat i de suport al transport públic de viatgers. Representen respectivament el 20,9%, 12,6%, 7,7%, 7,0%, 4,5%, 4,3% i 4,1% del total del seu pressupost.

Quant a despesa corrent, el sector d'Economia i Promoció Econòmica gestiona 519,9 milions d'euros, que representa un 17,7% del total de despeses corrents del pressupost municipal. Destaquen bàsicament les aportacions a l'Autoritat Metropolitana de Barcelona per la Participació en els Tributs de l'Estat i per l'IBI (161M€), a Barcelona Serveis Municipals (54,5M€), a Barcelona Activa (43,0M€), a l'Institut Municipal d'Hisenda (35,6M€), al Fons de Contingència (23,8M€) que serà redistribuït al llarg de l'any a la resta de sectors i l'aportació a Foment de Ciutat SA (10,3M€).

D'altra banda remarcar que altres de les principals partides d'aquest orgànic són el pagament dels interessos del deute municipal (37,5M€), les amortitzacions previstes de deute (55,6M€) i l'adquisició d'accions (33,7M€).

## **Orgànic de Cultura, Educació, Esports i Cicles de Vida (08)**

El sector de Cultura, Educació, Esports i Cicles de Vida està conformat per un únic orgànic:

## **0800 Gerència d'Àrea de Cultura, Educació, Esports i Cicles de Vida**

La seva finalitat és la Direcció superior del desenvolupament de les polítiques corporatives dins l'àmbit cultura, educació, esports, cicles de vida, feminismes i LGTBI, relacions internacionals, interculturalitat i ciència i universitats.

Dintre del seu àmbit trobem les Direccions de Serveis d'Infància, Joventut i Gent Gran; d'Educació; de Planificació i Control; de Recursos; de Feminismes i LGTBI i la de Relacions Internacionals.

El sector de Cultura, Educació, Esports i Cicles de Vida gestiona, principalment, activitats corresponents als programes de museus i centres patrimonials, funcionament d'escoles bressol municipals, administració general d'educació, administració general de cultura, manteniment-neteja-subministraments-vigilància d'escoles municipals, gestió de l'esport, promoció cultural, biblioteques, arts escèniques i música i ajuts de menjador. Representen respectivament el 14,3%, 13,5%, 10,2%, 8,6%, 8,5%, 6,8%, 5,1%, 4,2%, 3,3% i 2,5% del total del seu pressupost.

Quant a despesa corrent, el sector de Cultura, Educació, Esports i Cicles de Vida gestiona 372,2 milions d'euros, que representa un 12,7% del total de despeses corrents del pressupost municipal. Destaquen bàsicament les aportacions a l'Institut Municipal de Cultura de Barcelona (127,5M€), al Consorci d'Educació de Barcelona (76,6M€), a l'Institut Municipal d'Educació (80,8M€), a l'Institut Municipal Barcelona Esports (25,7M€) i a fires i congressos (15,0M€).

## **Orgànics de Mobilitat, Infraestructures i Serveis Urbans (09)**

El sector de Mobilitat, Infraestructures i Serveis Urbans està conformat per dos orgànics:

### **0900 Gerència d'Àrea de Mobilitat, Infraestructures i Serveis Urbans**

La seva finalitat és la Direcció superior del desenvolupament de les polítiques corporatives mobilitat, Infraestructures i manteniment de l'espai públic.

Dintre del seu àmbit trobem les Direccions de Serveis d'Assessorament Jurídic, de Mobilitat, de Comunicació i Participació, de Recursos i Control de Gestió, de Drets dels Animals i de Serveis Urbans i Manteniment de l'Espai Públic. També s'incorporen el Gabinet Tècnic de Programació i l'Oficina de l'Enginyer/a en Cap.

### **0901 Gerència de Serveis Urbans i Manteniment de l'Espai Públic**

S'encarrega de la gestió amb criteris de qualitat i sostenibilitat de la prestació dels serveis urbans i el manteniment de l'espai públic.

Dintre del seu àmbit engloba les Direccions de Serveis d'Energia i Qualitat Ambiental, d'Infraestructures i Espai Urbà, de Neteja i Gestió de Residus i de l'Oficina de Canvi Climàtic i Sostenibilitat.

El sector de Mobilitat, Infraestructures i Serveis Urbans gestiona, principalment, activitats corresponents als programes de suport al transport públic de viatgers, recollida de residus,

neteja viària, construcció i manteniment d'espais verds, sanejament de la xarxa de clavegueram, manteniment i renovació de les estructures vials, gestió de l'enllumenat públic i del servei del Bicing. Representen respectivament el 25,6%, 22,0%, 17,1%, 10,1%, 3,4%, 3,0%, 2,8% i 2,1% del total del seu pressupost.

Quant a despesa corrent, el sector de Mobilitat, Infraestructures i Serveis Urbans gestiona 657,4 milions d'euros, que representa un 22,4% del total de despeses corrents del pressupost municipal. Destaquen bàsicament les aportacions per a la contracta de neteja i recollida de residus sòlids (249,6M€), l'aportació a l'Autoritat de Transport Metropolità (169,0M€), aportació a l'Institut Municipal de Parcs i Jardins (67,0M€), a d'altres contractes de serveis municipals (28,9M€), per a les despeses d'energia elèctrica de la via pública (15,4M€), per al manteniment de la xarxa d'eliminació d'aigües residuals (13,2M€), per a d'altres contractes de neteja viària (10,4M€) i per a despeses de sistemes de control de trànsit (8,7M€).

## 5. El pressupost consolidat

El pressupost consolidat de l'Ajuntament de Barcelona s'obté a partir de l'agregació dels pressupostos de l'Ajuntament de Barcelona i les seves entitats dependents i la posterior eliminació de les transferències internes que es realitzen entre les entitats del grup. La magnitud del pressupost consolidat permet visualitzar tots els ingressos i despeses que efectivament obté i executa el conjunt d'institucions i entitats que conformen el grup Ajuntament de Barcelona.

D'acord amb la normativa vigent, l'Ajuntament de Barcelona presenta el seu pressupost consolidat d'acord l'establert per la Llei Orgànica d'Estabilitat Pressupostària i Sostenibilitat Financera (LOEPSF) i d'acord amb la Llei Reguladora d'Hisenda Locals (LRHL).

A continuació es mostren els imports d'ingressos i despeses del Pressupost consolidat 2024 per capítols, així com la participació de l'Ajuntament i de les entitats dependents en aquests, d'acord amb les regulacions esmentades.

### **Pressupost consolidat 2024 d'acord amb la Llei Orgànica d'Estabilitat Pressupostària i Sostenibilitat Financera (LOEPSF).**

El pressupost consolidat per al 2024, segons allò que estableix la LOEPSF, es xifra amb un total de 4.269,1 milions d'euros, amb uns ingressos no financers de 3.939,1 milions d'euros i unes despeses no financeres de 4.149,6 milions d'euros. El pressupost total de l'Ajuntament és de 3.807 milions d'euros i el de les entitats del perímetre LOEPSF7 és de 1.771,5 milions d'euros, existint unes operacions internes per valor de 1.309,4 milions d'euros.

<sup>7</sup> El perímetre administració pública segons el SEC comprèn els pressupostos de l'Ajuntament així com els dels organismes autònoms locals i les entitats dependents que presten serveis públics i produeixen béns que no es financen majoritàriament amb ingressos comercials, d'acord amb l'article 2 de la Llei 2/2012.

## INGRESSOS PER CAPÍTOLS

Imports en milions d'euros	Ajuntament de Barcelona	Entitats dependents LOEPSF	Total LOEPSF no consolidat (Ajuntament + entitats)	Transf. internes	Total LOEPSF consolidat (no consolidat -transf. internes)
1. Impostos directes	1.142,9	0,0	1.142,9	0,0	1.142,9
2. Impostos indirectes	178,8	0,0	178,8	0,0	178,8
3. Taxes i altres ingressos	342,3	261,7	604,0	60,3	543,7
4. Transferències corrents	1.780,9	1.023,7	2.804,6	923,6	1.881,0
5. Ingressos patrimonials	31,0	38,0	69,0	0,2	68,8
<b>Operacions corrents (cap. 1 a 5)</b>	<b>3.476,0</b>	<b>1.323,3</b>	<b>4.799,3</b>	<b>984,1</b>	<b>3.815,1</b>
6. Inversions reals	2,9	329,7	332,6	314,5	18,1
7. Transferències capital	66,0	50,6	116,6	10,8	105,8
<b>Operacions de capital (cap. 6 i 7)</b>	<b>68,9</b>	<b>380,3</b>	<b>449,2</b>	<b>325,3</b>	<b>123,9</b>
<b>Operacions no financeres (cap. 1 a 7)</b>	<b>3.544,9</b>	<b>1.703,6</b>	<b>5.248,5</b>	<b>1.309,4</b>	<b>3.939,1</b>
8. Actius financers	0,0	5,6	5,6	0,0	5,6
9. Passius financers	262,1	62,3	324,4	0,0	324,4
<b>Operacions financeres (cap. 8 i 9)</b>	<b>262,1</b>	<b>67,9</b>	<b>330,0</b>	<b>0,0</b>	<b>330,0</b>
<b>Total</b>	<b>3.807,0</b>	<b>1.771,5</b>	<b>5.578,5</b>	<b>1.309,4</b>	<b>4.269,1</b>

En relació a la distribució dels ingressos segons el perímetre institucional definit per la LOEPSF, ressaltar que les entitats es financen bàsicament de la transferència municipal, representant les taxes i altres ingressos un 15%, els ingressos de capital un 21% i els ingressos patrimonials un 2,1%.

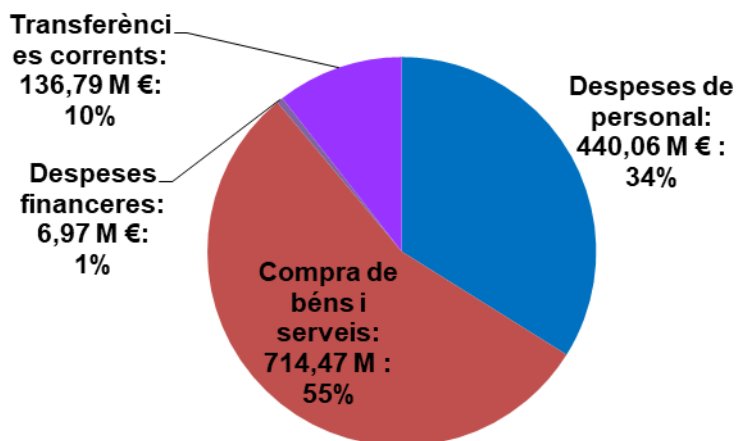
Pel cantó de les despeses no consolidades, és destacable assenyalar com les despeses de personal i de compra de béns i serveis realitzades per part de les entitats dependents

suposen una part important del total d'aquestes despeses (45% i 47%), mostrant com aquestes entitats esdevenen els principals executors de determinades polítiques municipals. Pel que fa als passius financers, aquests es concentren en el pressupost de l'Ajuntament.

## DESPESES PER CAPÍTOLS

Imports en milions d'euros	Ajuntament de Barcelona	Entitats dependents LOEPSF	Total LOEPSF no consolidat (Ajuntament + entitats)	Transf. internes	Total LOEPSF consolidat (no consolidat -transf. internes)
1. Despeses de personal	527,6	440,1	967,7	0,0	967,7
2. Compra de béns i serveis	801,1	714,5	1.515,6	60,3	1.455,3
3. Despeses financeres	37,5	7,0	44,4	0,0	44,4
4. Transferències corrents	1.483,4	136,8	1.620,2	923,9	696,3
5. Fons de contingència	90,6	0,1	90,7	0,0	90,7
<b>Operacions corrents (cap. 1 a 5)</b>	<b>2.940,1</b>	<b>1.298,4</b>	<b>4.238,5</b>	<b>984,1</b>	<b>3.254,4</b>
6. Inversions reals	708,4	440,1	1.148,5	314,5	834,0
7. Transferències capital	69,2	2,7	71,9	10,8	61,2
<b>Operacions de capital (cap. 6 i 7)</b>	<b>777,6</b>	<b>442,9</b>	<b>1.220,4</b>	<b>325,3</b>	<b>895,2</b>
<b>Operacions no financeres (cap. 1 a 7)</b>	<b>3.717,7</b>	<b>1.741,2</b>	<b>5.459,0</b>	<b>1.309,4</b>	<b>4.149,6</b>
8. Actius financers	33,7	6,6	40,3	0,0	40,3
9. Passius financers	55,6	23,6	79,2	0,0	79,2
<b>Operacions financeres (cap. 8 i 9)</b>	<b>89,3</b>	<b>30,2</b>	<b>119,5</b>	<b>0,0</b>	<b>119,5</b>
<b>Total</b>	<b>3.807,0</b>	<b>1.771,5</b>	<b>5.578,5</b>	<b>1.309,4</b>	<b>4.269,1</b>

## Despeses corrents entitats àmbit SEC\*



### Pressupost consolidat 2024 d'acord amb la Llei Reguladora de les Hisendes Locals (LRHL)

El pressupost consolidat per al 2024, l'import consolidat total segons la LRHL és de 4.238,4 milions d'euros, amb uns ingressos no financers de 3.879,4 milions d'euros i unes despeses no financeres de 4.124,5 milions d'euros. En aquest perímetre institucional definit per la LRHL, l'Ajuntament té un pressupost total de 3.807,0 milions d'euros i les entitats dependents<sup>8</sup> tenen assignats un import per valor de 1.682,0 milions d'euros, existint unes operacions internes per valor de 1.250,6 milions d'euros.

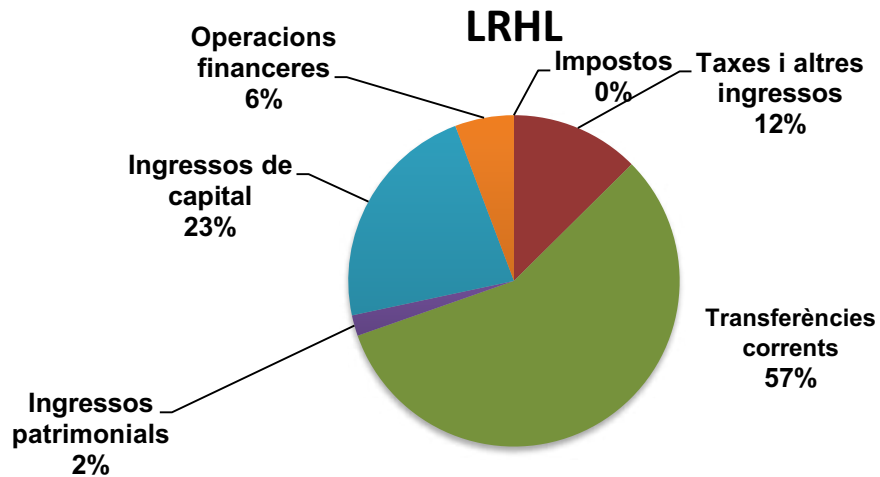
<sup>8</sup> Perímetre el qual comprèn els pressupostos de l'Ajuntament, els organismes públics (organismes autònoms locals i entitats públiques empresarials) i les societats mercantils amb capital íntegrament municipal.



## INGRESSOS PER CAPÍTOLS

Imports en milions d'euros	Ajuntament de Barcelona	Entitats dependents LRHL	Total LRHL no consolidat (Ajuntament + entitats)	Transf. internes	Total LRHL consolidat (no consolidat -transf. internes)
1. Impostos directes	1.142,9	0,0	1.142,9	0,0	1.142,9
2. Impostos indirectes	178,8	0,0	178,8	0,0	178,8
3. Taxes i altres ingressos	342,3	208,6	550,9	7,9	543,0
4. Transferències corrents	1.780,9	959,6	2.740,5	917,4	1.823,1
5. Ingressos patrimonials	31,0	37,2	68,2	0,0	68,2
<b>Operacions corrents (cap. 1 a 5)</b>	<b>3.476,0</b>	<b>1.205,3</b>	<b>4.681,3</b>	<b>925,3</b>	<b>3.756,0</b>
6. Inversions reals	2,9	329,7	332,6	314,5	18,1
7. Transferències capital	66,0	50,0	116,0	10,8	105,3
<b>Operacions de capital (cap. 6 i 7)</b>	<b>68,9</b>	<b>379,8</b>	<b>448,6</b>	<b>325,3</b>	<b>123,4</b>
<b>Operacions no financeres (cap. 1 a 7)</b>	<b>3.544,9</b>	<b>1.585,1</b>	<b>5.130,0</b>	<b>1.250,5</b>	<b>3.879,4</b>
8. Actius financers	0,0	34,6	34,6	0,0	34,6
9. Passius financers	262,1	62,3	324,4	0,0	324,4
<b>Operacions financeres (cap. 8 i 9)</b>	<b>262,1</b>	<b>96,9</b>	<b>359,0</b>	<b>0,0</b>	<b>359,0</b>
<b>Total</b>	<b>3.807,0</b>	<b>1.682,0</b>	<b>5.489,0</b>	<b>1.250,5</b>	<b>4.238,4</b>

## Estructura d'ingressos de les entitats



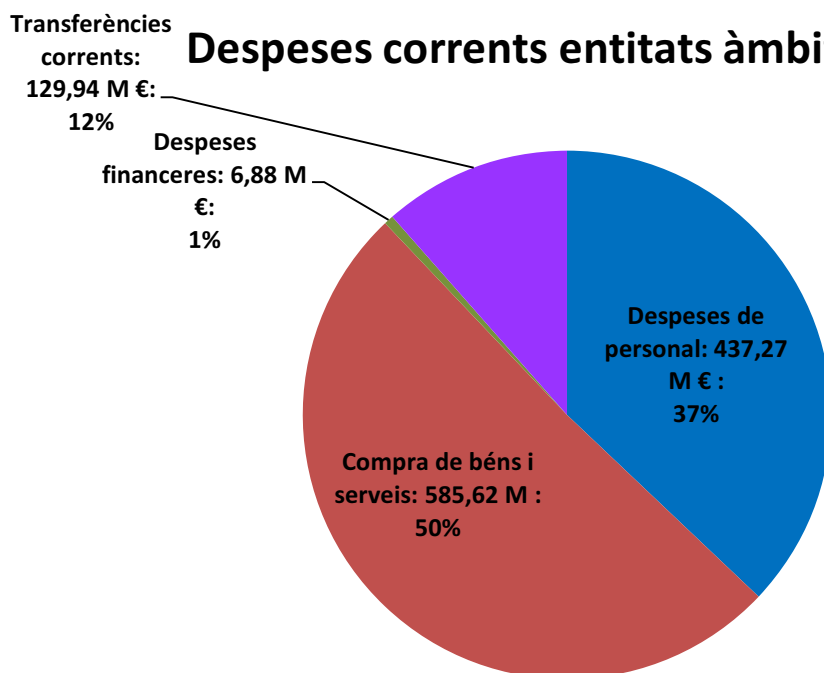
D'altra banda, en l'àmbit de les despeses no consolidades, ressalta el fet que el 45% de les despeses de personal són relatives a les entitats municipals, així com que el 42% de les despeses en compra de béns i serveis, el 2,88% dels actius financers i el 29,8% de l'amortització del deute (passius financers) correspon a aquest conjunt institucional dependent de l'Ajuntament de Barcelona.

## DESPESES PER CAPÍTOLS

Imports en milions d'euros	Ajuntament de Barcelona	Entitats dependents LRHL	Total LRHL no consolidat (Ajuntament + entitats)	Transf. internes	Total LRHL consolidat (no consolidat -transf. internes)
1. Despeses de personal	527,6	437,3	964,8	0,0	964,8
2. Compra de béns i serveis	801,1	585,6	1.386,8	7,0	1.379,7
3. Despeses financeres	37,5	6,9	44,4	0,0	44,4
4. Transferències corrents	1.483,4	135,6	1.619,0	918,2	700,8
5. Fons de contingència	90,6	0,0	90,6	0,0	90,6
<b>Operacions corrents (cap. 1 a 5)</b>	<b>2.940,1</b>	<b>1.165,4</b>	<b>4.105,5</b>	<b>925,3</b>	<b>3.180,2</b>
6. Inversions reals	708,4	489,2	1.197,6	314,5	883,1
7. Transferències capital	69,2	2,7	71,9	10,8	61,2
<b>Operacions de capital (cap. 6 i 7)</b>	<b>777,6</b>	<b>491,9</b>	<b>1.269,5</b>	<b>325,3</b>	<b>944,2</b>
<b>Operacions no financeres (cap. 1 a 7)</b>	<b>3.717,7</b>	<b>1.657,3</b>	<b>5.375,0</b>	<b>1.250,5</b>	<b>4.424,5</b>
8. Actius financers	33,7	1,1	34,8	0,0	34,7
9. Passius financers	55,6	23,6	79,2	0,0	79,2
<b>Operacions financeres (cap. 8 i 9)</b>	<b>89,3</b>	<b>24,7</b>	<b>113,9</b>	<b>0,0</b>	<b>113,9</b>
<b>Total</b>	<b>3.807,0</b>	<b>1.682,90</b>	<b>5.489,0</b>	<b>1.250,5</b>	<b>4.238,4</b>

A continuació es mostra la distribució de les despeses de les entitats (exclòs Ajuntament) que formen part del sector públic de l'Ajuntament.

## Despeses corrents entitats àmbit LRHL



## Ingressos i despeses per capítols

	EUR	%
<b>INGRESSOS</b>	<b>3.806.970.370,48</b>	<b>100,00</b>
<b>A OPERACIONS CORRENTS</b>	<b>3.475.973.241,71</b>	<b>91,31</b>
1 IMPOSTOS DIRECTES	1.142.943.749,07	30,02
2 IMPOSTOS INDIRECTES	178.776.205,62	4,70
3 TAXES I ALTRES INGRESSOS	342.315.138,90	8,99
4 TRANSFERÈNCIES CORRENTS	1.780.915.747,28	46,78
5 INGRESSOS PATRIMONIALS	31.022.400,84	0,81
<b>B OPERACIONS DE CAPITAL</b>	<b>68.890.688,00</b>	<b>1,81</b>
6 VENDA D'INVERSIONS REALS	2.901.150,00	0,08
7 TRANSFERÈNCIES DE CAPITAL	65.989.538,00	1,73
<b>C OPERACIONS FINANCERES</b>	<b>262.106.440,77</b>	<b>6,88</b>
8 ACTIUS FINANCERS	0,00	0,00
9 PASSIUS FINANCERS	262.106.440,77	6,88

	EUR	%
<b>DESPESES</b>	<b>3.806.970.370,48</b>	<b>100,00</b>
<b>A OPERACIONS CORRENTS</b>	<b>2.849.539.340,60</b>	<b>74,85</b>
1 DESPESES DE PERSONAL	527.550.137,22	13,86
2 DESPESES EN BÉNS CORRENTS I SERVEIS	801.137.144,87	21,04
3 DESPESES FINANCERES	37.474.303,00	0,98
4 TRANSFERÈNCIES CORRENTS	1.483.377.755,51	38,96
<b>A' FONS DE CONTINGÈNCIA</b>	<b>90.590.260,33</b>	<b>2,38</b>
5 FONS DE CONTINGÈNCIA	90.590.260,33	2,38
<b>B OPERACIONS DE CAPITAL</b>	<b>777.580.000,00</b>	<b>20,43</b>
6 INVERSIONS REALS	708.396.000,30	18,61
7 TRANSFERÈNCIES DE CAPITAL	69.183.999,70	1,82
<b>C OPERACIONS FINANCERES</b>	<b>89.260.769,55</b>	<b>2,34</b>
8 ACTIUS FINANCERS	33.681.816,58	0,88
9 PASSIUS FINANCERS	55.578.952,97	1,46

## Ingressos per capítols

	EUR	%
<b>INGRESSOS</b>	<b>3.806.970.370,48</b>	<b>100,00</b>
<b>A OPERACIONS CORRENTS</b>	<b>3.475.973.241,71</b>	<b>91,31</b>
1 IMPOSTOS DIRECTES	1.142.943.749,07	30,02
2 IMPOSTOS INDIRECTES	178.776.205,62	4,70
3 TAXES I ALTRES INGRESSOS	342.315.138,90	8,99
4 TRANSFERÈNCIES CORRENTS	1.780.915.747,28	46,78
5 INGRESSOS PATRIMONIALS	31.022.400,84	0,81
<b>B OPERACIONS DE CAPITAL</b>	<b>68.890.688,00</b>	<b>1,81</b>
6 VENDA D'INVERSIONS REALS	2.901.150,00	0,08
7 TRANSFERÈNCIES DE CAPITAL	65.989.538,00	1,73
<b>C OPERACIONS FINANCERES</b>	<b>262.106.440,77</b>	<b>6,88</b>
8 ACTIUS FINANCERS	0,00	0,00
9 PASSIUS FINANCERS	262.106.440,77	6,88

## Ingressos. Classificació econòmica

		<b>3.806.970.370,48</b>
<b>1</b>	<b>IMPOSTOS DIRECTES</b>	<b>1.142.943.749,07</b>
<b>10</b>	<b>IMPOST SOBRE LA RENTA</b>	<b>92.366.592,16</b>
<u>100</u>	<u>IRPF</u>	<u>92.366.592,16</u>
10000	Cessió IRPF	92.366.592,16
<b>11</b>	<b>SOBRE EL CAPITAL</b>	<b>960.823.471,67</b>
<u>112</u>	<u>SOBRE BENS IMMOBLES DE NATURALESA RÚSTEGA</u>	<u>10,00</u>
11200	IBI de naturalesa rústega	10,00
<u>113</u>	<u>SOBRE BÉNS IMMOBLES DE NATURALESA URBANA</u>	<u>746.708.736,00</u>
11301	IBI de naturalesa urbana	746.708.736,00
<u>114</u>	<u>SOBRE BÉNS IMMOBLES DE CARACT. ESPECIALS</u>	<u>13.813.000,00</u>
11401	IBI de característiques especials	13.813.000,00
<u>115</u>	<u>SOBRE VEHICLES DE TRACCIÓ MECÀNICA</u>	<u>48.903.290,00</u>
11500	Impost sobre vehicles tracció mecànica	48.903.290,00
<u>116</u>	<u>SOBRE INCREM. VALOR TERRENYS NATURALESA</u>	<u>151.398.435,67</u>
11600	I. s/ increm. valor terrenys nat. urbana	151.398.435,67
<b>13</b>	<b>SOBRE ACTIVITATS ECONÒMIQUES</b>	<b>89.753.685,24</b>
<u>130</u>	<u>SOBRE ACTIVITATS ECONÒMIQUES</u>	<u>89.753.685,24</u>
13000	Impost activitats econòmiques (IAE)	80.080.025,24
13001	Impost activitats professionals i artistes	10,00
13004	Quotes nacionals i provincials IAE	9.673.650,00
<b>2</b>	<b>IMPOSTOS INDIRECTES</b>	<b>178.776.205,62</b>
<b>21</b>	<b>IMPOST SOBRE EL VALOR AFEGIT</b>	<b>53.931.416,06</b>
<u>210</u>	<u>IVA</u>	<u>53.931.416,06</u>
21000	Cessió IVA	53.931.416,06
<b>22</b>	<b>SOBRE CONSUMS ESPECÍFICS</b>	<b>14.451.369,02</b>
<u>220</u>	<u>IMPOSTOS ESPECIALS</u>	<u>14.451.369,02</u>
22000	Cessió IE alcohol i derivats	691.222,32
22001	Cessió IE cervesa	241.124,07
22003	Cessió IE tabac	5.867.352,27
22004	Cessió IE hidrocarburs	7.635.595,42
22006	Cessió IE de productes intermedis	16.074,94
<b>26</b>	<b>RECÀRRECS S.IMPOSTOS INDIRECTES DE L'ESTAT I CCAA</b>	<b>75.133.987,53</b>
<u>261</u>	<u>SOBRE IMPOSTOS DE LA COMUNITAT AUTÒNOMA</u>	<u>75.133.987,53</u>
26100	Recàrrec sobre estades en establiments turístics	75.133.987,53
<b>29</b>	<b>ALTRES IMPOSTOS INDIRECTES</b>	<b>35.259.433,01</b>
<u>290</u>	<u>SOBRE CONSTRUCCIONS, INSTAL·LACIONS I OB</u>	<u>35.259.433,01</u>
29000	Impost s/ construccions, instal·lacions	35.259.433,01

<b>3</b>	<b>TAXES I ALTRES INGRESSOS</b>	<b>342.315.138,90</b>
<b>30</b>	<b>TAXES PER LA PRESTACIÓ SERVEIS PÚBLICS</b>	<b>74.515.010,00</b>
<u>301</u>	<u>SERVEI DE CLAVEGUERAM</u>	<u>25.102.000,00</u>
30100	Taxa de clavegueram	25.102.000,00
<u>303</u>	<u>SERVEI DE TRACTAMENT DE RESIDUS</u>	<u>40.685.000,00</u>
30301	Taxa recollida domiciliària de residus	40.685.000,00
<u>309</u>	<u>ALTRES TAXES PER PRESTACIONS DE SERVEIS</u>	<u>8.728.010,00</u>
30901	Taxa per retirada de sacs i contenidors	10,00
30902	Taxa per extinció d'incendis i salvament	65.000,00
30904	Taxa per prestacions serveis GU	206.000,00
30905	Taxa per serveis de manteniment dels SPEIS	8.457.000,00
<b>32</b>	<b>TAXES PER LA REALITZACIÓ D'ACTIV DE COMP</b>	<b>25.144.122,98</b>
<u>321</u>	<u>LLICÈNCIES URBANÍSTIQUES</u>	<u>6.364.516,98</u>
32100	Taxes per llicències d'obres	6.180.516,98
32101	Taxes per llicències d'activitats	184.000,00
<u>323</u>	<u>TAXES PER ALTRES SERVEIS URBANÍSTICS</u>	<u>274.020,00</u>
32300	Taxa inspecció d'execució d'obres	10,00
32301	Taxes informes, plànols i certificats ur (SIR)	274.000,00
32302	Taxes informes, plànols i certificats ur (SAP)	10,00
<u>325</u>	<u>TAXA PER EXPEDICIÓ DE DOCUMENTS</u>	<u>50.000,00</u>
32500	Taxa per expedició documents serveis gen	50.000,00
<u>326</u>	<u>TAXA PER RETIRADA DE VEHICLES</u>	<u>16.366.486,00</u>
32600	Taxa de grua i parany	16.366.466,00
32601	Taxa abandonaments vehicles BSM	10,00
32602	Taxa permanències al dipòsit municipal	10,00
<u>329</u>	<u>ALTRES TAXES PER A LA REALITZACIÓ D'ACTI</u>	<u>2.089.100,00</u>
32901	Taxes per homologació gestió residus	10,00
32902	Taxa per expedició de documents GU	10,00
32903	Taxa de salut pública i animals	32.000,00
32904	Recollida i trasllat dipòsit elements vi	10,00
32905	Taxes per accés oferta pública	148.000,00
32912	Taxa per anàlisi d'alcoholèmies	10,00
32913	Taxa per anàlisi de drogo-test	10,00
32916	Taxa per còpies autoritzades informes accidents	837.000,00
32917	Taxa per autorització Transport Escolar i menors	10,00
32918	Taxa per concessió targetes carabines i pistoles	10,00
32919	Taxa per préstec roba SPEIS	10,00
32920	Taxes per serveis de mobilitat (croquis semàfors)	10,00
32922	Taxa per informes d'intervenció (SPEIS)	10,00
32923	Taxa autoritz.sol.ocupació via publ.filmacions	258.000,00
32924	Taxa autoritz.sol.ocupació via publ.mudances	264.000,00
32925	Taxa autoritz.sol.ocupació via publ.bastides	33.000,00



	32926	Taxa autoritz.sol.ocupació via publ.grues	135.000,00
	32927	Taxa autoritz.sol.ocupació via publ.reserves	382.000,00
<b>33</b>		<b>TAXES PER UTILITZACIÓ PRIV O APROF ESPEC</b>	<b>98.662.865,81</b>
<u>330</u>		<u>TAXA ESTACIONAMENT DE VEHICLES</u>	<u>38.603.381,00</u>
	33000	Taxa estacionament de vehicles (parquím.)	38.084.381,00
	33001	Taxa reserva estacionament	519.000,00
<u>331</u>		<u>TAXA PER ENTRADA VEHICLES</u>	<u>16.650.000,00</u>
	33100	Taxa per entrada vehicles (Guals)	16.650.000,00
<u>332</u>		<u>TAXA UTILIT PRIV O APROF ESPECIAL EMPRES</u>	<u>20.431.756,38</u>
	33200	Taxa uti. priv. empreses explot. submini	20.431.756,38
<u>333</u>		<u>TAXA UTILIT PRIV O APROF ESPECIAL EMPRES</u>	<u>2.307.073,00</u>
	33300	Taxa uti. priv. empreses explot. telecos	2.307.073,00
<u>335</u>		<u>TAXA PER OCUPACIÓ LA VIA PÚBLICA TERRASS</u>	<u>8.551.037,43</u>
	33500	Taxa de taules i cadires (vetlladors)	5.810.537,42
	33501	Taxa de quioscos i vidrieres	562.500,00
	33502	Taxes d'altres ocupacions via pública	2.178.000,01
<u>338</u>		<u>COMPENSACIÓ TELEFÒNICA DE ESPAÑA SA</u>	<u>6.305.608,00</u>
	33800	Compensació Telefònica de España SA	6.305.608,00
<u>339</u>		<u>ALTRES TAXES PER UTILITZACIÓ PRIVATIVA DO</u>	<u>5.814.010,00</u>
	33900	Taxa utilitza. privada enllumenat públic	1.000,00
	33901	Taxa utilització privada fonts ornamenta	26.000,00
	33902	Taxa per serveis especials de vialitat	294.000,00
	33903	Taxa per caixers automàtics	385.000,00
	33904	Taxa ocupació vp per mudances	547.000,00
	33905	Taxa ocupació vp per bastides	56.000,00
	33906	Taxa ocupació vp per grues	180.000,00
	33907	Taxa ocupació vp per reserves	725.000,00
	33908	Taxa utilització espai bombers	10,00
	33909	Taxa de distribució de comerç electrònic	2.600.000,00
	33910	Taxa transport energia	1.000.000,00
<b>34</b>		<b>PREUS PUBLICS PER LA PRESTACIO DE SERV.</b>	<b>34.984.167,15</b>
<u>341</u>		<u>SERVEIS ASSISTENCIALS</u>	<u>2.640.858,18</u>
	34100	Residència-habitatge tutelat-centres dia	2.636.818,18
	34101	Equipaments gent gran	10,00
	34102	Serveis d'atenció domiciliària	10,00
	34103	Granja Escola Can Girona	4.000,00
	34104	Temps Barri - cursos famílies i discapac	10,00
	34105	Casals Infància i Joves	10,00
<u>343</u>		<u>SERVEIS ESPORTIUS</u>	<u>20.000,00</u>
	34300	Activitats centres esportius	20.000,00
<u>344</u>		<u>ENTRADA A MUSEUS, EXPOSICIONS I ESPECTAC</u>	<u>49.999,98</u>
	34400	Actes culturals	49.999,98

<b>349</b>	<b><u>ALTRES PREUS PÚBLICS</u></b>	<b><u>32.273.308,99</u></b>
34900	Activitats centres cívics districtes	499.999,99
34901	Activitats Centres Oberts	10,00
34902	Atenció a les famílies	10,00
34908	Esponsoritzacions	10,00
34910	Unitat montada i secció canina de la GU	10,00
34911	Cursos SPEIS	10,00
34912	Cursos formació policial (GU)	10,00
34913	Cursos utilització torre de pràctiques	10,00
34914	Formació Policial a Tercers	10,00
34917	Cessió espais esportius	10,00
34920	Recollida comercial residus	18.716.000,00
34921	Preus púb. servei especial neteja i rec.	4.131.185,00
34930	Productes i serveis de Bcn Informació	10,00
34931	Serveing del Bicing	8.926.024,00
<b>35</b>	<b>CONTRIBUCIONS ESPECIALS</b>	<b>10,00</b>
<b>351</b>	<b><u>PER L'ESTABLIMENT O MILLORA DE SERVEIS</u></b>	<b><u>10,00</u></b>
35100	Contribucions especials per serveis públ	10,00
<b>36</b>	<b>VENDES</b>	<b>11.030.070,00</b>
<b>360</b>	<b><u>PUBLICACIONS</u></b>	<b><u>25.030,00</u></b>
36000	Publicacions	25.000,00
36001	Publicitat en publicacions municipals	10,00
36002	Difusió d'informació per compte de terc.	10,00
36003	Altres ingressos per prestació serveis	10,00
<b>361</b>	<b><u>VENDA ENERGIA</u></b>	<b><u>10,00</u></b>
36100	Venda d'energia solar fotovoltaica	10,00
<b>362</b>	<b><u>MATERIAL INSERVIBLE</u></b>	<b><u>10,00</u></b>
36200	Venda de material inservible	10,00
<b>363</b>	<b><u>IMPRESOS</u></b>	<b><u>10,00</u></b>
36300	Impresos	10,00
<b>364</b>	<b><u>BÉNS PRODUÏTS EN ESTABLIMENTS DE L'ENT.</u></b>	<b><u>5.000,00</u></b>
36401	Treballs impremta municipal	5.000,00
<b>365</b>	<b><u>ALTRES VENDES</u></b>	<b><u>11.000.010,00</u></b>
36500	Venda de recollida selectiva residus	11.000.000,00
36501	Altres vendes	10,00
<b>38</b>	<b>REINTEGRAMENTS</b>	<b>100.079,99</b>
<b>389</b>	<b><u>ALTRES REINTEGRAMENTS D'OPERACIONS CORRE</u></b>	<b><u>100.079,99</u></b>
38901	Reintegraments creditors extrapressup	10,00
38902	Reintegraments despeses avançades (ooaa)	10,00
38903	Pagaments indeguts d'exercicis anteriors	100.000,00
38904	Devolucions d'IVA pressupostari	10,00
38905	Devolucions d'ingressos	10,00

	38906	Reintegraments per subministres	10,00
	38908	Reintegrament despeses	10,00
	38909	Reintegraments ADOJ Exercicis anteriors	10,00
	38910	Reintegraments subvencions SIR	9,99
<b>39</b>		<b>ALTRES INGRESSOS</b>	<b>97.878.812,97</b>
	<u>391</u>	<u>MULTES</u>	<u>72.380.030,00</u>
	39120	Infraccions trànsit - Ajuntament	60.504.000,00
	39130	Infraccions ordenances	8.575.000,00
	39140	Infraccions d'ordenances inspecció (sanc	2.922.000,00
	39150	Sancions per incompliment normativa COVID	10,00
	39151	Sancions per COVID (Activitats)	10,00
	39191	Sancions de contractes	10,00
	39192	Sancions incompliment Llei	379.000,00
	<u>392</u>	<u>RECARRECS D'APRESSAMENT</u>	<u>15.629.223,00</u>
	39200	Recàrrecs declaració extemporanea s.r.p.	547.836,00
	39210	Recàrrec executiu	11.763.816,00
	39211	Recàrrec apremi	3.317.571,00
	<u>393</u>	<u>INTERESSOS DE DEMORA</u>	<u>7.734.400,00</u>
	39300	Interessos de demora	7.734.400,00
	<u>396</u>	<u>INGRESSOS ACTUACIONS URBANÍSTIQUES</u>	<u>20,00</u>
	39610	Quotes urbanització	10,00
	39612	Càrregues urbanístiques	10,00
	<u>397</u>	<u>APROFITAMENTS URBANÍSTICS</u>	<u>1.000.000,00</u>
	39700	Cessió per aprofitament urbanístic (10%)	1.000.000,00
	<u>398</u>	<u>INDEMNITZACIONS ASSEGURANCES NO DE VIDA</u>	<u>10,00</u>
	39800	Indemnitzacions Assegurances No de Vida	10,00
	<u>399</u>	<u>ALTRES INGRESSOS DIVERSOS</u>	<u>1.135.129,97</u>
	39900	Execucions subsidiàries	13.999,99
	39901	Tarifa plataforma telefònica	10,00
	39903	Indemnitzacions desperfectes OOAA	10,00
	39904	Indemnitzacions	9,99
	39907	Altres ingressos seguretat i mobilitat	10,00
	39908	Actes promoció relacions cíviques	10,00
	39909	Sentències jutjats i tribunals	2.000,00
	39910	Serveis especials educació ambiental	10,00
	39911	Compensacio costos	450.000,00
	39912	Incautació de dipòsits	10,00
	39913	Actuacions fires del districte	10,00
	39914	Recuperació costes embargaments	2.000,00
	39915	Recuperació costes notificacions	617.000,00
	39916	Prestació serveis tècnics projectes i o.	10,00
	39917	Regul.per fin.contr.(renting vehicles)	10,00

	39919	Exec. subsidiària Medi Ambient	50.000,00
	39920	Exec. subsidiària Ordenança Convivència	10,00
	39998	Altres ingressos extingits	10,00
	39999	Altres ingressos diversos	9,99
<b>4</b>		<b>TRANSFERÈNCIES CORRENTS</b>	<b>1.780.915.747,28</b>
<b>41</b>		<b>D'ORGANISMES AUTÒNOMS DE L'ENTITAT LOCA</b>	<b>10,00</b>
	<u>410</u>	<u>D'ORGANISMES AUTÒNOMS DE L'AJUNTAMENT</u>	<u>10,00</u>
	41000	Aport. d'OAAA de l'Ajuntament Barcelona	10,00
<b>42</b>		<b>DE L'ADMINISTRACIÓ DE L'ESTAT</b>	<b>1.618.679.808,06</b>
	<u>420</u>	<u>DE L'ADMINISTRACIÓ GENERAL DE L'ESTAT</u>	<u>1.618.679.778,06</u>
	42010	Fons complementari de finançament	1.416.790.957,29
	42011	Compensació IAE inicial	131.187.226,32
	42012	Compensació IAE adicional	6.372.839,19
	42030	Compensació tributs	2.609.000,00
	42090	Altres transf. corrents de l'A.G.Estat	61.719.735,26
	42092	Subvencions fin. A.G. Estat eleccions	10,00
	42093	Aport. Estat formació de personal	10,00
	<u>421</u>	<u>D'ORGANISMES AUTÒNOMS I AGÈNCIES ESTATAL</u>	<u>30,00</u>
	42110	Aportacions INE eleccions	10,00
	42120	Aportacions IMSERSO	10,00
	42190	D'altres organismes autònoms i agències	10,00
<b>44</b>		<b>DE SOCIETATS MERCANTILS</b>	<b>20,00</b>
	<u>441</u>	<u>DE SOCIETATS MERCANTILS</u>	<u>10,00</u>
	44100	De societats mercantils de l'Ajuntament	10,00
	<u>44320</u>	<u>De l'Institut Mpal. Habitatge i Rehabilitació</u>	<u>10,00</u>
<b>45</b>		<b>DE COMUNITATS AUTÒNOMES</b>	<b>155.374.443,89</b>
	<u>450</u>	<u>DE L'ADMINIST. GENERAL DE LA COMUNITAT A</u>	<u>155.243.819,31</u>
	45010	Fons cooperació local de Catalunya (FCLC)	3.394.873,62
	45030	Subv. finançadores Generalitat per l'IMEB	25.235.275,00
	45031	Sub.Fin.Generalitat.a IMEB (reformes cent.educatiu)	4.500.000,00
	45040	Subv. finançadores Gen. atenció primària	44.698.630,15
	45041	Subv. finançadores Generalitat per l'EAIA	10.190.044,40
	45042	Aportació de Generalitat per a gent gran	92.000,00
	45043	Aport. Generalitat conveni discapacitats	2.123.249,34
	45044	Subv. finançadores Generalitat immigració	1.579.810,00
	45045	Subv. Generalitat per a SAD dependència	42.000.000,00
	45048	Serveis Informació i atenció dones - SIA	880.000,00
	45049	Generalitat-Desenvolupament comunitari	392.164,49
	45050	Generalitat LGTBI	10,00
	45051	Subvencions fin. Generalitat (ocupació)	10,00
	45053	Generalitat-Programes joventut	119.424,84
	45054	Generalitat-Programa cures 0-14	10,00

	45060	Altres transferències de la CCAA conveni	140.000,00
	45080	Altres subvencions de la CCAA	10,00
	45081	Subvencions fin. Gener. per eleccions	10,00
	45083	Fons Foment Turisme	19.898.297,47
<b>451</b>		<b><u>D'ORGANISMES AUTÒNOMS I AGÈNCIES DE LA C</u></b>	<b><u>130.614,58</u></b>
	45100	Subvenció OOAA Generalitat	10,00
	45102	Aportacions Agència Habitatge de la Generalitat	10,00
	45103	Aportacions EAPC Formació de personal	10,00
	45104	Aportació ICD Inst.Cat Dona	130.584,58
<b>453</b>		<b><u>DE SOC MERCANTILS , EPE'S I ALTRES ORG.P</u></b>	<b><u>10,00</u></b>
	45300	D'empreses públiques i altres de CCAA	10,00
<b>46</b>		<b>D'ENTITATS LOCALS</b>	<b>4.085.231,33</b>
<b>461</b>		<b><u>DE DIPUTACIONS, CONSELLS O CABILDOS</u></b>	<b><u>30,00</u></b>
	46100	Aportacions de la Diputació de Barcelona	10,00
	46110	Subv. finalistes de DIBA afers socials	10,00
	46120	Aport. DIBA per a conveni discapacitats	10,00
<b>462</b>		<b><u>D'AJUNTAMENTS</u></b>	<b><u>10,00</u></b>
	46200	Transferències d'Ajuntaments	10,00
<b>464</b>		<b><u>D'ÀREES METROPOLITANES</u></b>	<b><u>4.085.171,33</u></b>
	46402	Subv.retorn cànon dep.residus (AMB)	1.000.000,00
	46409	Aportacions de l'AMB- Transport adaptat	3.085.171,33
<b>467</b>		<b><u>CONSORCIS</u></b>	<b><u>10,00</u></b>
	46700	Aportacions de Consorcis	10,00
<b>469</b>		<b><u>ALTRES SUBVENCIONS D'ENTITATS LOCALS</u></b>	<b><u>10,00</u></b>
	46900	Altres subvencions d'entitats locals	10,00
<b>47</b>		<b>D'EMPRESES PRIVADES</b>	<b>20,00</b>
<b>470</b>		<b><u>D'EMPRESES PRIVADES</u></b>	<b><u>20,00</u></b>
	47000	Aportacions finalistes empreses privades	10,00
	47010	Aportacions empreses privades	10,00
<b>48</b>		<b>DE FAMILIES I INS. SENSE AFANY DE LUCRE</b>	<b>2.200.010,00</b>
<b>480</b>		<b><u>DE FAMILIES I INS. SENSE AFANY DE LUCRE</u></b>	<b><u>2.200.010,00</u></b>
	48000	Aportacions de famílies i institucions	2.200.000,00
	48010	Aport. finalistes famílies i institucions	10,00
<b>49</b>		<b>DE L'EXTERIOR</b>	<b>576.204,00</b>
<b>490</b>		<b><u>DE FONTS SOCIAL EUROPEU</u></b>	<b><u>10,00</u></b>
	49000	Aportacions del Fons Social Europeu	10,00
<b>491</b>		<b><u>FONS DE DESENVOLUPAMENT REGIONAL</u></b>	<b><u>555.020,00</u></b>
	49115	FEDER Conveni GenCat PO-RIS3CAT 2014-2020	555.000,00
	49116	Aport. FEDER 2014-2020 eix 2 EDUSI	10,00
	49117	FEDER 2019-2021 UIA refugis climàtics escoles	10,00
<b>497</b>		<b><u>ALTRES TRANSFERÈNCIES DE LA UE</u></b>	<b><u>21.154,00</u></b>
	49700	Aport. UE i d'altres municipis europeus	21.144,00

	49701	Premis procedents de la UE	10,00
<b>499</b>		<b><u>ALTRES TRANSFERÈNCIES EXTERIOR</u></b>	<b><u>20,00</u></b>
	49910	Subv. final. d'organismes internacionals	10,00
	49920	Altres aportacions de l'exterior	10,00
<b>5</b>		<b>INGRESSOS PATRIMONIALS</b>	<b>31.022.400,84</b>
<b>51</b>			<b>2.608.962,01</b>
	<b>514</b>	<b><u>DE SOC. MERCANTILS, EPES I ALTRES ORG</u></b>	<b><u>2.608.952,01</u></b>
	51400	Ing.crèdits – Operac. BAMSA	2.608.952,01
	<b>518</b>		<b><u>10,00</u></b>
	51800	Ing.interessos préstecs famílies i institucions	10,00
<b>52</b>		<b>INTERESSOS DE DIPÒSITS</b>	<b>30,00</b>
	<b>520</b>	<b><u>EN COMPTES DE BANCOS O CAIXES D'ESTALVIS</u></b>	<b><u>30,00</u></b>
	52000	Inter. de dipòs. ctes. de bancs o caixes	10,00
	52001	Interessos ajornats	10,00
	52002	Interessos dipòsits a terminis	10,00
<b>53</b>		<b>DIVIDENDS I PARTICIPACIÓ BENEFICIS</b>	<b>30,00</b>
	<b>534</b>	<b><u>DE SOC. MERC. ESTATALS, ENTITATS PUBL.EM</u></b>	<b><u>20,00</u></b>
	53400	De societats i entitats depenents de les	10,00
	53410	De societats i entitats NO dependents entitats loc	10,00
	<b>537</b>		<b><u>10,00</u></b>
	53700	D'empreses privades	10,00
<b>54</b>		<b>RENDES DE BÈNS IMMOBLES</b>	<b>977.700,17</b>
	<b>541</b>	<b><u>PRODUCTE DE L'ARRENDAMENT FINQUES URB.</u></b>	<b><u>977.700,17</u></b>
	54100	Producte de l'arrendament de finques ur.	833.320,17
	54103	Arrendaments finques sense IVA	10,00
	54105	Lloguer sales tècniques	144.360,00
	54107	Lloguer ingrés afectat	10,00
<b>55</b>		<b>PRODUCTES DE CONCESSIONS I APROFITAM.</b>	<b>27.435.658,66</b>
	<b>550</b>	<b><u>CONCESSIONS ADMINISTRATIVES AMB PREST PE</u></b>	<b><u>20.743.032,76</u></b>
	55000	Concessions d'aparcaments	1.385.554,36
	55001	Concessions d'instal·lacions esportives	10,00
	55002	Altres concessions administratives	17.151.865,18
	55004	Concessions aparcaments municipals BAMSA	2.205.603,22
	<b>551</b>	<b><u>CONCES.ADMINISTR.SENSE CONTRAPRESTACIÓ PERIÒDICA</u></b>	<b><u>10,00</u></b>
	55100	Conces.administr.sense contraprestació periòdica	10,00
	<b>552</b>	<b><u>DRETS SUPERFÍCIE AMB CONTRAPRESTACIÓ PER</u></b>	<b><u>3.395.595,90</u></b>
	55200	Drets superfície amb contraprest. periòd	3.395.585,90
	55250	Dret Superfície PMSH	10,00
	<b>553</b>	<b><u>DRET SUPERFÍCIE AMB CONTRAPRESTACIÓ NO</u></b>	<b><u>10,00</u></b>
	55300	Dret super. contraprestació no periòdico	10,00
	<b>555</b>	<b><u>APROFITAMENT ESPECIAL</u></b>	<b><u>10,00</u></b>
	55501	Cànon i rendiments d'empreses	10,00

	<u>559</u>	<u>ALTRES CONCESSIONS I APROFITAMENTS</u>	<u>3.297.000,00</u>
	55901	Cànon publicitat quioscos	3.297.000,00
<b>59</b>		<b>ALTRES CONCESSIONS I APROFITAMENTS</b>	<b>20,00</b>
	<u>591</u>	<u>BENEFICIS REALITZACIÓ INVERSIONS FINANCERES</u>	<u>10,00</u>
	59100	Beneficis realització inversions financeres	10,00
	<u>599</u>	<u>ALTRES INGRESSOS PATRIMONIALS</u>	<u>10,00</u>
	59900	Altres ingressos patrimonials	10,00
<b>6</b>		<b>VENDA D'INVERSIONS REALS</b>	<b>2.901.150,00</b>
<b>60</b>		<b>DE TERRENYS</b>	<b>100.080,00</b>
	<u>600</u>	<u>SOLARS</u>	<u>20,00</u>
	60000	Venda de solars	10,00
	60001	Venda/permuta solars	10,00
	<u>602</u>	<u>PARCELES</u>	<u>100.000,00</u>
	60200	Venda parcelles sobrants via pública	100.000,00
	<u>603</u>	<u>PATRIMONI PÚBLIC DEL SÒL</u>	<u>30,00</u>
	60300	Venda solars PMH	10,00
	60301	Permuta solars PMH	10,00
	60302	Altres indemnitzacions PMSH	10,00
	<u>609</u>	<u>ALTRES TERRENYS</u>	<u>30,00</u>
	60900	Indemnització substitutòria edificabilitat	10,00
	60901	Indemnització per construccions	10,00
	60902	Expropiacions	10,00
<b>61</b>		<b>DE LES DEMÉS INVERSIONS REALS</b>	<b>2.801.040,00</b>
	<u>619</u>	<u>D'ALTRES INVERSIONS REALS</u>	<u>2.801.040,00</u>
	61900	Reversió de finques	10,00
	61901	Venda places aparcaments	2.800.000,00
	61902	Habitatges i locals negoci	1.000,00
	61928	Venda elements de transport	10,00
	61950	Venda habitatges i locals PMH	10,00
	61990	Altre immobilitzat material	10,00
<b>68</b>		<b>REINTEGRAMENT PER OP. CAPITAL</b>	<b>30,00</b>
	<u>680</u>	<u>D'EXERCICIS TANCATS</u>	<u>30,00</u>
	68000	Reint. tans. cap. empreses del grup	10,00
	68001	Reinteg operacions capital exerc.tancats	10,00
	68009	Reintegrament ADOJ exer. anteriors	10,00
<b>7</b>		<b>TRANSFERÈNCIES DE CAPITAL</b>	<b>65.989.538,00</b>
<b>72</b>		<b>DE L'ESTAT</b>	<b>5.000.030,00</b>
	<u>720</u>	<u>DE L' ADMINISTRACIÓ GENERAL DE L'ESTAT</u>	<u>5.000.020,00</u>
	72000	Aportacions de l'AG Estat	10,00
	72011	Fons Estatal Ocupació i Sost. Local	10,00
	72014	Aportació Ministerio de Educación, Cultura y Depor	5.000.000,00

<u>723</u>	<u>DE SOC. MERC. ESTATALS, ENTITATS PÚBL.EM</u>	<u>10,00</u>
72390	De soc. mercantils estats, EPE's i altres	10,00
<b>75</b>	<b>DE COMUNITATS AUTÒNOMES</b>	<b>10.989.458,00</b>
<u>750</u>	<u>DE L'ADM GENERAL DE LA COMUNITAT AUTÒNOM</u>	<u>9.000.030,00</u>
75030	Transf. capital conveni en matèria d'educació	9.000.000,00
75031	Aportació Gencat/places educ preescolar	10,00
75081	Aport. Generalitat Biblioteques	10,00
75084	Aport.Generalitat-Atenció violència masclista	10,00
<u>751</u>	<u>D'ORGANISMES AUTÒNOMS GENERALITAT</u>	<u>20,00</u>
75100	Aportació Consell Català de l'Esport	10,00
75103	Aportacions OOAA de la Generalitat	10,00
<u>753</u>	<u>DE SOC. MERC. ESTATALS, ENTITATS PUBL.EMPRES. I AL</u>	<u>1.989.408,00</u>
75300	Aportació Servei Català de la Salut	1.989.408,00
<b>76</b>	<b>D'ENTITATS LOCALS</b>	<b>10,00</b>
<u>761</u>	<u>DE DIPUTACIONS, CONSELLS O CABILDOS</u>	<u>10,00</u>
76100	Aportacions de la Diputació de Barcelona	10,00
<b>78</b>	<b>DE FAMÍLIES I INSTITUC. S/AFANY LUCRE</b>	<b>10,00</b>
<u>780</u>	<u>DE FAMÍLIES I INSTITUC. S/AFANY LUCRE</u>	<u>10,00</u>
78000	Aport.famílies i instituc. s/ afany lucre	10,00
<b>79</b>	<b>DE L'EXTERIOR</b>	<b>50.000.030,00</b>
<u>791</u>	<u>DEL FEDER</u>	<u>30,00</u>
79105	Conveni PO FEDER Catalunya 2014-2020	10,00
79113	Projecte EDUSI-Eix Besòs	10,00
79117	FEDER 2019-2021 UIA refugis climàtics escoles	10,00
<u>797</u>	<u>ALTRES TRANSFERÈNCIES DE LA UE</u>	<u>50.000.000,00</u>
79700	Altres aportacions de la UE	50.000.000,00
<b>9</b>	<b>PASSIUS FINANCERS</b>	<b>262.106.440,77</b>
<b>90</b>	<b>EMISSIÓ DE DEUDA PÚBLICA EN EUROS</b>	<b>258.606.440,77</b>
<u>901</u>	<u>A LLARG TERMINI</u>	<u>258.606.440,77</u>
90199	Nou finançament	258.606.440,77
<b>94</b>	<b>DIPÒSITS I FIANCES</b>	<b>3.500.000,00</b>
<u>941</u>	<u>FIANCES</u>	<u>3.500.000,00</u>
94101	Fiances per guals (recepció)	500.000,00
94102	Fiances urbanístiques (recepció)	3.000.000,00



## Ingressos. Classificació Orgànica-Econòmica

<b>TOTAL</b>		<b>3.806.970.370,48</b>
<b>01</b>	<b>Gerència Municipal</b>	<b>3.086,92</b>
	39911 Compensacio costos	3.076,92
	49701 Premis procedents de la UE	10,00
<b>02</b>	<b>Àrea de Drets Socials, Salut, Cooperació i Comunitat</b>	<b>107.818.786,91</b>
	34100 Residència-habitatge tutelat-centres dia	2.636.818,18
	34101 Equipaments gent gran	10,00
	34102 Serveis d'atenció domiciliària	10,00
	34400 Actes culturals	1.618,57
	34902 Atenció a les famílies	10,00
	38903 Pagaments indeguts d'exercicis anteriors	8.494,86
	39800 Indemnitzacions Assegurances No de Vida	2,33
	39999 Altres ingressos diversos	4,55
	42090 Altres transf. corrents de l'A.G.Estat	263.425,45
	45040 Subv. finalistes Gen. atenció primària	44.698.630,15
	45041 Subv. finalistes Generalitat per l'EAIA	10.190.044,40
	45042 Aportació de Generalitat per a gent gran	92.000,00
	45043 Aport. Generalitat conveni discapacitats	2.123.249,34
	45044 Subv. finalistes Generalitat immigració	1.579.810,00
	45045 Subv. Generalitat per a SAD dependència	42.000.000,00
	45048 Serveis Informació i atenció dones - SIA	880.000,00
	45053 Generalitat-Programes joventut	119.424,84
	45054 Generalitat-Programa cures 0-14	10,00
	45060 Altres transferències de la CCAA conveni	140.000,00
	45080 Altres subvencions de la CCAA	2,91
	45102 Aportacions Agència Habitatge de la Generalitat	10,00
	46110 Subv. finalistes de DIBA afers socials	10,00
	46120 Aport. DIBA per a conveni discapacitats	10,00
	46409 Aportacions de l'AMB- Transport adaptat	3.085.171,33
	49700 Aport. UE i d'altres municipis europeus	10,00
	75084 Aport.Generalitat-Atenció violència masclista	10,00
<b>03</b>	<b>Àrea de Recursos i Transformació Digital</b>	<b>26.441.063,14</b>
	32500 Taxa per expedició documents serveis gen	6.439,87
	32905 Taxes per accés oferta pública	148.000,00
	33501 Taxa de quioscos i vidrieres	562.500,00
	34930 Productes i serveis de Bcn Informació	10,00
	36000 Publicacions	25.000,00
	36002 Difusió d'informació per compte de terc.	10,00
	36100 Venda d'energia solar fotovoltaica	10,00

105

36200	Venda de material inservible	10,00
36401	Treballs impremta municipal	5.000,00
36501	Altres vendes	10,00
38903	Pagaments indeguts d'exercicis anteriors	7.731,86
39901	Tarifa plataforma telefònica	10,00
39903	Indemnitzacions desperfectes OOAA	10,00
39999	Altres ingressos diversos	5,44
41000	Aport. d'OOAA de l'Ajuntament Barcelona	10,00
42090	Altres transf. corrents de l'A.G.Estat	45.051,60
42092	Subvencions fin. A.G. Estat eleccions	10,00
42093	Aport. Estat formació de personal	10,00
42110	Aportacions INE eleccions	10,00
45051	Subvencions fin. Generalitat (ocupació)	10,00
45081	Subvencions fin. Gener. per eleccions	10,00
45103	Aportacions EAPC Formació de personal	10,00
45300	D'empreses públiques i altres de CCAA	7,29
46100	Aportacions de la Diputació de Barcelona	10,00
46200	Transferències d'Ajuntaments	10,00
46700	Aportacions de Consorcis	10,00
48000	Aportacions de famílies i institucions	16.658,12
49700	Aport. UE i d'altres municipis europeus	10,00
54100	Producte de l'arrendament de finques ur.	833.320,17
54103	Arrendaments finques sense IVA	10,00
54105	Lloguer sales tècniques	144.360,00
55000	Concessions d'aparcaments	1.385.554,36
55001	Concessions d'instal·lacions esportives	10,00
55002	Altres concessions administratives	16.568.588,53
55100	Conces.administr.sense contraprestació periòdica	10,00
55200	Drets superfície amb contraprest. periòd	3.395.585,90
55250	Dret Superfície PMSH	10,00
55501	Cànon i rendiments d'empreses	10,00
55901	Cànon publicitat quioscos	3.297.000,00
59900	Altres ingressos patrimonials	10,00
75100	Aportació Consell Català de l'Esport	10,00

---

<b>04</b>	<b>Àrea de Seguretat, Prevenció i Convivència</b>	<b>74.139.621,43</b>
-----------	---	----------------------

---

30902	Taxa per extinció d'incendis i salvament	65.000,00
30904	Taxa per prestacions serveis GU	206.000,00
30905	Taxa per serveis de manteniment dels SPEIS	8.457.000,00
32500	Taxa per expedició documents serveis gen	13.023,58
32602	Taxa permanències al dipòsit municipal	10,00
32902	Taxa per expedició de documents GU	10,00
32904	Recollida i trasllat dipòsit elements vi	9,82

32912	Taxa per anàlisi d'alcoholèmies	10,00
32913	Taxa per anàlisi de drogo-test	10,00
32916	Taxa per còpies autoritzades informes accidents	837.000,00
32918	Taxa per concessió targetes carabines i pistoles	10,00
32919	Taxa per préstec roba SPEIS	10,00
32920	Taxes per serveis de mobilitat (croquis semàfors)	10,00
32922	Taxa per informes d'intervenció (SPEIS)	10,00
32923	Taxa autoritz.sol.ocupació via publ.filmacions	258.000,00
32924	Taxa autoritz.sol.ocupació via publ.mudances	264.000,00
32925	Taxa autoritz.sol.ocupació via publ.bastides	33.000,00
32926	Taxa autoritz.sol.ocupació via publ.grues	135.000,00
32927	Taxa autoritz.sol.ocupació via publ.reserves	382.000,00
33502	Taxes d'altres ocupacions via pública	480.587,59
33902	Taxa per serveis especials de vialitat	294.000,00
33904	Taxa ocupació vp per mudances	547.000,00
33905	Taxa ocupació vp per bastides	56.000,00
33906	Taxa ocupació vp per grues	180.000,00
33907	Taxa ocupació vp per reserves	725.000,00
33908	Taxa utilització espai bombers	10,00
34400	Actes culturals	51,55
34901	Activitats Centres Oberts	10,00
34910	Unitat montada i secció canina de la GU	10,00
34911	Cursos SPEIS	10,00
34912	Cursos formació policial (GU)	10,00
34913	Cursos utilització torre de pràctiques	10,00
34914	Formació Policial a Tercers	10,00
38903	Pagaments indeguts d'exercicis anteriors	679,12
39120	Infraccions trànsit - Ajuntament	60.504.000,00
39130	Infraccions ordenances	702.049,78
39150	Sancions per incompliment normativa COVID	10,00
39151	Sancions per COVID (Activitats)	10,00
39800	Indemnitzacions Assegurances No de Vida	0,43
39904	Indemnitzacions	2,47
39907	Altres ingressos seguretat i mobilitat	10,00
39917	Regul.per fin.contr.(renting vehicles)	10,00
45080	Altres subvencions de la CCAA	7,09
47010	Aportacions empreses privades	10,00
49700	Aport. UE i d'altres municipis europeus	10,00
<b>05</b>	<b>Àrea d'Urbanisme i Habitatge</b>	<b>15.392.281,85</b>
29000	Impost s/ construccions, instal·lacions	8.793.814,75
32100	Taxes per llicències d'obres	6.027.145,68
32301	Taxes informes, plànols i certificats ur (SIR)	168.110,82

32500	Taxa per expedició documents serveis gen	109,32
38903	Pagaments indeguts d'exercicis anteriors	28.127,21
39192	Sancions incompliment Llei	374.959,29
39904	Indemnitzacions	4,78
39916	Prestació serveis tècnics projectes i o.	10,00
<b>06</b>	<b>Districtes</b>	<b>59.627.992,01</b>
29000	Impost s/ construccions, instal·lacions	26.434.202,61
32100	Taxes per llicències d'obres	89.036,69
32101	Taxes per llicències d'activitats	184.000,00
32300	Taxa inspecció d'execució d'obres	10,00
32301	Taxes informes, plànols i certificats ur (SIR)	105.882,09
32302	Taxes informes, plànols i certificats ur (SAP)	10,00
32500	Taxa per expedició documents serveis gen	7.000,54
32904	Recollida i trasllat dipòsit elements vi	0,18
33001	Taxa reserva estacionament	519.000,00
33100	Taxa per entrada vehicles (Guals)	16.650.000,00
33500	Taxa de taules i cadires (vetlladors)	5.810.537,42
33502	Taxes d'altres ocupacions via pública	1.167.842,60
34105	Casals Infància i Joves	10,00
34300	Activitats centres esportius	20.000,00
34400	Actes culturals	38.741,99
34900	Activitats centres cívics districtes	499.999,99
34917	Cessió espais esportius	10,00
34921	Preus púb. servei especial neteja i rec.	49.470,24
36300	Impresos	10,00
38903	Pagaments indeguts d'exercicis anteriors	13.447,44
38906	Reintegraments per subministres	10,00
38910	Reintegraments subvencions SIR	9,99
39130	Infraccions ordenances	5.447.884,34
39191	Sancions de contractes	10,00
39192	Sancions incompliment Llei	4.040,71
39800	Indemnitzacions Assegurances No de Vida	1,50
39900	Execucions subsidiàries	13.541,51
39904	Indemnitzacions	2,52
39913	Actuacions fires del districte	10,00
39914	Recuperació costes embargaments	575,00
47000	Aportacions finalistes empreses privades	10,00
55002	Altres concessions administratives	583.276,65
75300	Aportació Servei Català de la Salut	1.989.408,00

<b>07</b>	<b>Àrea d'Economia i Promoció Econòmica</b>	<b>3.336.704.704,92</b>
10000	Cessió IRPF	92.366.592,16
11200	IBI de naturalesa rústega	10,00
11301	IBI de naturalesa urbana	746.708.736,00
11401	IBI de característiques especials	13.813.000,00
11500	Impost sobre vehicles tracció mecànica	48.903.290,00
11600	I. s/ increm. valor terrenys nat. urbana	151.398.435,67
13000	Impost activitats econòmiques (IAE)	80.080.025,24
13001	Impost activitats professionals i artísti	10,00
13004	Quotes nacionals i provincials IAE	9.673.650,00
21000	Cessió IVA	53.931.416,06
22000	Cessió IE alcohol i derivats	691.222,32
22001	Cessió IE cervesa	241.124,07
22003	Cessió IE tabac	5.867.352,27
22004	Cessió IE hidrocarburs	7.635.595,42
22006	Cessió IE de productes intermedis	16.074,94
26100	Recàrrec sobre estades en establiments turístics	75.133.987,53
32301	Taxes informes, plànols i certificats ur (SIR)	7,09
32500	Taxa per expedició documents serveis gen	23.426,69
32600	Taxa de grua i parany	16.366.466,00
32601	Taxa abandonaments vehicles BSM	10,00
33000	Taxa estacionament de vehicles (parquím.)	38.084.381,00
33903	Taxa per caixers automàtics	385.000,00
33909	Taxa de distribució de comerç electrònic	2.600.000,00
34104	Temps Barri - cursos famílies i discapac	10,00
34908	Esponsoritzacions	10,00
34931	Serveing del Bicing	8.926.024,00
35100	Contribucions especials per serveis públ	10,00
36003	Altres ingressos per prestació serveis	10,00
38901	Reintegraments creditors extrapressup	10,00
38902	Reintegraments despeses avançades (ooaa)	10,00
38903	Pagaments indeguts d'exercicis anteriors	31.700,04
38904	Devolucions d'IVA pressupostari	10,00
38905	Devolucions d'ingressos	10,00
38908	Reintegrament despeses	10,00
38909	Reintegraments ADOJ Exercicis anteriors	10,00
39130	Infraccions ordenances	2.027.897,36
39140	Infraccions d'ordenances inspecció (sanc	2.922.000,00
39200	Recàrrecs declaració extemporanea s.r.p.	547.836,00
39210	Recàrrec executiu	11.763.816,00
39211	Recàrrec apremi	3.317.571,00
39300	Interessos de demora	7.734.400,00

39610	Quotes urbanització	10,00
39612	Càrregues urbanístiques	10,00
39700	Cessió per aprofitament urbanístic (10%)	1.000.000,00
39800	Indemnitzacions Assegurances No de Vida	5,74
39904	Indemnitzacions	0,22
39909	Sentències jutjats i tribunals	2.000,00
39911	Compensacio costos	446.923,08
39912	Incautació de dipòsits	10,00
39914	Recuperació costes embargaments	1.425,00
39915	Recuperació costes notificacions	617.000,00
39998	Altres ingressos extingits	10,00
42010	Fons complementari de finançament	1.416.790.957,29
42011	Compensació IAE inicial	131.187.226,32
42012	Compensació IAE adicional	6.372.839,19
42030	Compensació tributs	2.609.000,00
42090	Altres transf. corrents de l'A.G.Estat	50.611.098,32
42190	D'altres organismes autònoms i agències	10,00
44100	De societats mercantils de l'Ajuntament	10,00
45010	Fons cooperació local de Catalunya (FCLC)	3.394.873,62
45083	Fons Foment Turisme	19.898.297,47
45100	Subvenció OAAA Generalitat	10,00
46900	Altres subvencions d'entitats locals	10,00
48000	Aportacions de famílies i institucions	2.183.341,88
48010	Aport. finalistes famílies i institucions	9,93
49000	Aportacions del Fons Social Europeu	10,00
49115	FEDER Conveni GenCat PO-RIS3CAT 2014-2020	555.000,00
49116	Aport. FEDER 2014-2020 eix 2 EDUSI	10,00
49700	Aport. UE i d'altres municipis europeus	21.104,00
49910	Subv. final. d'organismes internacionals	10,00
49920	Altres aportacions de l'exterior	10,00
51400	Ing.crèdits – Operac. BAMSA	2.608.952,01
51800	Ing.interessos préstecs famílies i institucions	10,00
52000	Inter. de dipòs. ctes. de bancs o caixes	10,00
52001	Interessos ajornats	10,00
52002	Interessos dipòsits a terminis	10,00
53400	De societats i entitats depenents de les	10,00
53410	De societats i entitats NO dependents entitats loc	10,00
53700	D'empreses privades	10,00
54107	Lloguer ingrés afectat	10,00
55004	Concessions aparcaments municipals BAMSA	2.205.603,22
55300	Dret super. contraprestació no periòdic	10,00
59100	Beneficis realització inversions financeres	10,00

60000	Venda de solars	10,00
60001	Venda/permuta solars	10,00
60200	Venda parcel·les sobrants via pública	100.000,00
60300	Venda solars PMH	10,00
60301	Permuta solars PMH	10,00
60302	Altres indemnitzacions PMSH	10,00
60900	Indemnització substitutòria edificabilitat	10,00
60901	Indemnització per construccions	10,00
60902	Expropiacions	10,00
61900	Reversió de finques	10,00
61901	Venda places aparcaments	2.800.000,00
61902	Habitatges i locals negoci	1.000,00
61928	Venda elements de transport	10,00
61950	Venda habitatges i locals PMH	10,00
61990	Altre immobilitzat material	10,00
68000	Reint. tans. cap. empreses del grup	10,00
68009	Reintegrament ADOJ exer. anteriors	10,00
72000	Aportacions de l'AG Estat	10,00
72011	Fons Estatal Ocupació i Sost. Local	10,00
72390	De soc. mercantils estats, EPE's i altres	10,00
75103	Aportacions OOAA de la Generalitat	10,00
76100	Aportacions de la Diputació de Barcelona	10,00
78000	Aport.famílies i instituc. s/ afany lucre	10,00
79105	Conveni PO FEDER Catalunya 2014-2020	10,00
79113	Projecte EDUSI-Eix Besòs	10,00
79117	FEDER 2019-2021 UIA refugis climàtics escoles	10,00
79700	Altres aportacions de la UE	50.000.000,00
90199	Nou finançament	258.606.440,77
94101	Fiances per guals (recepció)	500.000,00
94102	Fiances urbanístiques (recepció)	3.000.000,00
<b>08</b>	<b>Àrea de Cultura, Educació, Esports i Cicles de Vida</b>	<b>55.076.798,56</b>
34103	Granja Escola Can Girona	4.000,00
34400	Actes culturals	9.587,87
38903	Pagaments indeguts d'exercicis anteriors	4.976,73
39908	Actes promoció relacions cíviques	10,00
42090	Altres transf. corrents de l'A.G.Estat	10.800.159,89
45030	Subv. finançatistes Generalitat per l'IMEB	25.235.275,00
45031	Sub.Fin.Generalitat a IMEB (reformes cent.educatius)	4.500.000,00
45049	Generalitat-Desenvolupament comunitari	392.164,49
45050	Generalitat LGTBI	10,00
45104	Aportació ICD Inst.Cat Dona	130.584,58
68001	Reinteg operacions capital exerc.tancats	10,00

72014	Aportació Ministerio de Educación, Cultura y Depor	5.000.000,00
75030	Transf. capital conveni en matèria d'educació	9.000.000,00
75031	Aportació Gencat/places educ preescolar	10,00
75081	Aport. Generalitat Biblioteques	10,00
<b>09</b>	<b>Àrea de Mobilitat, Infraestructures i Serveis Urbans</b>	<b>131.766.034,74</b>
29000	Impost s/ construccions, instal·lacions	31.415,65
30100	Taxa de clavegueram	25.102.000,00
30301	Taxa recollida domiciliària de residus	40.685.000,00
30901	Taxa per retirada de sacs i contenidors	10,00
32100	Taxes per llicències d'obres	64.334,61
32901	Taxes per homologació gestió residus	10,00
32903	Taxa de salut pública i animals	32.000,00
32917	Taxa per autorització Transport Escolar i menors	10,00
33200	Taxa uti. priv. empreses explot. submini	20.431.756,38
33300	Taxa uti. priv. empreses explot. telecos	2.307.073,00
33502	Taxes d'altres ocupacions via pública	529.569,82
33800	Compensació Telefònica de España SA	6.305.608,00
33900	Taxa utilitza. privada enllumenat públic	1.000,00
33901	Taxa utilització privada fonts ornamenta	26.000,00
33910	Taxa transport energia	1.000.000,00
34920	Recollida comercial residus	18.716.000,00
34921	Preus púb. servei especial neteja i rec.	4.081.714,76
36001	Publicitat en publicacions municipals	10,00
36500	Venda de recollida selectiva residus	11.000.000,00
38903	Pagaments indeguts d'exercicis anteriors	4.842,74
39130	Infraccions ordenances	397.168,52
39900	Execucions subsidiàries	458,48
39910	Serveis especials educació ambiental	10,00
39919	Exec. subsidiària Medi Ambient	50.000,00
39920	Exec. subsidiària Ordenança Convivència	10,00
42120	Aportacions IMSERSO	10,00
45300	D'empreses públiques i altres de CCAA	2,71
46402	Subv.retorn cànon dep.residus (AMB)	1.000.000,00
48010	Aport. finalistes famílies i institucions	0,07
49117	FEDER 2019-2021 UIA refugis climàtics escoles	10,00
49700	Aport. UE i d'altres municipis europeus	10,00



## Despeses per capítols

	<b>EUR</b>	<b>%</b>
<b>DESPESES</b>	<b>3.806.970.370,48</b>	<b>100,00</b>
<b>A OPERACIONS CORRENTS</b>	<b>2.849.539.340,60</b>	<b>74,85</b>
1 DESPESES DE PERSONAL	527.550.137,22	13,86
2 DESPESES EN BÉNS CORRENTS I SERVEIS	801.137.144,87	21,04
3 DESPESES FINANCERES	37.474.303,00	0,98
4 TRANSFERÈNCIES CORRENTS	1.483.377.755,51	38,96
<b>A' FONS DE CONTINGÈNCIA</b>	<b>90.590.260,33</b>	<b>2,38</b>
5 FONS DE CONTINGÈNCIA	90.590.260,33	2,38
<b>B OPERACIONS DE CAPITAL</b>	<b>777.580.000,00</b>	<b>20,43</b>
6 INVERSIONS REALS	708.396.000,30	18,61
7 TRANSFERÈNCIES DE CAPITAL	69.183.999,70	1,82
<b>C OPERACIONS FINANCERES</b>	<b>89.260.769,55</b>	<b>2,34</b>
8 ACTIUS FINANCERS	33.681.816,58	0,88
9 PASSIUS FINANCERS	55.578.952,97	1,46

## Despeses. Classificació econòmica

		<b>3.806.970.370,48</b>
<b>1</b>	<b>DESPESES DE PERSONAL</b>	<b>527.550.137,22</b>
<b>10</b>	<b>ÒRGANS DE GOVERN I PERSONAL DIRECTIU</b>	<b>17.892.076,72</b>
<u>100</u>	<u>RET.BÀSIQUES I ALTRES ÒRGANS GOVERN</u>	<u>4.349.837,84</u>
10000	Retribucions bàsiques òrgans govern	2.594.325,02
10001	Retribucions òrgans govern assimilats	1.755.512,82
<u>101</u>	<u>RET. BÀSIQUES I ALTRES REM. PERSONAL DIR</u>	<u>13.542.238,88</u>
10100	Retribucions bàsiques personal directiu	13.542.238,88
<b>11</b>	<b>PERSONAL EVENTUAL</b>	<b>6.921.244,42</b>
<u>110</u>	<u>RET.BÀSIQUES I ALTRE PERSONAL EVENTUAL</u>	<u>6.921.244,42</u>
11000	Retribucions basiques personal eventual	6.921.244,42
<b>12</b>	<b>PERSONAL FUNCIONARI</b>	<b>323.599.714,53</b>
<u>120</u>	<u>RETRIBUCIONS BÀSIQUES</u>	<u>96.568.615,41</u>
12000	Retribucions bàsiques grup A1 funcionari	18.812.867,44
12001	Retribucions bàsiques grup A2 funcionari	11.020.000,28
12003	Retribucions bàsiques grup C1 funcionari	9.578.729,33
12004	Retribucions bàsiques grup C2 funcionari	43.105.900,17
12005	Retribucions bàsiques grup E funcionaris	8.919,96
12006	Trienis funcionaris	14.042.198,23
<u>121</u>	<u>RETRIBUCIONS COMPLEMENTÀRIES</u>	<u>209.379.201,31</u>
12100	Complement desti funcionaris	44.311.551,71
12101	Complement específic funcionaris	165.067.649,60
<u>124</u>	<u>RETRIB.FUNCIONARIS EN PRÀCTIQUES</u>	<u>17.651.897,81</u>
12400	Retribucions grup A1 funcionaris en pràc	169.974,82
12401	Retribucions grup A2 funcionaris en pràc	65.897,14
12403	Retribucions grup C1 funcionaris en pràc	1.888.202,21
12404	Retribucions grup C2 funcionaris en pràc	15.458.245,86
12406	Trienis funcionaris en pràctiques	69.577,78
<b>13</b>	<b>PERSONAL LABORAL</b>	<b>8.162.042,69</b>
<u>130</u>	<u>LABORAL FIX</u>	<u>7.496.178,16</u>
13000	Retribucions bàsiques personal laboral f	2.817.485,09
13002	Retribució complementaria personal labor	4.678.693,07
<u>131</u>	<u>LABORAL TEMPORAL</u>	<u>665.864,53</u>
13100	Retribucions bàsiques i compl. pers.temp	665.864,53
<b>15</b>	<b>INCENTIUS AL RENDIMENT</b>	<b>46.805.043,86</b>
<u>150</u>	<u>PRODUCTIVITAT</u>	<u>23.317.743,96</u>
15000	Productivitat	23.317.743,96
<u>151</u>	<u>GRATIFICACIONS</u>	<u>17.794.500,00</u>
15100	Gratificacions	17.794.500,00

	<u>154</u>	<u>CONTINGÈNCIES</u>	<u>5.692.799,90</u>
	15400	Contingències	5.692.799,90
<b>16</b>		<b>QUOTES,PRESTAC.I DESP.SOC.A CARREC EMP.</b>	<b>124.170.015,00</b>
	<u>160</u>	<u>QUOTES SOCIALS</u>	<u>120.162.058,82</u>
	16000	Primes i quotes SS pers.laboral i altres	6.212.887,07
	16001	Primes i quotes SS funcion integrats	12.485.197,32
	16002	Primes i quotes SS func. nou ingres	86.717.986,38
	16003	Primes i quotes SS Interi integrat	16.261,20
	16005	Primes i quotes SS interi nou ingr	14.729.726,85
	<u>161</u>	<u>PRESTACIONS SOCIALS</u>	<u>218.687,96</u>
	16105	Pensions a càrrec de l'entitat	218.687,96
	<u>162</u>	<u>DESPESA SOCIAL</u>	<u>2.709.924,74</u>
	16200	Formació de personal	1.697.274,60
	16202	Transport del personal	175.000,00
	16204	Acció social	384.770,14
	16205	Assegurances de personal	452.880,00
	<u>164</u>	<u>COMPLEMENT FAMILIAR</u>	<u>1.079.343,48</u>
	16400	Complement familiar	1.079.343,48
<b>2</b>		<b>DESPESES EN BÉNS CORRENTS I SERVEIS</b>	<b>801.137.144,87</b>
<b>20</b>		<b>ARRENDAMENTS</b>	<b>28.748.765,07</b>
	<u>202</u>	<u>ARRENDAMENTS EDIFICIS I ALTRES CONSTRUCC</u>	<u>17.964.476,22</u>
	20200	Arrendaments edificis i altres construc.	17.757.365,34
	20201	Lloguer altres immobles	207.110,88
	<u>203</u>	<u>ARRENDAMENTS MAQUINÀRIA, INSTAL. I UTILL</u>	<u>145.623,81</u>
	20300	Arrendaments maquinària, instal. i utilil	145.623,81
	<u>204</u>	<u>ARRENDAMENTS MATERIAL DE TRANSPORT</u>	<u>6.093.030,33</u>
	20400	Arrendaments material de transport	6.093.030,33
	<u>205</u>	<u>ARRENDAMENTS MOBILIARI I EQUIPAMENT</u>	<u>3.782.129,02</u>
	20500	Arrendaments mobiliari i equipament	3.782.129,02
	<u>209</u>	<u>CÀNONS</u>	<u>763.505,69</u>
	20900	Cànon	763.505,69
<b>21</b>		<b>MANTENIMENT, REPARACIÓ I CONSERVACIÓ</b>	<b>21.664.439,17</b>
	<u>212</u>	<u>MANTENIMENT EDIFICIS I ALTRES CONSTRUC.</u>	<u>15.740.353,05</u>
	21200	Manteniment edificis i altres construc.	15.316.395,79
	21201	Despeses comunitat de propietaris	423.957,26
	<u>213</u>	<u>MANTENIMENT MAQUINÀRIA, INSTAL. I UTILL.</u>	<u>2.563.020,54</u>
	21300	Manteniment maquinària, instal. i utilil.	2.563.020,54
	<u>214</u>	<u>MANTENIMENT MATERIAL DE TRANSPORT</u>	<u>1.300.698,50</u>
	21400	Manteniment material de transport	1.300.698,50
	<u>215</u>	<u>MANTENIMENT MOBILIARI I EQUIPAMENT</u>	<u>550.029,64</u>
	21500	Manteniment mobiliari i equipament	550.029,64

<u>216</u>	<u>MANT. EQUIPS I SOFT. PROCES D'INFORMACIÓ</u>	<u>765.672,15</u>
	21600 Manteniment equips i software proces d'i	765.672,15
<u>219</u>	<u>MANTENIMENT ALTRE IMMOBILITZAT MATERIAL</u>	<u>744.665,29</u>
	21900 Manteniment altre immobilitzat material	744.665,29
<b>22</b>	<b>MATERIAL, SUBMINISTRAMENTS I ALTRES</b>	<b>733.780.208,73</b>
<u>220</u>	<u>MATERIAL D'OFICINA</u>	<u>1.000.727,97</u>
	22000 Material d'oficina ordinari no inventari	388.044,62
	22001 Premsa,revistes,llibres i altres public.	290.400,34
	22002 Material informatic no inventariable	316.595,40
	22003 Altres despeses de material d'oficina	5.687,61
<u>221</u>	<u>SUBMINISTRAMENTS</u>	<u>49.964.267,71</u>
	22100 Energia elèctrica	10.873.356,61
	22101 Aigua	1.298.443,20
	22102 Gas	1.231.584,92
	22103 Combustibles i carburants	993.166,67
	22104 Vestuari	3.233.391,92
	22105 Productes alimentaris	131.935,99
	22106 Productes farmacèutics	243.323,36
	22109 Altre material de consum	1.702.869,88
	22110 Productes neteja	9.000,00
	22113 Manutenció animals	243.087,62
	22120 Energia elèctrica via pública	15.425.351,55
	22121 Aigua via pública	646.479,99
	22122 Gas via pública	4.610,00
	22123 Fons cobertura subministrament elèctric	13.927.666,00
<u>222</u>	<u>COMUNICACIONS</u>	<u>5.056.087,15</u>
	22200 Comunicacions telefòniques	3.510.419,21
	22201 Comunicacions postals	1.056.635,27
	22205 Serveis de missatgeria	489.032,67
<u>223</u>	<u>TRANSPORTS</u>	<u>1.384.441,46</u>
	22300 Transports	1.384.441,46
<u>224</u>	<u>PRIMES D'ASSEGURANCES</u>	<u>3.094.988,72</u>
	22400 Primes d'assegurances	3.094.988,72
<u>225</u>	<u>TRIBUTS</u>	<u>658.000,00</u>
	22500 Tributs estatals	75.000,00
	22502 Tributs entitats locals	583.000,00
<u>226</u>	<u>DESPESES NO INCLOSES A ALTRES APARTATS</u>	<u>90.654.300,27</u>
	22601 Atencions protocolaries i representativ.	1.317.614,50
	22602 Publicitat i propaganda	10.089.982,76
	22603 Publicacions en diaris oficials	33.323,84
	22604 Despeses jurídiques	1.295.144,33
	22605 Despeses procuradors	300.000,00

22606	Reunions, conferències i cursos	386.838,56
22607	Oposicions i proves selectives	500.000,00
22608	Despeses compra materials	274.354,09
22609	Festes populars	527.480,09
22610	Despeses compra serveis	46.035.486,10
22611	Altres desp. Indemnitzacions, sentències	1.037.096,00
22613	Formació de personal	106.999,00
22614	Indemnitzacions IBI, operacions patrimonials	2.000,00
22615	Hotels i pensions d'afers socials	3.403.632,80
22622	Organització i sistemes d'informació	118.173,88
22626	Consells de participació	182.000,00
22699	Altres despeses diverses	25.044.174,32
<b>227</b>	<b><u>TREBALLS REALITZATS PER ALTRES EMPRESES</u></b>	<b>581.967.395,45</b>
22700	Neteja edificis i locals	18.468.117,48
22701	Seguretat	1.050.803,16
22702	Valoracions i peritatges	1.000,00
22703	Treballs tècnics	10.779.917,96
22705	Processos electorals	424.000,00
22706	Estudis i treballs tècnics	1.334.608,40
22707	Informes	349.813,99
22708	Serveis recaptació	5.163.253,00
22709	Serveis recaptació (recàrrec IEET)	445.000,00
22712	Manteniment vies públiques	21.705.228,49
22714	Manteniment xarxa elimin. Aigües resid.	13.248.933,36
22715	Manteniment xarxa distrib. Aigües potab.	5.771.752,68
22716	Manteniment xarxa enllumenat públic	15.200.000,03
22717	Manteniment altres infraestructures	856.203,27
22718	Manteniment galeries de serveis	100.000,00
22719	Altres contractes de serveis municipals	106.729.891,45
22720	Manteniment senyalització zones	3.168.000,00
22721	Manteniment escales mecàniques	2.877.158,61
22723	Manteniment patrimoni artístic	2.652.637,01
22724	Sistemes de control de trànsit	8.719.578,21
22725	Execucions subsidiàries	150.402,50
22727	Neteja i recollida residus sòlids	337.430.025,94
22729	Manteniment túnels	5.614.493,44
22731	Contractes d'acció social	8.273.484,40
22732	Altres contractes neteja viària	10.443.326,87
22733	Altres contractes control de soroll	439.191,47
22736	Despeses reconeixements mèdics	274.683,46
22738	Allotjament en centres residencials	295.890,27

<b>23</b>	<b>IMDEMNITZACIONS PER MOTIU DEL SERVEI</b>	<b>2.482.221,50</b>
<u>230</u>	<u>DIETES</u>	<u>1.488.774,03</u>
23000	Dietes d'òrgans de govern	39.000,00
23001	Dietes òrgans col.legiats districte	1.000.157,54
23010	Dietes del personal directiu	177.496,55
23020	Dietes del personal no directiu	272.119,94
<u>231</u>	<u>LOCOMOCIÓ DEL PERSONAL</u>	<u>644.417,47</u>
23100	Locomocio d'òrgans de govern	74.510,00
23110	Locomoció del personal directiu	176.470,34
23120	Locomoció del personal no directiu	393.437,13
<u>233</u>	<u>ALTRES INDEMNITZACIONS</u>	<u>349.030,00</u>
23300	Altres indemnitzacions	349.030,00
<b>25</b>	<b>TREBALLS REALITZATS PER ALTRES ENTITATS PÚBLIQUES</b>	<b>14.461.510,40</b>
<u>250</u>	<u>TREBALLS REALITZATS PER ALTRES ENTITATS PÚBLIQUES</u>	<u>14.461.510,40</u>
25000	Encàrrecs gestió TERSA	6.018.492,99
25001	Encàrrecs gestió SIRESA	3.720.978,61
25002	Encàrrecs gestió Barcelona Regional	4.695.722,64
25003	Encàrrecs gestió Inst.Estudis Regionals i Metropol	26.316,16
<b>3</b>	<b>DESPESES FINANCERES</b>	<b>37.474.303,00</b>
<b>30</b>	<b>DE DEUTE PÚBLIC</b>	<b>681.350,00</b>
<u>300</u>	<u>INTERESSOS</u>	<u>672.350,00</u>
30040	EM_C.Agricole 35M (vt.20/12/27)	672.350,00
<u>301</u>	<u>DESPESES D'EMISSIÓ, MODIFICACIÓ I CANCEL·</u>	<u>9.000,00</u>
30140	EM_C.Agricole 35M (vt.20/12/27)	9.000,00
<b>31</b>	<b>DE PRÉSTEC I ALTRES OPERACIONS FINANCER</b>	<b>35.032.943,00</b>
<u>310</u>	<u>DEUTE EUROS.INTERESSOS</u>	<u>35.032.943,00</u>
31028	Préstec 50M (vt.20/12/2032)	902.700,00
31031	Préstec 160M (vt. 21/12/2030)	1.644.160,00
31032	Préstec 73,5M€ (vt. 31/12/2026)	3.520.459,15
31033	Préstec 70M€ (vt.31/12/2029)	3.142.503,71
31034	Préstec 10M (Vt.19/12/2026)	102.487,50
31035	Préstec 2,5M (vt.22/12/2026)	36.677,98
31036	Préstec 40 M (vt. 15/12/32)	449.280,00
31037	Préstec 7,5M (vt. 20/12/2032)	207.558,30
31038	Préstec 15M (vt. 18/12/2027)	48.750,00
31039	Préstec 28,625M (20/12/27)	85.535,95
31041	Préstec 100M (vt.12/12/33 ) 1Tram50M	450.000,00
31042	Préstec 100M (vt.29/06/35 ) 2Tram50M	128.269,23
31044	Kutxa 35M (vt.17/12/2030)	1.139.950,00
31045	Caixabank 25M (vt.17/12/2028)	1.095.768,42
31046	Caixa d'Enginyers 6M€ (vt. 17/12/2028)	166.980,00
31047	BEI 95M (vt.19/12/32) Tram50M	193.000,00

	31048	CEB 70M (vt.15/12/37) Tram 49M	1.948.439,44
	31049	Kutxa 15M (vt.15/12/32)	541.352,27
	31050	BBVA 50M€ (VT.15/12/2042)	2.125.453,50
	31056	Schuldschein 60 M € (vt. 21/09/29)	3.150.489,13
	31098	Nou endeutament 2024	1.610.688,42
	31099	Nou endeutament 2023	12.342.440,00
<b>35</b>		<b>INTERESSOS DE DEMORA I ALTRES DESPESES F</b>	<b>1.760.010,00</b>
	<u>352</u>	<u>INTERESSOS DE DEMORA</u>	<u>260.010,00</u>
	35200	Interessos de demora	260.010,00
	<u>357</u>	<u>EXECUCIÓ D'AVALS</u>	<u>1.000.000,00</u>
	35700	Execució d'aval	1.000.000,00
	<u>359</u>	<u>ALTRE DESPESA FINANCERA</u>	<u>500.000,00</u>
	35900	Altres despeses financeres	400.000,00
	35901	Avals atorgats	100.000,00
<b>4</b>		<b>TRANSFERÈNCIES CORRENTS</b>	<b>1.483.377.755,51</b>
<b>41</b>		<b>A ORGANISMES AUT.LOCALS DE L'AJUNTAMENT</b>	<b>542.602.249,06</b>
	<u>410</u>	<u>A ORGANISMES AUT.LOCALS DE L'AJUNTAMENT</u>	<u>542.602.249,06</u>
	41000	IM d'Hisenda	35.600.339,49
	41020	IM d'Educació	73.187.716,39
	41021	IM d'Educació 'Generalitat'	7.583.482,94
	41030	IM d'Informàtica (contracte programa)	56.202.999,95
	41031	Inst. Mpal. d'Informàtica	1.679.697,17
	41040	IM de Serveis Socials	319.759.933,86
	41051	IM de Mercats	3.626.542,84
	41060	IM Paisatge Urbà	6.198.209,25
	41070	IM Barcelona Esports	25.724.510,54
	41080	IM Persones amb Discapacitat	10.765.567,09
	41081	IM Persones amb Discapacitat GC	2.273.249,54
<b>42</b>		<b>A L'ADMIN. DE L'ESTAT</b>	<b>19.474,90</b>
	<u>423</u>	<u>A SOC.M.ESTATALS,EPES I ALTRES ORG.PÚBLICS</u>	<u>19.474,90</u>
	42391	BASAV (Xarxa fred i calor La Sagrera)	19.474,90
<b>44</b>		<b>A EPE'S I SOCIETATS MERCANTILS DE L'AJUN</b>	<b>359.776.148,09</b>
	<u>443</u>	<u>A EPE'S</u>	<u>211.208.791,01</u>
	44300	IM de Cultura de Barcelona	126.404.529,06
	44303	IM de Cultura de Barcelona (empreses culturals)	500.388,00
	44304	IM de Cultura de Barcelona (Memòria Històrica)	707.731,65
	44310	IM Parcs i Jardins	66.973.216,39
	44320	Institut Mpal. Habitatge i Rehabilitació	7.721.410,51
	44330	Fundació Mies van der Rohe	1.453.641,24
	44340	IM d'Urbanisme	7.447.874,16

<u>444</u>	<u>SOCIETATS MERCANTILS DE L'AJUN</u>	<u>148.567.357,08</u>
44400	Barcelona Activa	42.969.887,76
44409	Barcelona Activa-Subvencions ocupació	3.100.000,00
44410	Informació i Comunicació de Barcelona	18.584.620,00
44420	Barcelona Serveis Municipals	58.112.203,00
44430	Barcelona Infraestructures Municipals	6.292.037,00
44431	Foment de Ciutat, S.A.	11.302.609,32
44453	Barcelona Cicle de l'Aigua, S.A.	8.206.000,00
<b>45</b>	<b>A CC.AA.</b>	<b>2.080.084,58</b>
<u>451</u>	<u>A ORGANISMES AUTÒNOMS I AGÈNCIES DE CC.AA.</u>	<u>325.000,00</u>
45101	INCASÒL-Projecte Barcelona Catalònia	325.000,00
<u>453</u>	<u>A SOC. MERCANTILS, EPES I ALTRES ENS PÚB.</u>	<u>1.755.084,58</u>
45390	A Societats Mercantils, EPES i OOPP	1.360.084,58
45391	Institut Català Internacional per la Pau	50.000,00
45392	Conveni Blanquerna Del. Generalitat Madrid	15.000,00
45393	Agència per a la competitivitat de l'Empresa-ACCIÓ	165.000,00
45394	Barcelona Supercomputing Center	165.000,00
<b>46</b>	<b>A ENTITATS LOCALS</b>	<b>468.277.290,20</b>
<u>461</u>	<u>A DIPUTACIONS</u>	<u>90.826,81</u>
46101	Diputació de Barcelona	90.826,81
<u>464</u>	<u>A ÀREES METROPOLITANES</u>	<u>173.026.045,49</u>
46403	AMB (CTE i FC)	123.415.959,70
46404	AMB (IBI)	42.639.213,61
46406	AMB - Convenis	195.000,00
46409	TC a l'Àrea Metropolitana (manteniment rondes)	5.975.872,18
46410	AMB - Transport Targeta rosa	800.000,00
<u>467</u>	<u>A CONSORCIS</u>	<u>295.160.417,90</u>
46700	ConSORCI per a la defensa de la conca de	19.699,00
46701	Autoritat Transport Metropolità (ATM)	169.033.290,31
46703	ConSORCI d'Educació de Barcelona	76.647.765,41
46712	ConSORCI de Turisme_Fons Foment Turisme	4.500.000,00
46713	ConSORCI de Turisme de Barcelona	1.386.623,00
46714	ConSORCI Sanitari de Barcelona	1.131.529,22
46715	C.S.B.(Agència Salut Pública Barcelona)	24.022.544,05
46718	ConSORCI Parc de Salut Mar	160.000,00
46722	ConSORCI del Besòs	1.428.611,25
46723	ConSORCI Localret	191.434,58
46725	ConSORCI Universitat Internacional Menén	120.713,00
46733	ConSORCI del Parc de Collserola	378.000,00
46735	Agència Local d'Energia de Barcelona	1.143.669,64
46736	Institut d'Estudis regionals i metropoli	1.108.070,00
46738	Institut Europeu de la Mediterrània (IEM)	300.398,58



	46740	ConSORCI Casa Àsia	485.000,00
	46742	ConSORCI Campus Diagonal-Besòs	85.332,00
	46743	ConSORCI Habitatge	8.403.178,77
	46746	ConSORCI de Serveis Socials	2.735.253,67
	46747	ConSORCI Normalització Lingüística - imm	657.000,00
	46750	ConSORCI de la Zona Franca	150.000,00
	46751	ConSORCI Auditori i Orquestra	75.000,00
	46754	Fòrum Ambiental	17.500,00
	46756	ConSORCI Drassanes Reials i Museu Marítim de Barce	421.421,51
	46757	ConSORCI de Ciències Naturals	43.000,00
	46758	ConSORCI Salut i Atenció Soc.Catalunya	341.286,41
	46759	ConSORCI Mar Parc Salut Bcn.	29.097,50
	46762	ConSORCIS Espais Naturals Delta Llobregat	100.000,00
	46763	ConSORCI C.Recerca Ecològ.Aplic.Forestals (CREAF)	25.000,00
	46799	Altres ConSORCIS i Fundacions	20.000,00
<b>47</b>		<b>A EMPRESAS PRIVADAS</b>	<b>6.162.106,39</b>
	<u>477</u>	<u>SUBVENCIONS EXPLOTACIÓ CONCESSIONS DE SERVEIS</u>	<u>4.305.366,03</u>
		47798 Subvencions per gestió de Centres Cívics	3.421.695,67
		47799 Subvencions gestió de serveis	883.670,36
	<u>478</u>	<u>SUBVENCIONS NOMINATIVES A EMPRESAS PRIVADAS</u>	<u>1.139.915,43</u>
		47804 Advanced Factories, SL	20.000,00
		47807 Icària Iniciatives Socials SAL	79.500,00
		47808 Estudis d'Hoteleria i Turisme CETT	55.000,00
		47809 Meditecnologia	10.000,00
		47810 Circuit de Catalunya	700.000,00
		47811 Sport Biz Europe Doing more good, S.L.U	10.000,00
		47812 Diomcoop SCCL	30.000,00
		47814 L'Olivera	108.000,00
		47815 Diagonal Mar PROPCO 1 SLU	17.415,43
		47817 Promotora de Mitjans Audiovisuals SCCL	20.000,00
		47818 Aeroports de Catalunya	40.000,00
		47819 Generación Code SLU	50.000,00
	<u>479</u>	<u>ALTRES SUBVENCIONS A EMPRESA PRIVADA</u>	<u>716.824,93</u>
		47900 A empreses privades	11.109,00
		47903 Aportació a Acefhat	194.400,00
		47930 Convenis amb empreses privades	486.115,93
		47950 Subvencions a Empreses privades	25.200,00
<b>48</b>		<b>A FAMILIES I INSTIT.SENSE AFANY DE LUCRE</b>	<b>102.334.028,09</b>
	<u>480</u>	<u>A FAMILIES I PERSONES VULNERABLES</u>	<u>3.547.473,45</u>
		48001 Ajuts a famílies	3.546.173,45
		48003 Ajuts per a allotjaments	1.300,00

<u>481</u>	<u>AJUTS PER ESTUDIS I INVESTIGACIÓ I PREMIS</u>	<u>1.360.218,06</u>
48100	Ajuts per estudis i investigació	1.205.648,56
48101	Premis, beques i pensions immigr.	154.569,50
<u>482</u>	<u>TRANSFERÈNCIES NOMINATIVES A ENS PARTICIPATS</u>	<u>16.927.407,99</u>
48201	Quotes afiliació Organ. Nacionals	8.000,00
48202	Aportació Casa Amèrica	425.515,31
48203	Aportació Ibei	155.000,00
48204	Fundació Miró	2.000,00
48205	Fundació CIDOB	578.789,56
48206	Fundació Carles Pi i Sunyer	238.090,90
48209	Fundació Bioregió (Biocat)	159.000,00
48210	Fundació Mobile World Capital	5.049.414,16
48211	Associació Délice	3.500,00
48212	Fundació Factor Humà ( Premi Mercè Sala)	11.500,00
48213	IS Global	50.000,00
48214	Fomento del Trabajo Nacional	4.250,00
48215	Consorci mar Parc Salut BCN	24.563,00
48216	Associació Internacional Ciutats Educadores	100.900,00
48217	Institut de Salut Global-ISGLOBAL	190.000,00
48218	Fundació Barcelona Institute of Technology-BIT	1.674.193,75
48219	Red de Ciudades Machadianas	3.000,00
48220	Fundació BTEC	150.000,00
48221	Red de Juderias de España	22.000,00
48222	Fundació Barcelona FP	446.000,00
48224	Fundació Barcelona Capital Nàutica.AC24	6.582.500,00
48227	Federació Municipis de Catalunya	207.160,65
48228	Federación Española Municipios y Provincias (FEMP)	4.500,00
48229	Pla Estratègic Metropolità	569.220,18
48230	Fundació Barcelona Centre Disseny	35.000,00
48231	Associació red de ciudades Ave	7.000,00
48232	Associació Catalana de Municipis (ACM)	150.000,00
48233	Fòrum Europeu per a la Seguretat Urbana (FEPSU)	9.000,00
48234	Associació Xarxa FP	67.310,48
<u>484</u>	<u>SUBVENCIÓ NOMINATIVES DE GESTIÓ CÍVICA</u>	<u>2.884.695,33</u>
48402	Consell d'Associacions Barcelona (Gestió cívica)	554.100,00
48403	AV Font de la Guatlla-Magòria (Gestió cívica)	133.750,00
48404	Unió d'ent. La Marina-Zona Franca (Gestió cívica)	113.281,33
48405	La Prosperitat.Cultura en acció (Gestió cívica)	329.109,00
48406	Coord. Ent. Lleialtat Santsenca (Gestió cívica)	250.000,00
48407	Assoc.juv.socio-cult.Roket Project (Gestió cívica)	104.391,00
48408	Assoc.juv.socio-cult. Prosperitat (Gestió cívica)	144.391,00
48409	Federació Transforma Porta (Gestió cívica)	126.916,00

48410	Assoc. socio-cult. La Cosa Nostra (Gestió cívica)	147.501,00
48411	Bidó de Nou Barris (Gestió cívica)	299.505,00
48412	Turó Acció Cultural-TASC (Gestió cívica)	235.638,00
48413	Plataforma d'entitats de Roquetes (Gestió cívica)	162.887,00
48414	La Masia de la Guineueta Assoc.(Gestió cívica)	118.226,00
48416	Fed. Casc Antic gestió com.(Gestió cívica)	165.000,00
<b>485</b>	<b><u>SUBV. NOMINATIVES A ENTITATS SENSE ÀNIM DE LUCRE</u></b>	<b><u>4.912.529,44</u></b>
48500	Associació Riborquestra	34.000,00
48501	Associació Fira de Santa Llúcia	15.125,00
48503	Associació Tech Barcelona	90.000,00
48505	Fundación Ship2B	25.000,00
48506	Cercle d'economia	75.000,00
48507	Escola Europea de Short Sea Shipping, AEIE	5.000,00
48508	Castellers de la Vila de Gràcia	23.700,00
48510	F.Pere Tarrés-conv. promoció joventut	24.150,00
48511	Minyons Escoltes Guies S.Jordi-joventut	22.155,00
48512	Acció Escolta de Catalunya-conv. joventut	12.970,00
48513	Federació d'associacions de Barcelona Centre	65.000,00
48514	Escoltes Catalans-conv. joventut	19.640,00
48515	Esplais Catalans (Esplac)-conv.joventut	19.795,00
48516	Associació Bloc4	666.700,00
48517	Fed. de coop .de consum. i usuaris de Catalunya	25.000,00
48518	Instituto de Turismo Responsable	30.000,00
48519	Time Use Initiative for a Healthy Society	55.000,00
48520	Fed. d'Assoc. de mercats municipals de Barcelona	150.000,00
48521	Càtedra Economia Urbana Universitat de Barcelona	36.050,00
48522	Consell joventut dte.Horta Guin-promo jo	184.078,22
48524	Federació de Colles Sant Medir	33.290,00
48525	Fed. centres juvenils Don Bosco-promo jo	5.200,00
48526	Pacte Industrial de la Regió Metrop.Bcn	48.080,97
48529	Conveni Nominatiu AFFAC	42.000,00
48534	Conveni Nominatiu FAPAES	8.000,00
48535	Conveni amb la Univ. Politècnica Cat	60.000,00
48536	Associació 9 Barris Acull	90.057,00
48539	Associació Xarxa Economia Solidaria	97.500,00
48541	Fundació Catalana per la Recerca i Investigació	60.500,00
48544	Creu Roja	643.870,00
48545	Assoc. D'Amics, Veïns i Comerciants de La Rambla	100.000,00
48547	Barcelona Centre Logístic	23.735,00
48550	Conveni Universitat Pompeu Fabra	59.000,00
48551	Fundació Dieta Mediterrània	50.000,00
48552	EICA - Espai d'inclusió i formació Casc Antic	23.726,05

48553	Consell joventut Bcn-funcionam.ordinari	142.094,00
48554	Federació Catalana Voluntariat Social	34.000,00
48556	Federació Associació Veïns Barcelona	249.664,00
48558	Conveni Assoc. Casal Font d'en Fargues	180.184,15
48560	Fundació Institut d'Economia de Barcelona	20.000,00
48564	Assoc.Institut Promoció Cultura	15.500,00
48565	Coordinadora de Corals del Raval	16.000,00
48567	Fundació privada Catalana Comtal	26.900,00
48568	Fundació Yehudi Menuhin	30.000,00
48570	Fundació Surt	68.000,00
48573	Federació Festa Major de Sants	95.000,00
48578	Biblioteca de Catalunya	25.000,00
48579	Casal dels Infants per a l'Acció social als Barris	130.835,05
48582	Activitats esportives Centre Esportiu GUB (CEGUB)	18.000,00
48583	Activitats esportives Associació Esportiva Bombers	18.000,00
48584	Activitats Ajudes Humanitàries Internacional Polic	12.000,00
48586	Associació Drets Sexuals i Reproductius	18.500,00
48587	AAVV Sagrada Família	8.000,00
48588	Ass.Catalana per a la prevenció del suïcidi (ACPS)	20.000,00
48589	Oblatas del Santísimo Redentor Prov.C.R.	25.000,00
48590	Tot Raval Fundació Privada	110.000,00
48591	Fundació Privada Taller de Músics	19.000,00
48592	L'Arc Taller de Música Fundació Privada	37.200,00
48593	Ass.Cultural i Social l'EM i JPC	49.630,00
48595	Fed.Ent.cul.pop.i trad.Bcn.Vella i casa Entremesos	43.200,00
48596	Federació As.Comerç-Entitats Raval	30.000,00
48597	UGT	273.750,00
48598	CCOO	273.750,00
<u>486</u>	<u>SUBV. NOMINATIVES A ENTITATS SENSE ÀNIM DE LUCRE</u>	<u>2.653.870,00</u>
48600	Terra Pagesa	75.000,00
48601	Associació Després del suïcidi (DSAS)	20.000,00
48602	AAVV Sant Antoni	12.704,00
48603	AAVV Dreta Eixample	7.000,00
48604	AAVV Fort Pienc	7.059,00
48605	AAVV Esquerra	10.500,00
48606	Associació Cor Eixample	5.332,00
48610	Gremi d'Hotels de Barcelona	100.000,00
48616	World Tourims Cities Federation	2.000,00
48617	Fundació Privada Xavier	20.000,00
48618	Fundació Eurecat	70.000,00
48619	Asoc.Catalana de Agencias de Viajes Especializadas	15.000,00
48622	Assoc. Ajuda Mútua d'Immigrants a Catalunya-AMIC	129.067,00

48623	Associació per Orientació, Formació i Inserció	173.824,00
48626	Org. Mundial Ciudades y Gobiernos Locales Unidos	95.000,00
48628	Coordinadora entitats Poble Sec	71.050,00
48630	S.O.S. Racisme	45.000,00
48631	Fundació Privada Migraestudium	25.000,00
48632	Plataforma unitària contra violència de gènere	25.300,00
48635	Federació Catalana de Voluntariat Social	19.000,00
48636	Associació Software Lliure Decidim	100.000,00
48637	Il·lustre Col·legi d'Advocats de Barcelona	248.330,00
48638	Fundació Salut i Comunitat	30.000,00
48639	FUNDACIÓ RETO	5.850,00
48640	BANC SOLIDARI	18.335,00
48641	ASSOCIACIÓ COMERCIANTS EL MIRALL DE PEDRALBES	15.000,00
48642	ASSOC. COMER. I EMPRE. COR LES CORTS	16.000,00
48643	Opendata	25.000,00
48645	FUNDACIÓ ESCOLA RESTAURACIÓ I HOSTELATGE DE BCN	25.000,00
48650	Next Bussiness Exhibition	20.000,00
48651	Fundación Blab Spain	48.000,00
48653	Clúster Nàutic	25.000,00
48654	Centre Cultural Sant Vicenç Sarrià	20.000,00
48655	Fundación Secretariado Gitano	25.000,00
48656	Deusto	7.000,00
48659	Associació Bon Pastor	49.367,00
48661	Taula d'Entitats Tercer Sector Social Catalunya	115.000,00
48662	WORLD OCEAN COUNCIL	165.000,00
48663	Entitats Catalanes d'Acció Social (ECAS)	19.000,00
48665	FMWC - Code Week i Jump to Digital	30.000,00
48668	Caritas Diocesana de Barcelona	149.834,00
48676	Fundació Ires	19.000,00
48678	Associació Familiars Alzheimer Barcelona	20.000,00
48681	Conveni Foment Hortenc	15.000,00
48682	Conveni Lluïsos Horta	21.000,00
48684	Fundació Privada CECAS	21.718,00
48685	Conveni AFANOC	10.000,00
48686	Federació Salut Mental Catalunya	25.000,00
48687	Parc Sanitari Sant Joan de Déu	10.000,00
48688	Associació Sociocultural Radio Nikosia	80.000,00
48689	SIDA Studi	29.400,00
48690	Uszheimer	13.000,00
48691	Comitè 1er de Desembre	18.500,00
48693	Associació Sociocultural l'Altre Festival	25.000,00
48694	Banc Farmacèutic	20.000,00

	48695	Projecte dels Noms-Hispanosida	16.000,00
	48697	Alzheimer Catalunya	13.000,00
	48699	Fundació Privada Festa Major de Gràcia	212.700,00
<u>487</u>		<u>SUBV. NOMINATIVES A ENTITATS SENSE ÀNIM DE LUCRE</u>	<u>1.698.108,18</u>
	48702	Petita i mitjana empresa de Catalunya-PIMEC	239.250,00
	48703	Fundació Ernest Lluch	23.500,00
	48704	Fundació Privada Alfons Comin	14.000,00
	48707	Comitè d'empresa Ajuntament Barcelona	18.665,36
	48708	Junta de personal Ajuntament Barcelona	70.139,52
	48709	Fundació Universitat Oberta de Catalunya	251.000,00
	48711	Cambra ofic. Comerç, ind i navegació	80.000,00
	48719	Federació Cooperatives de Treball Catalunya-FCTC	1.000,00
	48720	Stop Sida	10.600,00
	48722	Acadèmia Arts+Ciències Cinematogràfiques Catalanes	10.000,00
	48724	Federació de cooperatives d'habitatge de Catalunya	30.000,00
	48731	Federació Organitzacions per a la justícia Global	195.000,00
	48734	Save The Children	16.000,00
	48736	Ass. Centre Cultura Dones Fca. Bonemaison-La Bonne	15.500,00
	48744	Red de ciudades para la agroecología	29.300,00
	48762	Fundació de Solidaridad Amaranta	68.000,00
	48763	Federació de Casals Joves de Barcelona	15.000,00
	48764	Fundació Olof Palme	30.000,00
	48766	Fundació Catalunya Europa	100.000,00
	48780	Fundació Privada Centre CIM	184.219,30
	48782	Col·legi d'Economiste de Catalunya	9.000,00
	48783	Universitat Progressista d'Estiu de Catalunya	35.000,00
	48789	Consell de la Joventut de Barcelona	167.244,00
	48791	Fundació Jovent	50.000,00
	48797	VOCE, MÚSICA & ÒPERA ASSOC	22.190,00
	48799	Ass. Veïns Festes Les Corts	13.500,00
<u>488</u>		<u>SUBV. NOMINATIVES A ENTITATS SENSE ÀNIM DE LUCRE</u>	<u>2.692.830,00</u>
	48800	Fundació Blanquerna	19.800,00
	48802	Sants-Les Corts Eix Comercial	16.000,00
	48803	Societat Coral Espiga de Les Corts	20.000,00
	48806	Consejo Superior de Arquitectos de España	22.000,00
	48808	Col·legi d'Arquitectes de Catalunya	30.000,00
	48809	Associació cultural Open House Barcelona	50.000,00
	48810	Federació d'AAVV de Barcelona	71.333,00
	48818	Fundació Pasqual Maragall	10.000,00
	48827	Col·legi Oficial de Farmacèutics de Barcelona	35.000,00
	48829	ACEGAL	225.000,00
	48830	IESE - Universitat de Navarra	105.000,00

48832	ICFO	140.000,00
48833	Barcelona Beta Brain Research Center	208.000,00
48835	22@Network	90.000,00
48836	Fundació Barcelona Comerç	200.000,00
48841	ONU HABITAT	50.000,00
48845	Associació Bicihub	60.000,00
48856	Federacion Entodades Cultura Andaluza	175.000,00
48860	Fedaia	14.000,00
48861	Vozes-Associació Musics per la Pau i la Integració	20.000,00
48862	Federació Catalana de l'Esplai	3.150,00
48863	Obertament	30.000,00
48870	Assc.per a la prevenció de la violència sexual	20.000,00
48872	Ca la Dona	29.500,00
48873	Centre Catòlic de Gràcia	13.650,00
48874	Fundació Orfeó Gracienc	23.835,00
48875	Unió Internacional d'Arquitectes (UIA)	30.000,00
48877	Associació Gràcia Territori Sonor	12.600,00
48878	Lluïsos de Gràcia	28.350,00
48879	Centre Moral i instructiu de Gràcia	18.900,00
48880	ASENCAT	22.212,00
48881	Fundació Roure	30.000,00
48883	AFOPA	15.500,00
48884	Fundació Barcelona Actua	150.000,00
48885	Fundació Ajuda i Esperança	325.000,00
48886	Fundació ACE	10.000,00
48887	Fundación Salud y Persona	20.000,00
48892	Barcelona Restaurants Sostenibles	36.000,00
48895	Fundació Bosch i Gimpera (projecte BCU)	53.000,00
48896	Scitech Diplo Hub	35.000,00
48898	Barcelona Global (projecte Barcelona Partnes)	200.000,00
48899	C-TECNO	25.000,00
<b>489</b>	<b><u>ALTRES TRANSFERÈNCIES</u></b>	<b><u>65.656.895,64</u></b>
48901	Subvencions per convocatòria a instit.se	25.873.371,02
48902	Altres subvencions a instit.sense afany	3.924.049,37
48903	Convenis amb instit. sense afany lucre	6.148.335,03
48904	Altres aportacions a institucions sense	4.882.074,37
48905	Fires i Congressos	17.300.000,00
48908	Convocatòria de subvencions-digitalització	1.480.270,00
48909	Convocatòria de subvencions-promoció	3.575.000,00
48962	Grups Municipals	2.473.795,85

<b>49</b>	<b>A L'EXTERIOR</b>	<b>2.126.374,20</b>
<u>490</u>	<u>A L'EXTERIOR</u>	<u>110.800,00</u>
	49001 Quotes afiliació Organ.Internacionals	110.800,00
<u>495</u>	<u>SUBV NOMINATIVES DE COOPERACIÓ AL DESENVOLUPAMENT</u>	<u>1.783.800,00</u>
	49501 SETEM	80.000,00
	49502 Cruz Roja Espanyola	30.000,00
	49503 Stichting Electronics Watch Foundation	60.000,00
	49504 Xarxa l'Observatori del Deute en la Globalització	50.000,00
	49505 Justícia i Pau	20.000,00
	49506 Caminando Fronteras	30.000,00
	49508 Xarxa Medcités	120.000,00
	49509 Proactiva Opens Arms	100.000,00
	49510 GRAIN	60.000,00
	49511 Fons Català de Cooperació al Desenvolupament	100.000,00
	49512 Fundació Solidaritat UB	150.000,00
	49513 Taula per Mèxic	120.000,00
	49514 FAS-UAB	70.000,00
	49515 SODEPAU	50.000,00
	49516 Taula per Colòmbia	30.000,00
	49517 Centre Català del Pen Club	50.000,00
	49518 Fed.Assoc.Cat.del Poble Saharauí	25.000,00
	49519 Pallassos Sense Fronteres	40.000,00
	49520 Fundació Privada Casa del Tibet	12.500,00
	49521 VNG International	10.000,00
	49522 CIDEU	126.300,00
	49523 Asociacion Comité espanyol de la UNRWA	110.000,00
	49524 Oxfam	100.000,00
	49525 UN Habitat	75.000,00
	49526 International Peace Bureau	40.000,00
	49527 Coord.comerç just i finances ètiques -LACoordi	15.000,00
	49528 Oficina del Historiador Ciudad de la Habana	50.000,00
	49535 Associació Catalana per la Pau	60.000,00
<u>496</u>	<u>ALTRES SUBVENCIONS NOMINATIVES A L'EXTERIOR</u>	<u>231.774,20</u>
	49601 CEI	12.600,00
	49602 Fundación Consejo España-China	10.000,00
	49603 Fundación Consejo España-Japón	10.000,00
	49604 Fundació Consejo España-India	10.000,00
	49605 METROPOLIS	139.174,20
	49606 Asociación Medcities	50.000,00



<b>5</b>	<b>FONS DE CONTINGÈNCIA</b>	<b>90.590.260,33</b>
<b>50</b>	<b>FONS DE CONTINGÈNCIA LO 2/2012</b>	<b>90.590.260,33</b>
	<u>50000 FONS DE CONTINGÈNCIA LO 2/2012</u>	<u>90.590.260,33</u>
<b>6</b>	<b>INVERSIONS REALS</b>	<b>708.396.000,30</b>
<b>60</b>	<b>INVERSIÓ NOVA EN INFRAESTR. I BÉNS D'ÚS GENERAL</b>	<b>687.323.442,22</b>
	<u>603 INVERSIÓ NOVA EN INFRAESTR. I BÉNS D'ÚS GENERAL</u>	<u>939.737,68</u>
	60373 Millora de la xarxa semafòrica	939.737,68
	<u>605 EXPROPIACIONS</u>	<u>3.500.000,00</u>
	60500 Expropiacions	3.500.000,00
	<u>609 ALTRES INVERSIONS NOVES INFRAESTR. I BÉN</u>	<u>682.883.704,54</u>
	60900 Inversions	291.159.179,79
	60903 Inversions Next Generation	50.000.000,00
	60970 Inversions Foment de Ciutat, S.A.	3.662.136,70
	60974 Inversions BIMSA	249.963.066,58
	60977 Inversions IM Mercats de Barcelona	38.540.000,00
	60978 Inversions Barcelona Activa	200.000,00
	60979 Inversions IMI	15.406.699,16
	60981 Inversions ICUB	1.046.307,00
	60990 Inversions CEB	27.217.794,66
	60994 Inversions IMEB	2.364.848,00
	60996 Inversions Institut Municipal Urbanisme	3.323.672,65
<b>61</b>	<b>INVERSIONS DE REPOSICIÓ D'INFRASTRUCTURES</b>	<b>2.339.944,65</b>
	<u>611 INVERSIÓ REPOSICIÓ INFRAESTR. I BÉNS D'ÚS GENERAL</u>	<u>2.339.944,65</u>
	61116 PMI. Manteniment via pública	339.944,65
	61136 Pla de manteniment integral Ciutat. Enllumenat	2.000.000,00
<b>62</b>	<b>INV. NOVA PER FUNCIONAMENT OPERATIU SERV</b>	<b>6.686.834,00</b>
	<u>622 INVERSIÓ NOVA EN SERVEIS EDIFICIS</u>	<u>4.531.384,00</u>
	62248 Dret de tanteig Puerto Principe 29-35. Adquisició	1.675.784,00
	62274 Carrer Granollers 25. Adquisició	2.855.600,00
	<u>625 INVERSIÓ NOVA EN SERVEIS MOBILIARI</u>	<u>1.655.450,00</u>
	62577 Material de reposició Guàrdia Urbana. Adquisició	1.655.450,00
	<u>626 INVERSIÓ NOVA EN SERVEIS EQUIP.PROCESSOS INFORMAC</u>	<u>500.000,00</u>
	62647 Tecnologies informació i comunicació	500.000,00
<b>63</b>	<b>INV. REPOSICIÓ FUNCIONAMENT OPERATIU SER</b>	<b>12.045.779,43</b>
	<u>632 INVERSIÓ REPOSICIÓ EN SERVEIS EDIFICIS</u>	<u>2.752.894,06</u>
	63202 Obres edificis GUB	1.629.052,00
	63204 Edificis SPEIS. Manteniment	991.153,06
	63209 Centre Interpr. Història de Sant Andreu i Rec Comt	39.417,94
	63220 Manteniment d'equipaments	93.271,06
	<u>633 INVERSIÓ REPOSICIÓ EN SERVEIS MAQUINÀRIA</u>	<u>832.376,44</u>
	63305 Material reposició SPEIS. Adquisició	782.000,00

	63324	Millores Accessibilit.(escales mecàn. i ascensors)	50.376,44
<u>635</u>		<u>INVERSIÓ REPOSICIÓ EN SERVEIS MOBILIARI</u>	<u>1.190.000,00</u>
	63501	Béns mobles de reposició	1.190.000,00
<u>636</u>		<u>INVERSIÓ REPOSICIÓ SERVEIS EQUIP.PROCESSOS INFORMA</u>	<u>26.000,00</u>
	63622	Adquisició de tauletes projecte VINCLES	26.000,00
<u>638</u>		<u>INVERSIÓ REPOSICIÓ SERVEIS EDIFICIS</u>	<u>6.744.508,93</u>
	63818	Edifici de la Impremta Municipa. Rehabilitació	500.100,00
	63822	Biblioteques Distr.Horta-Guinardó.Gran manteniment	165.000,00
	63834	Cases consistorials. Manteniment	1.263.900,00
	63848	Gran manteniment biblioteques. Millores tèrmiques	168.972,00
	63859	Equipaments socials. Redacció de projectes	200.000,00
	63862	Cases Consistorials. Actuacions edifici Palau	536.000,00
	63871	Equipaments socials. Millores	1.700.000,00
	63873	Equipaments socials. Adequació	1.041.536,93
	63874	Illa c/Escolapi. Obres base trans.sanitari local 6	300.000,00
	63878	Biblioteques Districte C.Vella. Gran manteniment	89.000,00
	63884	Cases Consistorials. Rehab.planta 2a edifici Nou	150.000,00
	63885	Palauet Albéniz. Reparació i instal·lacions	630.000,00
<u>639</u>		<u>INVERSIÓ REPOSICIÓ EN SERVEIS ALTRES</u>	<u>500.000,00</u>
	63920	Provisional Illa. Lloguer Carpa	500.000,00
<b>7</b>		<b>TRANSFERENCIES DE CAPITAL</b>	<b>69.183.999,70</b>
<b>74</b>		<b>A ENS PÚBLICS I SOC MERCANTILS LOCALS</b>	<b>10.762.800,54</b>
	<u>743</u>	<u>A ENTITATS PUBL.EMPR.DE L'AJUNTAMENT</u>	<u>8.574.500,54</u>
	74307	Consortis Culturals ICUB. Transferència de capital	3.585.000,00
	74326	Inversions Institut Municipal Urbanisme NA	4.989.500,54
	<u>744</u>	<u>A SOCIETATS MERCANTILS LOCALS</u>	<u>2.188.300,00</u>
	74400	Barcelona Activa NA	1.588.300,00
	74483	Seu ICB. Contracte Programa 2023-2026	600.000,00
<b>75</b>		<b>A COMUNITATS AUTONOMES</b>	<b>7.638.236,09</b>
	<u>753</u>	<u>A SOC. MERCANTILS I ALTRES OO.AA. DEPENE</u>	<u>7.638.236,09</u>
	75321	Fira 2000. Transferència de capital	7.638.236,09
<b>76</b>		<b>A ENTITATS LOCALS</b>	<b>924.500,00</b>
	<u>767</u>	<u>A CONSORCIS</u>	<u>924.500,00</u>
	76720	Consorti del Barri de la Mina	924.500,00
<b>78</b>		<b>A FAMILIES I INST.SENSE AFANY DE LUCRE</b>	<b>49.858.463,07</b>
	<u>780</u>	<u>A FAMILIES I INST.SENSE AFANY DE LUCRE</u>	<u>49.858.463,07</u>
	78099	Altres transferències de capital	49.858.463,07
<b>8</b>		<b>ACTIUS FINANCERS</b>	<b>33.681.816,58</b>
<b>85</b>		<b>ADQUISICIÓ D'ACCIONS I PARTICIPACIONS DE</b>	<b>21.181.816,58</b>
	<u>850</u>	<u>ADQUISICIÓ D'ACCIONS I PARTICIPACIONS DE</u>	<u>21.181.816,58</u>
	85090	Adq.accions Habitatge Metropolis Barcelona SA	21.181.816,58

<b>86</b>	<b>ADQUIS.ACCIONS I PARTICIPACIONS FORA SECTOR PÚBLIC</b>	<b>12.500.000,00</b>
<u>860</u>	<u>ADQUIS.ACCIONS I PARTICIPACIONS FORA SECTOR PÚBLIC</u>	<u>12.500.000,00</u>
86090	D'altres empreses	12.500.000,00
<b>9</b>	<b>PASSIUS FINANCERS</b>	<b>55.578.952,97</b>
<b>91</b>	<b>AMORTITZACIÓ DE PRÈSTECES I OPER. EN EURO</b>	<b>52.178.952,97</b>
<u>913</u>	<u>AMORT. DE PRÈSTECES A LL/P D'ENS DE FORA</u>	<u>52.178.952,97</u>
91328	Préstec 50M (vt. 20/12/2032)	3.333.333,33
91331	Préstec 160M (vt.21/12/2030)	16.000.000,00
91333	Préstec 70M (vt. 30/12/2029)	11.666.666,64
91334	Préstec 10M (vt. 19/12/2026)	1.250.000,00
91335	Préstec 2,5M (vt. 22/12/2026)	312.500,00
91336	Préstec 40 M (vt. 15/12/32)	4.000.000,00
91337	Préstec 7,5 M (vt.20/12/2032)	576.923,08
91338	Préstec 15 M (vt.18/12/27)	1.666.666,66
91339	Préstec 28,625 M (18/12/27)	3.180.555,56
91341	Préstec 100 M (12/12/33) Tram 50M	3.846.153,85
91342	Préstec 100 M (29/06/35) Tram 50M	3.846.153,85
91343	Préstec 95 M (12/12/33) Tram 45M	2.500.000,00
<b>94</b>	<b>DEVOLUCIÓ DE DEPÒSITS I FIANCES</b>	<b>3.400.000,00</b>
<u>941</u>	<u>DEVOLUCIÓ DE FIANCES</u>	<u>3.400.000,00</u>
94101	Fiances per guals (devolució)	400.000,00
94102	Fiances urbanístiques (devolució)	3.000.000,00

## Despeses. Classificació Programes

Àrea de Despesa		Eur
		<b>3.806.970.370,48</b>
<b>0</b>	<b>Deute públic</b>	<b>89.393.245,97</b>
<b>01</b>	<b>Deute públic</b>	<b>89.393.245,97</b>
<b>011</b>	<b><u>Deute públic</u></b>	<b><u>89.393.245,97</u></b>
<b>0111</b>	<b>Servei del deute</b>	<b>89.393.245,97</b>
01111	Servei del deute	89.393.245,97
<b>1</b>	<b>Serveis públics bàsics</b>	<b>1.544.035.920,59</b>
<b>13</b>	<b>Seguretat i mobilitat ciutadana</b>	<b>403.948.185,95</b>
<b>130</b>	<b><u>Administració general seguretat i protecció civil</u></b>	<b><u>11.847.514,35</u></b>
<b>1301</b>	<b>Administració general de prevenció i seguretat</b>	<b>11.847.514,35</b>
13011	Gestió programa administració seguretat	5.957.549,47
13012	Desenvolupament professional prevenció i seguretat	2.772.874,77
13013	Assessorament legal a la gerència i òrgans Gov SP	573.074,60
13014	Desenvolupament dels serveis de GUB i SPEIS	1.900.244,78
13015	Comunicació interna i externa SP	643.770,73
<b>132</b>	<b><u>Seguretat i Ordre Públic</u></b>	<b><u>257.300.851,29</u></b>
<b>1321</b>	<b>Seguretat ciutadana</b>	<b>255.942.896,67</b>
13211	Gestió del programa de seguretat ciutadana	12.407.579,02
13212	Serveis generals de la Guàrdia Urbana	243.319.317,65
13213	Desenvol. professional, selecció, prevenc. salut GUB	216.000,00
<b>1322</b>	<b>Prevenció de la delinqüència</b>	<b>1.357.954,62</b>
13221	Prevenció de la delinqüència	1.357.954,62
<b>133</b>	<b><u>Ordenació del tràfic i de l'estacionament</u></b>	<b><u>55.390.584,68</u></b>
<b>1331</b>	<b>Control i regulació estacionament de via pública</b>	<b>55.390.584,68</b>
13311	Estacionament regulat	55.390.584,68
<b>134</b>	<b><u>Mobilitat urbana</u></b>	<b><u>18.942.035,96</u></b>
<b>1341</b>	<b>Mobilitat</b>	<b>18.942.035,96</b>
13411	Gestió del programa de mobilitat	1.166.429,28
13412	Planificació i projectes de mobilitat	1.117.834,88
13413	Operacions i informació del trànsit	12.285.248,52
13414	Senyalització viària horitzontal i vertical	4.372.523,28
<b>135</b>	<b><u>Protecció civil</u></b>	<b><u>1.178.155,81</u></b>
<b>1351</b>	<b>Protecció civil</b>	<b>1.178.155,81</b>
13511	Protecció civil	1.178.155,81

<b><u>136</u></b>	<b><u>Servei de prevenció i extinció d'incendis</u></b>	<b><u>59.289.043,86</u></b>
<b>1361</b>	<b>Prevenció i extinció d'incendis i salvament</b>	<b>59.289.043,86</b>
13612	Intervenció en extinció d'incendis i salvament	56.169.629,84
13613	Desenvol.professional,selecció,prevenc.salut SPEIS	3.020.146,18
13614	Actuacions de prevenció d'incendis forestals	99.267,84
<b>15</b>	<b>Habitatge i urbanisme</b>	<b>613.467.196,72</b>
<b><u>150</u></b>	<b><u>Administració General d'habitatge i urbanisme</u></b>	<b><u>42.142.067,64</u></b>
<b>1501</b>	<b>Administració</b>	<b>42.142.067,64</b>
15011	Despeses generals	35.625.670,97
15012	Coordinació jurídica	286.900,00
15013	Planificació	1.496.463,19
15014	Millora contínua	26.737,37
15016	Comunicació	3.125.176,70
15017	Manteniment i conservació edificis	976.719,41
15018	Anàlisi i Avaluació de serveis	404.400,00
15019	Gestió Documental	200.000,00
<b><u>151</u></b>	<b><u>Urbanisme:planejament,gestió,execució i disciplina</u></b>	<b><u>341.831.680,09</u></b>
<b>1511</b>	<b>Actuació urbanística i disciplina</b>	<b>17.883.510,32</b>
15111	Llicències	14.594.406,38
15112	Inspeccions	1.538.874,52
15113	Altres serveis d'actuació urbanística	1.469.506,37
15114	Execucions subsidiàries	280.723,05
<b>1512</b>	<b>Gestió del sòl</b>	<b>1.000.000,00</b>
15121	Gestió del sòl	1.000.000,00
<b>1513</b>	<b>Redacció de projectes-execució d'obres</b>	<b>303.165.764,34</b>
15131	Redacció de projectes-execució d'obres	303.165.764,34
<b>1514</b>	<b>Projectes i estratègia</b>	<b>4.411.698,25</b>
15141	Projectes estratègics	346.516,16
15142	Estratègia	3.287.631,62
15143	Participació	777.550,47
<b>1515</b>	<b>Planejament de la ciutat</b>	<b>447.713,09</b>
15151	Planejament de la ciutat	447.713,09
<b>1516</b>	<b>Control i seguiment de grans infraestructures</b>	<b>14.922.994,09</b>
15161	Control i seguiment de grans infraestructures	8.947.121,91
15162	Manteniment integral rondes	5.975.872,18
<b><u>152</u></b>	<b><u>Habitatge</u></b>	<b><u>31.769.857,05</u></b>
<b>1521</b>	<b>Promoció i gestió d'habitatge de protecció pública</b>	<b>22.256.632,28</b>
15211	Promoció de l'habitatge social	22.256.632,28
<b>1522</b>	<b>Conservació i rehabilitació de l'edificació</b>	<b>9.513.224,77</b>
15221	Millora del paisatge urbà i la qualitat de vida	9.513.224,77

<b><u>153</u></b>		<b><u>Vies públiques</u></b>	<b><u>197.723.591,94</u></b>
<b>1532</b>		<b>Pavimentació de vies públiques</b>	<b>8.234.296,70</b>
	15321	Manteniment i renovació del paviment	8.234.296,70
<b>1533</b>		<b>Manteniment i renovació de les estructures vials</b>	<b>117.889.649,08</b>
	15331	Manteniment i renovació de les estructures vials	117.889.649,08
<b>1534</b>		<b>Espai públic</b>	<b>23.280.035,69</b>
	15341	Manteniment i millora espais públics centralitzat	13.175.883,56
	15343	Millora integral de barris	318.176,77
	15344	Manteniment-millora espais públics no centralitzat	9.346.458,60
	15345	Manteniment i millora d'espai públic de Collserola	439.516,76
<b>1536</b>		<b>Pla de Barris</b>	<b>48.319.610,47</b>
	15361	Pla de Barris	48.319.610,47
<b>16</b>		<b>Benestar comunitari</b>	<b>421.071.100,15</b>
<b><u>160</u></b>		<b><u>Clavegueram</u></b>	<b><u>23.095.987,95</u></b>
<b>1601</b>		<b>Sanejament xarxa de clavegueram</b>	<b>23.095.987,95</b>
	16011	Sanejament xarxa de clavegueram	23.095.987,95
<b><u>161</u></b>		<b><u>Abastament domiciliari d'aigua potable</u></b>	<b><u>8.323.598,96</u></b>
<b>1611</b>		<b>Abastament de les aigües</b>	<b>8.323.598,96</b>
	16111	Abastament de les aigües	8.323.598,96
<b><u>162</u></b>		<b><u>Recollida, gestió i tractament de residus</u></b>	<b><u>153.970.285,57</u></b>
<b>1621</b>		<b>Recollida de residus</b>	<b>145.409.631,13</b>
	16211	Recollida de residus	145.409.631,13
<b>1622</b>		<b>Gestió de residus sòlids urbans</b>	<b>7.867.647,55</b>
	16221	Gestió de residus sòlids urbans	7.867.647,55
<b>1623</b>		<b>Tractament de residus</b>	<b>693.006,89</b>
	16231	Tractament de residus	693.006,89
<b><u>163</u></b>		<b><u>Neteja viària</u></b>	<b><u>205.043.531,63</u></b>
<b>1631</b>		<b>Neteja viària</b>	<b>205.043.531,63</b>
	16311	Neteja viària	200.544.311,75
	16312	Avaluació de la neteja viària	4.499.219,88
<b><u>165</u></b>		<b><u>Enllumenat públic</u></b>	<b><u>27.917.740,52</u></b>
<b>1651</b>		<b>Gestió de l'enllumenat públic</b>	<b>27.917.740,52</b>
	16511	Gestió de l'enllumenat públic	27.917.740,52
<b><u>169</u></b>		<b><u>Altres serveis de benestar comunitari</u></b>	<b><u>2.719.955,52</u></b>
<b>1691</b>		<b>Protecció i control d'animals</b>	<b>2.719.955,52</b>
	16911	Protecció i control d'animals	2.719.955,52
<b>17</b>		<b>Medi ambient</b>	<b>105.549.437,77</b>
<b><u>171</u></b>		<b><u>Parcs i jardins</u></b>	<b><u>92.836.161,44</u></b>
<b>1711</b>		<b>Espais verds i biodiversitat</b>	<b>92.836.161,44</b>
	17111	Construcció i manteniment d'espais verds	92.789.911,44
	17112	Biodiversitat	46.250,00

<b><u>172</u></b>	<b><u>Protecció i millora del medi ambient</u></b>	<b><u>3.833.678,55</u></b>
<b>1721</b>	<b>Protec.contaminació acústica-lumínica-atmosfèrica</b>	<b>3.257.088,87</b>
17211	Intervenció mediambiental	2.985.481,37
17212	Intervenció acústica ambiental	271.607,50
<b>1722</b>	<b>Educació mediambiental</b>	<b>576.589,68</b>
17221	Educació mediambiental	576.589,68
<b><u>179</u></b>	<b><u>Altres actuacions relacionades amb el medi ambient</u></b>	<b><u>8.879.597,78</u></b>
<b>1791</b>	<b>Educació i intervenció mediambiental</b>	<b>141.160,56</b>
17911	Educació mediambiental	141.160,56
<b>1794</b>	<b>Gestió i promoció dels recursos energètics</b>	<b>8.738.437,22</b>
17941	Gestió de recursos energètics locals	7.643.669,64
17942	Coordinació Urbana. Vehicle elèctric	704.643,06
17943	Coordinació Urbana. Obres	271.415,58
17944	Coordinació d'obres. Resiliència Urbana	118.708,94
<b>2</b>	<b>Actuacions de protecció i promoció social</b>	<b>504.253.856,10</b>
<b>21</b>	<b>Pensions</b>	<b>218.687,96</b>
<b><u>211</u></b>	<b><u>Pensions</u></b>	<b><u>218.687,96</u></b>
<b>2111</b>	<b>Pensions</b>	<b>218.687,96</b>
21111	Pensions	218.687,96
<b>23</b>	<b>Serveis socials i promoció social</b>	<b>504.035.168,14</b>
<b><u>230</u></b>	<b><u>Administració general de serveis socials</u></b>	<b><u>84.104.471,51</u></b>
<b>2301</b>	<b>Administració general de serveis socials</b>	<b>61.252.304,45</b>
23011	Direcció i administració de serveis socials	28.736.022,17
23012	Direcció d'equitat social	260.530,00
23013	Serveis comuns d'equipaments de serveis socials	32.240.752,28
23015	Comunicació i inform. de serveis socials	15.000,00
<b>2302</b>	<b>Administració general serveis a persones-territori</b>	<b>13.755.983,13</b>
23021	Administració general serveis a persones-territori	13.755.983,13
<b>2303</b>	<b>Estratègia i innovació de serveis socials</b>	<b>9.096.183,93</b>
23031	Direcció estratègia-innovació de serveis socials	3.318.775,90
23032	Recerca i coneixement de serveis socials	815.675,13
23033	Gestió de projectes d'innovació social	2.163.768,63
23034	Participació social	1.191.602,31
23035	Comunicació i informació de serveis socials	1.083.402,11
23036	Planificació i Processos de serveis socials	273.228,11
23038	Gestió sistemes d'informació de serveis socials	249.731,74
<b><u>231</u></b>	<b><u>Assistència social primària</u></b>	<b><u>354.617.889,25</u></b>
<b>2311</b>	<b>Atenció infància i adolescència</b>	<b>41.000,00</b>
23110	Atenció infància i adolescència	10.000,00
23111	Atenció infància i adolescència	31.000,00
<b>2312</b>	<b>Atenció i suport als individus i a les famílies</b>	<b>1.300,00</b>
23122	Atenció social individual i familiar	1.300,00

<b>2315</b>	<b>Serveis socials bàsics</b>	<b>332.487.199,89</b>
23151	Serveis socials bàsics	283.325.408,30
23152	Atenció social i neteja llar (SAD)	49.161.791,59
<b>2316</b>	<b>Atenció a la immigració i a refugiats</b>	<b>11.620.904,87</b>
23161	Acollida i acompanyament d'immigrants	8.577.087,20
23162	Immigració-reglament d'estrangeria	692.678,36
23164	Atenció a refugiats	2.351.139,31
<b>2317</b>	<b>Atenció a la dona en situació de vulnerabilitat</b>	<b>7.271.460,61</b>
23171	Atenció a la dona víctima de viol.	5.780.588,58
23172	Abordatge integr. del treball sexual	1.266.704,03
23173	Inclusió amb perspectiva de gènere	224.168,00
<b>2318</b>	<b>Atenció a grups i comunitats</b>	<b>1.986.981,53</b>
23182	Suport a les accions comunitàries	1.986.981,53
<b>2319</b>	<b>Emergències i urgències socials</b>	<b>1.209.042,35</b>
23191	Emergències i urgències socials	1.209.042,35
<b><u>232</u></b>	<b><u>Promoció social</u></b>	<b><u>51.935.744,75</u></b>
<b>2321</b>	<b>Promoció i participació de infància i adolescència</b>	<b>8.747.484,75</b>
23211	Accions de millora per a la infància i l'adolesc	172.050,00
23212	Gestió equipaments d'infants i adolescents	3.760.943,79
23213	Promoció i participació infància	4.814.490,96
<b>2322</b>	<b>Promoció i atenció a la joventut</b>	<b>8.766.635,14</b>
23221	Promoció i atenció a la joventut	1.772.060,91
23222	Gestió d'equipaments juvenils	6.994.574,23
<b>2323</b>	<b>Promoció de la gent gran</b>	<b>9.803.804,90</b>
23231	Promoció de la gent gran	3.703.426,77
23232	Gestió de casals i espais per a la gent gran	6.100.378,13
<b>2324</b>	<b>Promoció de les dones</b>	<b>2.922.409,13</b>
23241	Promoció de les dones	2.922.409,13
<b>2325</b>	<b>Drets humans-no discrimi.:foment-promoció-atenció</b>	<b>3.839.733,83</b>
23251	Atenció la diversitat i no discriminació	867.685,92
23252	Foment i promoció dels drets humans	1.733.205,76
23254	Defensa i promoció dels drets i llibertats LGTBI	1.238.842,15
<b>2326</b>	<b>Promoció social de la immigració</b>	<b>3.847.793,97</b>
23261	Promoció de la convivència i interculturalitat	3.847.793,97
<b>2327</b>	<b>Temps i qualitat de vida</b>	<b>1.435.857,16</b>
23271	Temps i qualitat de vida	1.435.857,16
<b>2328</b>	<b>Serveis i projectes comunitaris</b>	<b>732.720,72</b>
23281	Serveis i projectes comunitaris	732.720,72
<b>2329</b>	<b>Cooperació i ajuda</b>	<b>11.839.305,15</b>
23291	Cooperació Internacional	11.839.305,15



<b>234</b>		<b><u>Atenció a persones discapacitades</u></b>	<b><u>13.377.062,63</u></b>
<b>2341</b>		<b>Atenció a les persones discapacitades</b>	<b>13.377.062,63</b>
	23411	Atenció a les persones discapacitades	13.377.062,63
<b>3</b>		<b>Producció de béns públics de caràcter preferent</b>	<b>507.749.605,51</b>
<b>31</b>		<b>Salut</b>	<b>32.007.134,32</b>
<b>311</b>		<b><u>Protecció de la salubritat pública</u></b>	<b><u>24.707.231,56</u></b>
<b>3111</b>		<b>Promoció i protecció de la salut</b>	<b>24.707.231,56</b>
	31111	Promoció de la salut	1.694.232,51
	31112	Protecció de la salut	23.012.999,05
<b>312</b>		<b><u>Hospitals, serveis assistencials i centres de salut</u></b>	<b><u>6.307.418,18</u></b>
<b>3121</b>		<b>Assistència sanitària</b>	<b>6.307.418,18</b>
	31211	Assistència sanitària	6.307.418,18
<b>313</b>		<b><u>Accions públiques relatives a la salut</u></b>	<b><u>992.484,58</u></b>
<b>3131</b>		<b>Promoció i protecció de la salut</b>	<b>992.484,58</b>
	31311	Promoció de la salut	992.484,58
<b>32</b>		<b>Educació</b>	<b>194.858.926,73</b>
<b>320</b>		<b><u>Administració general d'educació</u></b>	<b><u>42.914.931,48</u></b>
<b>3201</b>		<b>Administració general d'educació</b>	<b>38.561.649,55</b>
	32011	Administració general d'educació	38.561.649,55
<b>3202</b>		<b>Suport obligatori als centres educatius</b>	<b>4.353.281,93</b>
	32021	Manteniment dels centres educatius	2.053.281,93
	32023	Subministraments dels centres educatius	2.300.000,00
<b>323</b>		<b><u>Funcio. centres educació infantil-primària-especial</u></b>	<b><u>60.476.412,51</u></b>
<b>3232</b>		<b>Funcionament centres educació infantil i primària</b>	<b>58.842.699,04</b>
	32321	Funcionam.gral.centres educació infantil-primària	26.945.928,57
	32322	Mantenim.-neteja-subministraments-vigilància (i+p)	31.896.770,47
<b>3233</b>		<b>Funcionament de centres d'educació especial</b>	<b>1.633.713,47</b>
	32331	Funcionament de centres d'educació especial	1.633.713,47
<b>324</b>		<b><u>Funcionament centres docents ensenyament secundari</u></b>	<b><u>8.537.783,60</u></b>
<b>3241</b>		<b>Funcion.centres educació secundària-formació prof.</b>	<b>8.537.783,60</b>
	32411	Funcion.centres educació secundària-formació prof.	2.926.257,48
	32412	Mantenim.-neteja-subministraments-vigilància(s+fp)	5.611.526,12
<b>326</b>		<b><u>Serveis complementaris d'educació</u></b>	<b><u>22.038.123,54</u></b>
<b>3261</b>		<b>Serveis complementaris d'educació</b>	<b>9.737.751,28</b>
	32611	Ajuts de menjador	9.253.812,00
	32612	Altres serveis complementaris d'educació	483.939,28
<b>3262</b>		<b>Promoció educativa</b>	<b>12.300.372,26</b>
	32621	Accions de promoció educativa	677.168,56
	32623	Serveis educatius i innovació educativa	4.640.550,66
	32624	Promoció de l'educació universitària	1.188.610,87
	32626	Accions de promoció de ciència i universitats	2.826.440,06
	32627	Direcció d'Educació	2.967.602,11

<b><u>328</u></b>	<b><u>Altres ensenyaments</u></b>	<b><u>9.950.020,79</u></b>
<b>3281</b>	<b>Ensenyaments musicals</b>	<b>5.444.983,00</b>
32811	Escoles de música	4.608.413,00
32812	Conservatori	836.570,00
<b>3282</b>	<b>Ensenyaments artístics</b>	<b>3.130.324,32</b>
32821	Ensenyaments artístics	3.130.324,32
<b>3283</b>	<b>Formació d'adults</b>	<b>1.374.713,47</b>
32831	Formació d'adults	1.374.713,47
<b><u>329</u></b>	<b><u>Funcionament d'escoles bressol municipals</u></b>	<b><u>50.941.654,81</u></b>
<b>3291</b>	<b>Funcionament d'escoles bressol municipals</b>	<b>50.941.654,81</b>
32911	Funcionament d'escoles bressol municipals	50.941.654,81
<b>33</b>	<b>Cultura</b>	<b>227.654.293,98</b>
<b><u>330</u></b>	<b><u>Administració general de cultura</u></b>	<b><u>70.829.277,73</u></b>
<b>3301</b>	<b>Administració general de cultura</b>	<b>70.829.277,73</b>
33011	Administració general de cultura	70.829.277,73
<b><u>332</u></b>	<b><u>Biblioteques i arxius</u></b>	<b><u>21.309.726,73</u></b>
<b>3321</b>	<b>Biblioteques</b>	<b>21.309.726,73</b>
33211	Biblioteques	21.252.338,73
33212	Activitats a les biblioteques dels districtes	57.388,00
<b><u>333</u></b>	<b><u>Equipaments culturals i museus</u></b>	<b><u>79.446.456,75</u></b>
<b>3331</b>	<b>Museus i arts plàstiques</b>	<b>67.031.988,26</b>
33311	Museus i centres patrimonials	67.031.988,26
<b>3332</b>	<b>Arts escèniques i música</b>	<b>12.414.468,49</b>
33321	Arts escèniques i música	12.414.468,49
<b><u>334</u></b>	<b><u>Promoció cultural</u></b>	<b><u>23.237.160,90</u></b>
<b>3341</b>	<b>Promoció cultural</b>	<b>23.237.160,90</b>
33411	Promoció cultural	21.722.697,16
33412	Gestió equipaments culturals districtes	272.101,42
33414	Normalització lingüística	1.242.362,32
<b><u>336</u></b>	<b><u>Protecció i gestió del patrimoni històric-artístic</u></b>	<b><u>211.486,60</u></b>
<b>3361</b>	<b>Patrimoni històric i artístic de la ciutat</b>	<b>211.486,60</b>
33613	Arqueologia	211.486,60
<b><u>337</u></b>	<b><u>Instal·lacions d'ocupació del temps lliure</u></b>	<b><u>21.820.826,55</u></b>
<b>3371</b>	<b>Centres cívics</b>	<b>21.820.826,55</b>
33711	Gestió de centres cívics	21.816.816,55
33712	Accions complementàries en els centres cívics	4.010,00
<b><u>338</u></b>	<b><u>Festes populars i festejos</u></b>	<b><u>10.799.358,72</u></b>
<b>3381</b>	<b>Festes i actes populars</b>	<b>10.799.358,72</b>
33811	Festes i actes populars	10.799.358,72

<b>34</b>	<b>Esport</b>	<b>53.229.250,48</b>
<b><u>340</u></b>	<b><u>Administració general d'esports</u></b>	<b><u>25.710.010,54</u></b>
<b>3401</b>	<b>Gestió de l'esport</b>	<b>25.710.010,54</b>
34011	Gestió de l'esport	25.710.010,54
<b><u>341</u></b>	<b><u>Promoció i foment de l'esport</u></b>	<b><u>3.639.732,39</u></b>
<b>3411</b>	<b>Promoció i foment de l'esport</b>	<b>3.639.732,39</b>
34112	Foment i promoció de la pràctica esportiva	3.639.732,39
<b><u>342</u></b>	<b><u>Instal·lacions esportives</u></b>	<b><u>23.879.507,55</u></b>
<b>3421</b>	<b>Instal·lacions esportives</b>	<b>23.879.507,55</b>
34211	Instal·lacions esportives	23.879.507,55
<b>4</b>	<b>Actuacions de caràcter econòmic</b>	<b>430.430.489,93</b>
<b>43</b>	<b>Comerç, turisme i petites i mitjanes empreses</b>	<b>145.927.535,27</b>
<b><u>430</u></b>	<b><u>Administració general de comerç, turisme i pimes</u></b>	<b><u>7.667.225,86</u></b>
<b>4301</b>	<b>Administració general d'acció econòmica</b>	<b>7.667.225,86</b>
43011	Administració de promoció econòmica	7.295.275,65
43014	Consell Econòmic i Social	371.950,21
<b><u>431</u></b>	<b><u>Comerç</u></b>	<b><u>49.523.242,84</u></b>
<b>4312</b>	<b>Mercats, proveïments i llotges</b>	<b>41.666.542,84</b>
43121	Mercats municipals	41.666.542,84
<b>4314</b>	<b>Promoció del comerç</b>	<b>7.856.700,00</b>
43141	Serveis de promoció del comerç	7.555.300,00
43143	Accions promocionals del sector Restauració	301.400,00
<b><u>432</u></b>	<b><u>Informació i promoció turística</u></b>	<b><u>22.274.280,47</u></b>
<b>4321</b>	<b>Foment i promoció del turisme</b>	<b>22.274.280,47</b>
43211	Foment del turisme	19.901.337,47
43212	Promoció del turisme	1.386.623,00
43215	Altres iniciatives d'activitat turística	986.320,00
<b><u>433</u></b>	<b><u>Desenvolupament empresarial</u></b>	<b><u>66.462.786,10</u></b>
<b>4331</b>	<b>Suport Ocupació i Empresa</b>	<b>45.248.996,77</b>
43311	Suport Ocupació i Empresa	42.148.996,77
43315	Foment de l'emprenedoria	3.100.000,00
<b>4332</b>	<b>Promoció econòmica de la ciutat</b>	<b>1.587.515,00</b>
43322	Promoció de ciutat (GERPE)	1.587.515,00
<b>4333</b>	<b>Foment creixement econòmic i sectors estratègics</b>	<b>14.122.082,31</b>
43335	Foment industries creatives	1.644.500,00
43336	Promoció econòmica	11.477.582,31
43338	Serveis digitals i suport a la promoció econòmica	1.000.000,00
<b>4334</b>	<b>Dinamització econòmica de proximitat</b>	<b>954.705,93</b>
43341	Dinamització econòmica de proximitat	954.705,93
<b>4335</b>	<b>Foment de l'economia cooperativa, social i sòlid</b>	<b>4.549.486,09</b>
43351	Foment de l'economia cooperativa, social i sòlid	3.885.350,00
43352	Temps i Economia de les Cures	664.136,09

<b>44</b>	<b>Transport públic</b>	<b>243.292.324,37</b>
<b><u>441</u></b>	<b><u>Transport de viatgers</u></b>	<b><u>243.292.324,37</u></b>
<b>4411</b>	<b>Transport col·lectiu urbà de viatgers</b>	<b>229.324.022,63</b>
44111	Suport al transport públic de viatgers	229.324.022,63
<b>4412</b>	<b>Altres transports de viatgers</b>	<b>13.968.301,74</b>
44121	Servei del Bicing	13.968.301,74
<b>46</b>	<b>Investigació, desenvolupament i innovació</b>	<b>1.554.193,75</b>
<b><u>463</u></b>	<b><u>Investigació científica, tècnica i aplicada</u></b>	<b><u>1.554.193,75</u></b>
<b>4631</b>	<b>Investigació científica, tècnica i aplicada</b>	<b>1.554.193,75</b>
46311	Suport a innovació i coneixement	1.554.193,75
<b>49</b>	<b>Altres actuacions de caràcter econòmic</b>	<b>39.656.436,54</b>
<b><u>491</u></b>	<b><u>Societat de la informació</u></b>	<b><u>36.445.119,16</u></b>
<b>4911</b>	<b>Mitjans de comunicació públics</b>	<b>36.445.119,16</b>
49111	Informació i comunicació de Barcelona	19.184.620,00
49112	Sistemes d'informació	17.260.499,16
<b><u>493</u></b>	<b><u>Protecció de consumidors i usuaris</u></b>	<b><u>3.211.317,38</u></b>
<b>4931</b>	<b>Defensa dels drets dels consumidors</b>	<b>3.211.317,38</b>
49311	Arbitratge	499.689,04
49312	Informació al consumidor	1.086.628,34
49313	Polítiques alimentàries urbanes	1.625.000,00
<b>9</b>	<b>Actuacions de caràcter general</b>	<b>731.107.252,38</b>
<b>91</b>	<b>Òrgans de govern</b>	<b>31.431.106,74</b>
<b><u>912</u></b>	<b><u>Òrgans de govern</u></b>	<b><u>31.431.106,74</u></b>
<b>9121</b>	<b>Òrgans de govern</b>	<b>21.863.891,91</b>
91211	Representació política	20.338.407,41
91212	Direcció tècnica de premsa	1.525.484,50
<b>9122</b>	<b>Relacions institucionals</b>	<b>9.567.214,83</b>
91221	Relacions institucionals	1.152.160,65
91222	Protocol	2.656.857,02
91223	Relacions internacionals	4.337.505,08
91224	Comissionat Agenda 2030	600.000,00
91225	Comissionat Innovació Digital	820.692,08
<b>92</b>	<b>Serveis de caràcter general</b>	<b>349.088.043,11</b>
<b><u>920</u></b>	<b><u>Administració general</u></b>	<b><u>147.918.337,81</u></b>
<b>9200</b>	<b>Direcció i administració</b>	<b>6,00</b>
92001	Direcció i administració	6,00
<b>9201</b>	<b>Direcció i administració generals</b>	<b>139.914.713,47</b>
92011	Administració general	120.672.357,30
92012	Serveis editorials	3.082.723,01
92013	Programa actuació sectorial	538.676,47
92014	Serveis jurídics	9.129.989,52
92015	Coordinació territorial	1.995.180,19

	92016	Direcció administrativa gabinet d'alcaldia	3.549.846,72
	92017	Espais de coresponsabilitat	945.940,26
<b>9202</b>		<b>Defensa drets-libertats públiques dels ciutadans</b>	<b>1.325.400,12</b>
	92021	Sindicatura de Greuges	1.325.400,12
<b>9203</b>		<b>Arxiu i biblioteca municipal</b>	<b>6.678.218,22</b>
	92031	Arxiu municipal contemporani	3.455.513,48
	92032	Sistema d'arxius	1.750.035,97
	92033	Servei de documentació i accés al coneixement	1.022.668,77
	92034	Administració Electrònica	450.000,00
<b>922</b>		<b><u>Coordinació-organització institucional ent. locals</u></b>	<b><u>11.405.825,29</u></b>
<b>9221</b>		<b>Serveis d'organització i recursos humans</b>	<b>11.405.825,29</b>
	92211	Direcció de recursos humans i organització	4.039.038,43
	92212	Gestió-administració recursos humans-organització	1.844.364,51
	92214	Comunicació interna recursos humans i organització	1.098.732,67
	92215	Organització municipal	1.073.367,09
	92216	Selecció de personal	788.000,00
	92217	Formació del personal	1.176.218,84
	92218	Prevenició de riscos laborals	1.386.103,75
<b>923</b>		<b><u>Informació bàsica i estadística</u></b>	<b><u>3.042.212,68</u></b>
<b>9232</b>		<b>Estadístiques i estudis municipals</b>	<b>3.042.212,68</b>
	92321	Anàlisi i programació	3.042.212,68
<b>924</b>		<b><u>Participació ciutadana</u></b>	<b><u>19.037.617,82</u></b>
<b>9241</b>		<b>Relació amb la ciutadania i les entitats</b>	<b>18.329.876,17</b>
	92412	Participació ciutadana i associativa de districtes	7.141.562,61
	92413	Relacions ciutadanes	1.035.336,16
	92414	Actuacions de civisme	1.116.589,68
	92416	Gestió equipaments de participació dels districtes	3.784.437,96
	92417	Participació ciutadana	2.066.600,86
	92418	Associacionisme	1.894.581,03
	92419	Recerca i innovació en matèria de participació	1.290.767,87
<b>9249</b>		<b>Memòria històrica</b>	<b>707.741,65</b>
	92491	Memòria històrica	707.741,65
<b>925</b>		<b><u>Atenció als ciutadans</u></b>	<b><u>61.081.236,66</u></b>
<b>9251</b>		<b>Informació i atenció al ciutadà</b>	<b>27.250.452,17</b>
	92511	Atenció al ciutadà	27.250.452,17
<b>9252</b>		<b>Comunicació corporativa</b>	<b>33.830.784,49</b>
	92521	Direcció de comunicació	9.435.555,36
	92522	Serveis publicitaris	20.223.589,59
	92523	Comunicació digital	4.171.639,54
<b>926</b>		<b><u>Comunicacions internes</u></b>	<b><u>59.578.626,21</u></b>
<b>9261</b>		<b>Sistemes informació i telecomunicacions municipals</b>	<b>59.578.626,21</b>
	92612	Gestió xarxa integrada d'informació	59.578.626,21

<b>929</b>		<b><u>Imprevistos i funcions no classificades</u></b>	<b>47.024.186,64</b>
<b>9291</b>		<b>Fons de contingència</b>	<b>21.636.473,39</b>
	92911	Fons de contingència	21.636.473,39
<b>9292</b>		<b>Dotació per imprevistos</b>	<b>25.387.713,25</b>
	92921	Dotació per imprevistos	25.136.363,77
	92922	Reserves per realització d'ingressos	251.349,48
<b>93</b>		<b>Administració financera i tributària</b>	<b>184.532.929,22</b>
<b>931</b>		<b><u>Política econòmica i fiscal</u></b>	<b><u>7.057.250,90</u></b>
<b>9311</b>		<b>Administració i control econòmic i financer</b>	<b>7.057.250,90</b>
	93112	Pressupost i política fiscal	2.503.015,82
	93113	Administració comptable	768.800,30
	93114	Gestió financera	1.085.241,82
	93115	Control intern	2.320.172,57
	93116	Auditoria interna	380.020,39
<b>932</b>		<b><u>Gestió del sistema tributari</u></b>	<b><u>54.878.612,68</u></b>
<b>9321</b>		<b>Administració tributària i d'ingressos municipals</b>	<b>54.878.612,68</b>
	93211	Gestió tributària	38.255.339,49
	93212	Consell Tributari	723.273,19
	93213	Dipòsits i fiances	3.400.000,00
	93219	Serveis d'ingressos	12.500.000,00
<b>933</b>		<b><u>Gestió del patrimoni</u></b>	<b><u>121.687.976,14</u></b>
<b>9331</b>		<b>Gestió del patrimoni municipal</b>	<b>121.687.976,14</b>
	93311	Patrimoni	51.607.464,72
	93312	Manteniment d'edificis centralitzats	55.766.480,47
	93314	Manteniment d'edificis i solars no centralitzats	14.314.030,95
<b>934</b>		<b><u>Gestió del deute i la tresoreria</u></b>	<b><u>909.089,50</u></b>
<b>9341</b>		<b>Gestió del deute i la tresoreria</b>	<b>909.089,50</b>
	93411	Tresoreria	909.089,50
<b>94</b>		<b>Transferències a altres administracions</b>	<b>166.055.173,31</b>
<b>943</b>		<b><u>Transferències a altres ens locals</u></b>	<b><u>166.055.173,31</u></b>
<b>9431</b>		<b>Transferències a altres ens locals</b>	<b>166.055.173,31</b>
	94311	Transferències a altres ens locals	166.055.173,31

## Despeses. Classificació grups de programa i capítols

	1	2	3	4	5	6	7	8	9	TOTAL
	DESPESES DE PERSONAL	DESPESES EN BÉNS CORRENTS I SERVEIS	DESPESES FINANCERES	TRANSFERÈNCIES CORRENTS	FONS DE CONTINGÈNCIA	INVERSIONS REALS	TRANSFERÈNCIES DE CAPITAL	ACTIUS FINANCERS	PASSIUS FINANCERS	
	EUR	EUR	EUR	EUR	EUR	EUR	EUR	EUR	EUR	EUR
	527.550.137,22	801.137.144,87	37.474.303,00	1.483.377.755,51	90.590.260,33	708.396.000,30	69.183.999,70	33.681.816,58	55.578.952,97	3.806.970.370,48
<b>0</b>	<b>Deute públic</b>	<b>0,00</b>	<b>0,00</b>	<b>37.214.293,00</b>	<b>0,00</b>	<b>0,00</b>	<b>0,00</b>	<b>0,00</b>	<b>52.178.952,97</b>	<b>89.393.245,97</b>
<b>01</b>	<b>Deute públic</b>	<b>0,00</b>	<b>0,00</b>	<b>37.214.293,00</b>	<b>0,00</b>	<b>0,00</b>	<b>0,00</b>	<b>0,00</b>	<b>52.178.952,97</b>	<b>89.393.245,97</b>
011	Deute públic	0,00	0,00	37.214.293,00	0,00	0,00	0,00	0,00	52.178.952,97	89.393.245,97
<b>1</b>	<b>Serveis públics bàsics</b>	<b>349.350.565,67</b>	<b>520.859.435,48</b>	<b>10,00</b>	<b>192.437.351,01</b>	<b>20.953.786,94</b>	<b>434.285.770,95</b>	<b>26.149.000,54</b>	<b>0,00</b>	<b>1.544.035.920,59</b>
<b>13</b>	<b>Seguretat i mobilitat ciutadana</b>	<b>300.370.295,48</b>	<b>40.886.191,76</b>	<b>10,00</b>	<b>54.753.262,43</b>	<b>0,00</b>	<b>7.938.426,28</b>	<b>0,00</b>	<b>0,00</b>	<b>403.948.185,95</b>
130	Administració general seguretat i protecció civil	8.382.145,48	2.770.358,87	10,00	35.000,00	0,00	660.000,00	0,00	0,00	11.847.514,35
132	Seguretat i Ordre Públic	236.614.469,79	17.071.611,61	0,00	74.000,00	0,00	3.540.769,89	0,00	0,00	257.300.851,29
133	Ordenació del tràfic i de l'estacionament	0,00	0,00	0,00	54.450.847,00	0,00	939.737,68	0,00	0,00	55.390.584,68
134	Mobilitat urbana	1.121.429,28	16.797.100,90	0,00	175.415,43	0,00	848.090,35	0,00	0,00	18.942.035,96
135	Protecció civil	1.101.480,51	0,00	0,00	0,00	0,00	76.675,30	0,00	0,00	1.178.155,81
136	Servei de prevenció i extinció d'incendis	53.150.770,42	4.247.120,38	0,00	18.000,00	0,00	1.873.153,06	0,00	0,00	59.289.043,86
<b>15</b>	<b>Habitatge i urbanisme</b>	<b>45.813.754,68</b>	<b>69.846.684,97</b>	<b>0,00</b>	<b>59.348.452,85</b>	<b>20.953.786,94</b>	<b>391.355.516,74</b>	<b>26.149.000,54</b>	<b>0,00</b>	<b>613.467.196,72</b>
150	Administració General d'habitatge i urbanisme	18.072.752,03	11.961.608,27	0,00	12.107.707,34	0,00	0,00	0,00	0,00	42.142.067,64
151	Urbanisme: planejament, gestió, execució i disciplina	23.400.614,90	8.143.494,22	0,00	14.345.406,34	20.953.786,94	248.839.377,15	26.149.000,54	0,00	341.831.680,09
152	Habitatge	0,00	4.473.774,52	0,00	22.394.498,53	0,00	4.901.584,00	0,00	0,00	31.769.857,05
153	Vies públiques	4.340.387,75	45.267.807,96	0,00	10.500.840,64	0,00	137.614.555,59	0,00	0,00	197.723.591,94
<b>16</b>	<b>Benestar comunitari</b>	<b>3.166.515,51</b>	<b>406.974.474,76</b>	<b>0,00</b>	<b>8.841.374,00</b>	<b>0,00</b>	<b>2.088.735,88</b>	<b>0,00</b>	<b>0,00</b>	<b>421.071.100,15</b>
160	Clavegueram	0,00	14.889.987,95	0,00	8.206.000,00	0,00	0,00	0,00	0,00	23.095.987,95
161	Abastament domiciliari d'aigua potable	0,00	8.248.899,96	0,00	19.699,00	0,00	55.000,00	0,00	0,00	8.323.598,96
162	Recollida, gestió i tractament de residus	693.006,89	152.901.603,68	0,00	375.675,00	0,00	0,00	0,00	0,00	153.970.285,57
163	Neteja viària	1.894.389,88	203.149.141,75	0,00	0,00	0,00	0,00	0,00	0,00	205.043.531,63
165	Enllumenat públic	579.118,74	25.304.885,90	0,00	0,00	0,00	2.033.735,88	0,00	0,00	27.917.740,52
169	Altres serveis de benestar comunitari	0,00	2.479.955,52	0,00	240.000,00	0,00	0,00	0,00	0,00	2.719.955,52
<b>17</b>	<b>Medi ambient</b>	<b>0,00</b>	<b>3.152.083,99</b>	<b>0,00</b>	<b>69.494.261,73</b>	<b>0,00</b>	<b>32.903.092,05</b>	<b>0,00</b>	<b>0,00</b>	<b>105.549.437,77</b>
171	Parcs i jardins	0,00	46.250,00	0,00	66.973.216,39	0,00	25.816.695,05	0,00	0,00	92.836.161,44
172	Protecció i millora del medi ambient	0,00	1.869.905,85	0,00	1.377.375,70	0,00	586.397,00	0,00	0,00	3.833.678,55
179	Altres actuacions relacionades amb el medi ambient	0,00	1.235.928,14	0,00	1.143.669,64	0,00	6.500.000,00	0,00	0,00	8.879.597,78
<b>2</b>	<b>Actuacions de protecció i promoció social</b>	<b>26.818.659,04</b>	<b>47.882.354,08</b>	<b>0,00</b>	<b>364.202.089,74</b>	<b>19.000.000,00</b>	<b>42.350.753,24</b>	<b>4.000.000,00</b>	<b>0,00</b>	<b>504.253.856,10</b>
<b>21</b>	<b>Pensions</b>	<b>218.687,96</b>	<b>0,00</b>	<b>0,00</b>	<b>0,00</b>	<b>0,00</b>	<b>0,00</b>	<b>0,00</b>	<b>0,00</b>	<b>218.687,96</b>
211	Pensions	218.687,96	0,00	0,00	0,00	0,00	0,00	0,00	0,00	218.687,96
<b>23</b>	<b>Serveis socials i promoció social</b>	<b>26.599.971,08</b>	<b>47.882.354,08</b>	<b>0,00</b>	<b>364.202.089,74</b>	<b>19.000.000,00</b>	<b>42.350.753,24</b>	<b>4.000.000,00</b>	<b>0,00</b>	<b>504.035.168,14</b>
230	Administració general de serveis socials	21.042.794,97	10.324.559,16	0,00	2.301.717,56	19.000.000,00	27.435.399,82	4.000.000,00	0,00	84.104.471,51
231	Assistència social primària	2.419.271,17	11.977.256,13	0,00	326.826.392,53	0,00	13.394.969,42	0,00	0,00	354.617.889,25



	1	2	3	4	5	6	7	8	9	TOTAL
	DESPESES DE PERSONAL	DESPESES EN BÉNS CORRENTS I SERVEIS	DESPESES FINANCERES	TRANSFERÈNCIES CORRENTS	FONS DE CONTINGÈNCIA	INVERSIONS REALS	TRANSFERÈNCIES DE CAPITAL	ACTIUS FINANCERS	PASSIUS FINANCERS	
	EUR	EUR	EUR	EUR	EUR	EUR	EUR	EUR	EUR	EUR
232 Promoció social	3.137.904,94	25.264.142,79	0,00	22.013.313,02	0,00	1.520.384,00	0,00	0,00	0,00	<b>51.935.744,75</b>
234 Atenció a persones discapacitades	0,00	316.396,00	0,00	13.060.666,63	0,00	0,00	0,00	0,00	0,00	<b>13.377.062,63</b>
<b>3 Producció de béns públics de caràcter preferent</b>	<b>1.684.855,28</b>	<b>28.545.379,75</b>	<b>0,00</b>	<b>366.434.005,81</b>	<b>19.000.000,00</b>	<b>84.876.901,60</b>	<b>7.208.463,07</b>	<b>0,00</b>	<b>0,00</b>	<b>507.749.605,51</b>
<b>31 Salut</b>	<b>0,00</b>	<b>364.993,57</b>	<b>0,00</b>	<b>26.195.248,17</b>	<b>0,00</b>	<b>5.446.892,58</b>	<b>0,00</b>	<b>0,00</b>	<b>0,00</b>	<b>32.007.134,32</b>
311 Protecció de la salubritat pública	0,00	342.593,57	0,00	24.364.637,99	0,00	0,00	0,00	0,00	0,00	<b>24.707.231,56</b>
312 Hospitals,serveis assistencials i centres de salut	0,00	0,00	0,00	860.525,60	0,00	5.446.892,58	0,00	0,00	0,00	<b>6.307.418,18</b>
313 Accions públiques relatives a la salut	0,00	22.400,00	0,00	970.084,58	0,00	0,00	0,00	0,00	0,00	<b>992.484,58</b>
<b>32 Educació</b>	<b>1.510.952,57</b>	<b>4.275.705,05</b>	<b>0,00</b>	<b>163.591.403,62</b>	<b>0,00</b>	<b>25.480.865,49</b>	<b>0,00</b>	<b>0,00</b>	<b>0,00</b>	<b>194.858.926,73</b>
320 Administració general d'educació	0,00	2.094.438,96	0,00	40.820.492,52	0,00	0,00	0,00	0,00	0,00	<b>42.914.931,48</b>
323 Funcio.centres educació infantil-primària-especial	0,00	0,00	0,00	34.995.547,02	0,00	25.480.865,49	0,00	0,00	0,00	<b>60.476.412,51</b>
324 Funcionament centres docents ensenyament secundari	0,00	0,00	0,00	8.537.783,60	0,00	0,00	0,00	0,00	0,00	<b>8.537.783,60</b>
326 Serveis complementaris d'educació	1.510.952,57	2.181.266,09	0,00	18.345.904,88	0,00	0,00	0,00	0,00	0,00	<b>22.038.123,54</b>
328 Altres ensenyaments	0,00	0,00	0,00	9.950.020,79	0,00	0,00	0,00	0,00	0,00	<b>9.950.020,79</b>
329 Funcionament d'escoles bressol municipals	0,00	0,00	0,00	50.941.654,81	0,00	0,00	0,00	0,00	0,00	<b>50.941.654,81</b>
<b>33 Cultura</b>	<b>173.902,71</b>	<b>21.953.711,79</b>	<b>0,00</b>	<b>148.883.559,88</b>	<b>19.000.000,00</b>	<b>30.434.656,53</b>	<b>7.208.463,07</b>	<b>0,00</b>	<b>0,00</b>	<b>227.654.293,98</b>
330 Administració general de cultura	0,00	218.651,16	0,00	32.118.713,86	19.000.000,00	12.283.449,64	7.208.463,07	0,00	0,00	<b>70.829.277,73</b>
332 Biblioteques i arxius	0,00	57.388,00	0,00	15.912.306,08	0,00	5.340.032,65	0,00	0,00	0,00	<b>21.309.726,73</b>
333 Equipaments culturals i museus	0,00	0,00	0,00	66.635.282,51	0,00	12.811.174,24	0,00	0,00	0,00	<b>79.446.456,75</b>
334 Promoció cultural	0,00	1.536.086,82	0,00	21.701.074,08	0,00	0,00	0,00	0,00	0,00	<b>23.237.160,90</b>
336 Protecció i gestió del patrimoni històric-artístic	0,00	0,00	0,00	211.486,60	0,00	0,00	0,00	0,00	0,00	<b>211.486,60</b>
337 Instal·lacions d'ocupació del temps lliure	173.902,71	13.425.707,82	0,00	8.221.216,02	0,00	0,00	0,00	0,00	0,00	<b>21.820.826,55</b>
338 Festes populars i festejos	0,00	6.715.877,99	0,00	4.083.480,73	0,00	0,00	0,00	0,00	0,00	<b>10.799.358,72</b>
<b>34 Esport</b>	<b>0,00</b>	<b>1.950.969,34</b>	<b>0,00</b>	<b>27.763.794,14</b>	<b>0,00</b>	<b>23.514.487,00</b>	<b>0,00</b>	<b>0,00</b>	<b>0,00</b>	<b>53.229.250,48</b>
340 Administració general d'esports	0,00	0,00	0,00	25.710.010,54	0,00	0,00	0,00	0,00	0,00	<b>25.710.010,54</b>
341 Promoció i foment de l'esport	0,00	1.816.422,14	0,00	1.823.310,25	0,00	0,00	0,00	0,00	0,00	<b>3.639.732,39</b>
342 Instal·lacions esportives	0,00	134.547,20	0,00	230.473,35	0,00	23.514.487,00	0,00	0,00	0,00	<b>23.879.507,55</b>
<b>4 Actuacions de caràcter econòmic</b>	<b>2.668.434,40</b>	<b>33.743.565,28</b>	<b>0,00</b>	<b>277.877.758,77</b>	<b>10.000.000,00</b>	<b>89.452.431,48</b>	<b>16.688.300,00</b>	<b>0,00</b>	<b>0,00</b>	<b>430.430.489,93</b>
<b>43 Comerç, turisme i petites i mitjanes empreses</b>	<b>1.722.677,02</b>	<b>18.612.203,54</b>	<b>0,00</b>	<b>87.337.654,71</b>	<b>0,00</b>	<b>38.255.000,00</b>	<b>0,00</b>	<b>0,00</b>	<b>0,00</b>	<b>145.927.535,27</b>
430 Administració general de comerç, turisme i pimes	1.713.677,02	495.402,18	0,00	5.458.146,66	0,00	0,00	0,00	0,00	0,00	<b>7.667.225,86</b>
431 Comerç	0,00	3.720.700,00	0,00	7.762.542,84	0,00	38.040.000,00	0,00	0,00	0,00	<b>49.523.242,84</b>
432 Informació i promoció turística	0,00	10.768.323,67	0,00	11.505.956,80	0,00	0,00	0,00	0,00	0,00	<b>22.274.280,47</b>
433 Desenvolupament empresarial	9.000,00	3.627.777,69	0,00	62.611.008,41	0,00	215.000,00	0,00	0,00	0,00	<b>66.462.786,10</b>
<b>44 Transport públic</b>	<b>0,00</b>	<b>13.968.301,74</b>	<b>0,00</b>	<b>169.033.290,31</b>	<b>10.000.000,00</b>	<b>35.290.732,32</b>	<b>15.000.000,00</b>	<b>0,00</b>	<b>0,00</b>	<b>243.292.324,37</b>
441 Transport de viatgers	0,00	13.968.301,74	0,00	169.033.290,31	10.000.000,00	35.290.732,32	15.000.000,00	0,00	0,00	<b>243.292.324,37</b>
<b>46 Investigació, desenvolupament i innovació</b>	<b>0,00</b>	<b>0,00</b>	<b>0,00</b>	<b>1.554.193,75</b>	<b>0,00</b>	<b>0,00</b>	<b>0,00</b>	<b>0,00</b>	<b>0,00</b>	<b>1.554.193,75</b>



	1	2	3	4	5	6	7	8	9	TOTAL
	DESPESES DE PERSONAL	DESPESES EN BÉNS CORRENTS I SERVEIS	DESPESES FINANCERES	TRANSFERÈNCIES CORRENTS	FONS DE CONTINGÈNCIA	INVERSIONS REALS	TRANSFERÈNCIES DE CAPITAL	ACTIUS FINANCERS	PASSIUS FINANCERS	
	EUR	EUR	EUR	EUR	EUR	EUR	EUR	EUR	EUR	EUR
463 Investigació científica, tècnica i aplicada	0,00	0,00	0,00	1.554.193,75	0,00	0,00	0,00	0,00	0,00	1.554.193,75
<b>49 Altres actuacions de caràcter econòmic</b>	<b>945.757,38</b>	<b>1.163.060,00</b>	<b>0,00</b>	<b>19.952.620,00</b>	<b>0,00</b>	<b>15.906.699,16</b>	<b>1.688.300,00</b>	<b>0,00</b>	<b>0,00</b>	<b>39.656.436,54</b>
491 Societat de la informació	0,00	265.500,00	0,00	18.584.620,00	0,00	15.906.699,16	1.688.300,00	0,00	0,00	36.445.119,16
493 Protecció de consumidors i usuaris	945.757,38	897.560,00	0,00	1.368.000,00	0,00	0,00	0,00	0,00	0,00	3.211.317,38
<b>9 Actuacions de caràcter general</b>	<b>147.027.622,83</b>	<b>170.106.410,28</b>	<b>260.000,00</b>	<b>282.426.550,18</b>	<b>21.636.473,39</b>	<b>57.430.143,03</b>	<b>15.138.236,09</b>	<b>33.681.816,58</b>	<b>3.400.000,00</b>	<b>731.107.252,38</b>
<b>91 Òrgans de govern</b>	<b>21.671.994,84</b>	<b>3.388.417,09</b>	<b>0,00</b>	<b>6.370.694,81</b>	<b>0,00</b>	<b>0,00</b>	<b>0,00</b>	<b>0,00</b>	<b>0,00</b>	<b>31.431.106,74</b>
912 Òrgans de govern	21.671.994,84	3.388.417,09	0,00	6.370.694,81	0,00	0,00	0,00	0,00	0,00	31.431.106,74
<b>92 Serveis de caràcter general</b>	<b>112.754.638,56</b>	<b>86.144.490,01</b>	<b>10.000,00</b>	<b>74.327.337,57</b>	<b>21.636.473,39</b>	<b>47.215.103,58</b>	<b>7.000.000,00</b>	<b>0,00</b>	<b>0,00</b>	<b>349.088.043,11</b>
920 Administració general	54.319.163,47	37.372.727,67	10.000,00	2.001.343,09	0,00	47.215.103,58	7.000.000,00	0,00	0,00	147.918.337,81
922 Coordinació-organització institucional ent. locals	9.608.848,28	1.622.959,13	0,00	174.017,88	0,00	0,00	0,00	0,00	0,00	11.405.825,29
923 Informació bàsica i estadística	2.369.258,59	672.954,09	0,00	0,00	0,00	0,00	0,00	0,00	0,00	3.042.212,68
924 Participació ciutadana	3.078.796,90	5.200.504,65	0,00	10.758.316,27	0,00	0,00	0,00	0,00	0,00	19.037.617,82
925 Atenció als ciutadans	19.512.501,28	37.917.439,78	0,00	3.651.295,60	0,00	0,00	0,00	0,00	0,00	61.081.236,66
926 Comunicacions internes	0,00	1.836.261,48	0,00	57.742.364,73	0,00	0,00	0,00	0,00	0,00	59.578.626,21
929 Imprevistos i funcions no classificades	23.866.070,04	1.521.643,21	0,00	0,00	21.636.473,39	0,00	0,00	0,00	0,00	47.024.186,64
<b>93 Administració financera i tributària</b>	<b>12.600.989,43</b>	<b>80.573.503,18</b>	<b>250.000,00</b>	<b>35.673.344,49</b>	<b>0,00</b>	<b>10.215.039,45</b>	<b>8.138.236,09</b>	<b>33.681.816,58</b>	<b>3.400.000,00</b>	<b>184.532.929,22</b>
931 Política econòmica i fiscal	5.137.370,28	1.875.880,62	0,00	44.000,00	0,00	0,00	0,00	0,00	0,00	7.057.250,90
932 Gestió del sistema tributari	444.951,11	2.683.322,08	250.000,00	35.600.339,49	0,00	0,00	0,00	12.500.000,00	3.400.000,00	54.878.612,68
933 Gestió del patrimoni	6.109.578,54	76.014.300,48	0,00	29.005,00	0,00	10.215.039,45	8.138.236,09	21.181.816,58	0,00	121.687.976,14
934 Gestió del deute i la tresoreria	909.089,50	0,00	0,00	0,00	0,00	0,00	0,00	0,00	0,00	909.089,50
<b>94 Transferències a altres administracions</b>	<b>0,00</b>	<b>0,00</b>	<b>0,00</b>	<b>166.055.173,31</b>	<b>0,00</b>	<b>0,00</b>	<b>0,00</b>	<b>0,00</b>	<b>0,00</b>	<b>166.055.173,31</b>
943 Transferències a altres ens locals	0,00	0,00	0,00	166.055.173,31	0,00	0,00	0,00	0,00	0,00	166.055.173,31

## PRESSUPOST GENERAL 2024

	1	2	3	4	5	6	7	8	9	
	DESPESES DE PERSONAL	DESPESES EN BÉNS CORRENTS I SERVEIS	DESPESES FINANCERES	TRANSFERÈNCIES CORRENTS	FONS DE CONTINGÈNCIA	INVERSIONS REALS	TRANSFERÈNCIES DE CAPITAL	ACTIUS FINANCERS	PASSIUS FINANCERS	TOTAL
	EUR	EUR	EUR	EUR	EUR	EUR	EUR	EUR	EUR	EUR
01 Gerència Municipal	3.853.442,00	5.482.086,31	0,00	17.413.807,41	0,00	0,00	0,00	0,00	0,00	26.749.335,72
0100 Gerència Municipal	3.428.080,72	1.270.632,13	0,00	13.792.411,41	0,00	0,00	0,00	0,00	0,00	18.491.124,26
0106 Gerència de Coordinació Territorial i Proximitat	425.361,28	4.211.454,18	0,00	3.621.396,00	0,00	0,00	0,00	0,00	0,00	8.258.211,46
02 Àrea de Drets Socials, Salut, Cooperació i Comunitat	11.322.414,07	28.132.714,74	0,00	296.160.798,71	0,00	3.877.536,93	208.463,07	0,00	0,00	339.701.927,52
0200 Ger. d'Àrea de Drets Socials, Salut, Cooperació i Comunitat	11.322.414,07	28.132.714,74	0,00	296.160.798,71	0,00	3.877.536,93	208.463,07	0,00	0,00	339.701.927,52
03 Àrea de Recursos i Transformació Digital	76.106.307,71	95.047.429,48	10.000,00	80.335.808,88	0,00	8.511.384,00	8.238.236,09	0,00	0,00	268.249.166,16
0300 Gerència d'Àrea de Recursos i Transformació Digital	20.191.955,70	46.798.472,51	0,00	75.049.393,88	0,00	5.331.384,00	8.238.236,09	0,00	0,00	155.609.442,18
0302 Gerència de Serveis Generals	46.299.503,73	46.169.928,88	10.000,00	4.891.870,04	0,00	3.180.000,00	0,00	0,00	0,00	100.551.302,65
0303 Ger. de Persones, Organització i Administració Electrònica	9.614.848,28	2.079.028,09	0,00	394.544,96	0,00	0,00	0,00	0,00	0,00	12.088.421,33
04 Àrea de Seguretat, Prevenció i Convivència	316.720.866,20	24.493.133,53	10,00	639.095,11	0,00	5.717.655,06	0,00	0,00	0,00	347.570.759,90
0400 Gerència d'Àrea Seguretat , Prevenció i Convivència	316.720.866,20	24.493.133,53	10,00	639.095,11	0,00	5.717.655,06	0,00	0,00	0,00	347.570.759,90
05 Àrea d'Urbanisme i Habitatge	14.100.484,99	8.426.191,47	0,00	39.804.374,68	0,00	0,00	924.500,00	0,00	0,00	63.255.551,14
0500 Gerència d'Àrea d'Urbanisme i Habitatge	380.495,64	2.029.691,08	0,00	18.070.523,03	0,00	0,00	924.500,00	0,00	0,00	21.405.209,75
0503 Gerència d'Urbanisme	10.545.161,71	2.253.449,08	0,00	13.889.961,16	0,00	0,00	0,00	0,00	0,00	26.688.571,95
0505 Gerència de l'Arquitecte en Cap	3.174.827,64	4.143.051,31	0,00	7.843.890,49	0,00	0,00	0,00	0,00	0,00	15.161.769,44
07 Àrea d'Economia i Promoció Econòmica	16.727.757,30	32.639.826,76	37.464.293,00	342.464.135,66	90.590.260,33	684.107.144,41	56.077.800,54	33.681.816,58	55.578.952,97	1.349.331.987,55
0700 Gerència d'Àrea d'Economia i Promoció Econòmica	879.679,99	4.803.469,84	0,00	96.089.473,93	0,00	110.752,72	0,00	0,00	0,00	101.883.376,48
0701 Gerència de Pressupostos i Hisenda	4.554.275,37	4.618.265,48	0,00	615.359,83	0,00	0,00	0,00	0,00	0,00	9.787.900,68
0703 Gerència de Pressupostos i Hisenda-Serv.Centrals	6.910.434,47	15.956.585,31	37.464.293,00	225.641.385,09	90.590.260,33	683.996.391,69	56.077.800,54	33.681.816,58	55.578.952,97	1.205.897.919,98
0706 Gerència de Promoció Econòmica	4.383.367,47	7.261.506,13	0,00	20.117.916,81	0,00	0,00	0,00	0,00	0,00	31.762.790,41
08 Àrea de Cultura, Educació, Esports i Cicles de Vida	11.470.905,34	15.336.256,50	0,00	345.394.992,86	0,00	1.416.560,12	3.735.000,00	0,00	0,00	377.353.714,82
0800 Ger. d'Àrea de Cultura, Educació, Esports i Cicles de Vida	11.470.905,34	15.336.256,50	0,00	345.394.992,86	0,00	1.416.560,12	3.735.000,00	0,00	0,00	377.353.714,82
09 Àrea de Mobilitat, Infraestructures i Serveis Urbans	17.213.333,74	381.416.898,86	0,00	258.812.042,25	0,00	2.990.114,12	0,00	0,00	0,00	660.432.388,97
0900 Ger. d'Àrea de Mobilitat, Infraestructures i Serveis Urbans	10.219.524,89	33.024.337,36	0,00	173.951.305,14	0,00	939.737,68	0,00	0,00	0,00	218.134.905,07
0901 Gerència de Serveis Urbans i Manteniment de l'Espai Públic	6.993.808,85	348.392.561,50	0,00	84.860.737,11	0,00	2.050.376,44	0,00	0,00	0,00	442.297.483,90



## PRESSUPOST GENERAL 2024 (Districtes)

		1	2	4	6	
		DESPESES DE PERSONAL	DESPESES EN BÉNS CORRENTS I SERVEIS	TRANSFERÈNCIES CORRENTS	INVERSIONS REALS	TOTAL
		EUR	EUR	EUR	EUR	EUR
06	Districtes	60.034.625,87	210.162.607,22	102.352.699,95	1.775.605,66	374.325.538,70
0601	Ciutat Vella	7.549.277,43	39.317.688,53	10.576.827,54	169.000,00	57.612.793,50
0602	Eixample	8.592.236,04	25.205.892,24	13.862.279,81	0,00	47.660.408,09
0603	Sants - Montjuïc	6.021.559,47	22.380.582,85	11.268.278,95	0,00	39.670.421,27
0604	Les Corts	4.502.874,60	10.212.275,60	3.821.838,84	839.944,65	19.376.933,69
0605	Sarrià-Sant Gervasi	5.209.821,61	14.470.502,54	5.154.535,08	0,01	24.834.859,24
0606	Gràcia	5.489.164,80	13.900.803,57	9.102.230,75	0,00	28.492.199,12
0607	Horta - Guinardó	5.440.202,25	18.287.182,38	11.277.243,90	165.000,00	35.169.628,53
0608	Nou Barris	5.443.877,69	19.445.740,66	13.522.660,67	300.000,00	38.712.279,02
0609	Sant Andreu	5.839.991,89	19.502.600,25	8.416.941,66	301.661,00	34.061.194,80
0610	Sant Martí	5.945.620,09	27.439.338,60	15.349.862,75	0,00	48.734.821,44

## Pressupost per Sectors

### Gerència Municipal

		<b>2024</b>
		18.491.124,26
<b>1</b>	<b>DESPESES DE PERSONAL</b>	<b>3.428.080,72</b>
10	ÒRGANS DE GOVERN I PERSONAL DIRECTIU	399.570,76
12	PERSONAL FUNCIONARI	1.872.751,50
13	PERSONAL LABORAL	329.345,90
15	INCENTIUS AL RENDIMENT	157.393,41
16	QUOTES,PRESTAC.I DESP.SOC.A CARREC EMP.	669.019,15
<b>2</b>	<b>DESPESES EN BÉNS CORRENTS I SERVEIS</b>	<b>1.270.632,13</b>
22	MATERIAL, SUBMINISTRAMENTS I ALTRES	1.258.632,13
23	IMDEMNITZACIONS PER MOTIU DEL SERVEI	12.000,00
<b>4</b>	<b>TRANSFERÈNCIES CORRENTS</b>	<b>13.792.411,41</b>
41	A ORGANISMES AUT.LOCALS DE L'AJUNTAMENT	543.666,10
44	A EPE'S I SOCIETATS MERCANTILS DE L'AJUN	40.000,00
45	A CC.AA.	550.000,00
46	A ENTITATS LOCALS	250.000,00
47	A EMPRESES PRIVADES	700.000,00
48	A FAMÍLIES I INSTIT.SENSE AFANY DE LUCRE	11.708.745,31

### Gerència de Coordinació Territorial i Proximitat

		<b>2024</b>
		<b>8.258.211,46</b>
<b>1</b>	<b>DESPESES DE PERSONAL</b>	<b>425.361,28</b>
10	ÒRGANS DE GOVERN I PERSONAL DIRECTIU	119.246,04
12	PERSONAL FUNCIONARI	224.890,80
15	INCENTIUS AL RENDIMENT	16.345,24
16	QUOTES,PRESTAC.I DESP.SOC.A CARREC EMP.	64.879,20
<b>2</b>	<b>DESPESES EN BÉNS CORRENTS I SERVEIS</b>	<b>4.211.454,18</b>
20	ARRENDAMENTS	187.700,73
22	MATERIAL, SUBMINISTRAMENTS I ALTRES	4.020.463,94
23	IMDEMNITZACIONS PER MOTIU DEL SERVEI	3.289,51
<b>4</b>	<b>TRANSFERÈNCIES CORRENTS</b>	<b>3.621.396,00</b>
44	A EPE'S I SOCIETATS MERCANTILS DE L'AJUN	3.621.356,00
48	A FAMÍLIES I INSTIT.SENSE AFANY DE LUCRE	40,00



## Ger. d'Àrea de Drets Socials, Salut, Cooperació i Comunitat

		<b>2024</b>
		<b>339.701.927,52</b>
<b>1</b>	<b>DESPESES DE PERSONAL</b>	<b>11.322.414,07</b>
10	ÒRGANS DE GOVERN I PERSONAL DIRECTIU	750.848,80
12	PERSONAL FUNCIONARI	6.791.178,01
13	PERSONAL LABORAL	883.184,28
15	INCENTIUS AL RENDIMENT	541.591,01
16	QUOTES,PRESTAC.I DESP.SOC.A CARREC EMP.	2.355.611,97
<b>2</b>	<b>DESPESES EN BÉNS CORRENTS I SERVEIS</b>	<b>28.132.714,74</b>
20	ARRENDAMENTS	785.468,62
21	MANTENIMENT, REPARACIÓ I CONSERVACIÓ	2.969.115,88
22	MATERIAL, SUBMINISTRAMENTS I ALTRES	24.198.628,67
23	IMDEMNITZACIONS PER MOTIU DEL SERVEI	179.501,57
<b>4</b>	<b>TRANSFERÈNCIES CORRENTS</b>	<b>296.160.798,71</b>
41	A ORGANISMES AUT.LOCALS DE L'AJUNTAMENT	249.511.648,75
45	A CC.AA.	860.084,58
46	A ENTITATS LOCALS	27.457.227,88
48	A FAMÍLIES I INSTIT.SENSE AFANY DE LUCRE	16.548.437,50
49	A L'EXTERIOR	1.783.400,00
<b>6</b>	<b>INVERSIONS REALS</b>	<b>3.877.536,93</b>
60	INVERSIÓ NOVA EN INFRAESTR. I BÉNS D'ÚS GENERAL	60.000,00
63	INV. REPOSICIÓ FUNCIONAMENT OPERATIU SER	3.817.536,93
<b>7</b>	<b>TRANSFERÈNCIES DE CAPITAL</b>	<b>208.463,07</b>
78	A FAMÍLIES I INST.SENSE AFANY DE LUCRE	208.463,07



## Gerència d'Àrea de Recursos i Transformació Digital

		<b>2024</b>
		<b>155.609.442,18</b>
<b>1</b>	<b>DESPESES DE PERSONAL</b>	<b>20.191.955,70</b>
10	ÒRGANS DE GOVERN I PERSONAL DIRECTIU	2.215.161,40
11	PERSONAL EVENTUAL	99.067,22
12	PERSONAL FUNCIONARI	11.928.438,79
13	PERSONAL LABORAL	924.341,96
15	INCENTIUS AL RENDIMENT	1.110.941,71
16	QUOTES,PRESTAC.I DESP.SOC.A CARREC EMP.	3.914.004,62
<b>2</b>	<b>DESPESES EN BÉNS CORRENTS I SERVEIS</b>	<b>46.798.472,51</b>
20	ARRENDAMENTS	13.549.474,72
21	MANTENIMENT, REPARACIÓ I CONSERVACIÓ	175.750,00
22	MATERIAL, SUBMINISTRAMENTS I ALTRES	33.054.697,79
23	IMDEMNITZACIONS PER MOTIU DEL SERVEI	18.550,00
<b>4</b>	<b>TRANSFERÈNCIES CORRENTS</b>	<b>75.049.393,88</b>
41	A ORGANISMES AUT.LOCALS DE L'AJUNTAMENT	56.459.738,88
44	A EPE'S I SOCIETATS MERCANTILS DE L'AJUN	18.584.620,00
48	A FAMÍLIES I INSTIT.SENSE AFANY DE LUCRE	5.035,00
<b>6</b>	<b>INVERSIONS REALS</b>	<b>5.331.384,00</b>
60	INVERSIÓ NOVA EN INFRAESTR. I BÉNS D'ÚS GENERAL	800.000,00
62	INV. NOVA PER FUNCIONAMENT OPERATIU SERV	4.531.384,00
<b>7</b>	<b>TRANSFERÈNCIES DE CAPITAL</b>	<b>8.238.236,09</b>
74	A ENS PÚBLICS I SOC MERCANTILS LOCALS	600.000,00
75	A COMUNITATS AUTONOMES	7.638.236,09



## Gerència de Serveis Generals

		<b>2024</b>
		<b>100.551.302,65</b>
<b>1</b>	<b>DESPESES DE PERSONAL</b>	<b>46.299.503,73</b>
10	ÒRGANS DE GOVERN I PERSONAL DIRECTIU	3.499.809,98
11	PERSONAL EVENTUAL	6.580.542,70
12	PERSONAL FUNCIONARI	22.536.236,06
13	PERSONAL LABORAL	2.106.054,60
15	INCENTIUS AL RENDIMENT	1.736.543,46
16	QUOTES,PRESTAC.I DESP.SOC.A CARREC EMP.	9.840.316,93
<b>2</b>	<b>DESPESES EN BÉNS CORRENTS I SERVEIS</b>	<b>46.169.928,88</b>
20	ARRENDAMENTS	837.069,80
21	MANTENIMENT, REPARACIÓ I CONSERVACIÓ	1.676.368,20
22	MATERIAL, SUBMINISTRAMENTS I ALTRES	43.321.261,25
23	IMDEMNITZACIONS PER MOTIU DEL SERVEI	335.229,63
<b>3</b>	<b>DESPESES FINANCERES</b>	<b>10.000,00</b>
35	INTERESSOS DE DEMORA I ALTRES DESPESES F	10.000,00
<b>4</b>	<b>TRANSFERÈNCIES CORRENTS</b>	<b>4.891.870,04</b>
41	A ORGANISMES AUT.LOCALS DE L'AJUNTAMENT	24.000,00
45	A CC.AA.	15.000,00
46	A ENTITATS LOCALS	274.949,58
48	A FAMÍLIES I INSTIT.SENSE AFANY DE LUCRE	4.572.920,46
49	A L'EXTERIOR	5.000,00
<b>6</b>	<b>INVERSIONS REALS</b>	<b>3.180.000,00</b>
63	INV. REPOSICIÓ FUNCIONAMENT OPERATIU SER	3.180.000,00



## Ger. De Persones, Organització i Administració Electrònica

		<b>2024</b>
		<b>12.088.421,33</b>
<b>1</b>	<b>DESPESES DE PERSONAL</b>	<b>9.614.848,28</b>
10	ÒRGANS DE GOVERN I PERSONAL DIRECTIU	656.198,42
12	PERSONAL FUNCIONARI	5.642.955,51
13	PERSONAL LABORAL	171.080,26
15	INCENTIUS AL RENDIMENT	401.801,88
16	QUOTES,PRESTAC.I DESP.SOC.A CARREC EMP.	2.742.812,21
<b>2</b>	<b>DESPESES EN BÉNS CORRENTS I SERVEIS</b>	<b>2.079.028,09</b>
20	ARRENDAMENTS	444.605,00
21	MANTENIMENT, REPARACIÓ I CONSERVACIÓ	56.228,96
22	MATERIAL, SUBMINISTRAMENTS I ALTRES	1.551.394,13
23	IMDEMNITZACIONS PER MOTIU DEL SERVEI	26.800,00
<b>4</b>	<b>TRANSFERÈNCIES CORRENTS</b>	<b>394.544,96</b>
41	A ORGANISMES AUT.LOCALS DE L'AJUNTAMENT	220.487,08
46	A ENTITATS LOCALS	28.000,00
48	A FAMÍLIES I INSTIT.SENSE AFANY DE LUCRE	146.057,88





## Gerència d'Àrea Seguretat, Prevenció i Convivència

		<b>2024</b>
		<b>347.570.759,90</b>
<b>1</b>	<b>DESPESES DE PERSONAL</b>	<b>316.720.866,20</b>
10	ÒRGANS DE GOVERN I PERSONAL DIRECTIU	1.267.543,92
12	PERSONAL FUNCIONARI	203.364.903,12
13	PERSONAL LABORAL	92.712,76
15	INCENTIUS AL RENDIMENT	31.744.724,37
16	QUOTES,PRESTAC.I DESP.SOC.A CARREC EMP.	80.250.982,03
<b>2</b>	<b>DESPESES EN BÉNS CORRENTS I SERVEIS</b>	<b>24.493.133,53</b>
20	ARRENDAMENTS	6.292.047,14
21	MANTENIMENT, REPARACIÓ I CONSERVACIÓ	3.604.494,15
22	MATERIAL, SUBMINISTRAMENTS I ALTRES	14.379.592,24
23	IMDEMNITZACIONS PER MOTIU DEL SERVEI	217.000,00
<b>3</b>	<b>DESPESES FINANCERES</b>	<b>10,00</b>
35	INTERESSOS DE DEMORA I ALTRES DESPESES F	10,00
<b>4</b>	<b>TRANSFERÈNCIES CORRENTS</b>	<b>639.095,11</b>
41	A ORGANISMES AUT.LOCALS DE L'AJUNTAMENT	352.055,11
46	A ENTITATS LOCALS	195.000,00
48	A FAMÍLIES I INSTIT.SENSE AFANY DE LUCRE	92.040,00
<b>6</b>	<b>INVERSIONS REALS</b>	<b>5.717.655,06</b>
62	INV. NOVA PER FUNCIONAMENT OPERATIU SERV	2.155.450,00
63	INV. REPOSICIÓ FUNCIONAMENT OPERATIU SER	3.562.205,06



## Gerència d'Àrea d'Urbanisme i Habitatge

		<b>2024</b>
		<b>21.405.209,75</b>
<b>1</b>	<b>DESPESES DE PERSONAL</b>	<b>380.495,64</b>
10	ÒRGANS DE GOVERN I PERSONAL DIRECTIU	112.026,74
12	PERSONAL FUNCIONARI	136.245,78
15	INCENTIUS AL RENDIMENT	15.761,84
16	QUOTES,PRESTAC.I DESP.SOC.A CARREC EMP.	116.461,28
<b>2</b>	<b>DESPESES EN BÉNS CORRENTS I SERVEIS</b>	<b>2.029.691,08</b>
22	MATERIAL, SUBMINISTRAMENTS I ALTRES	2.013.491,08
23	IMDEMNITZACIONS PER MOTIU DEL SERVEI	16.200,00
<b>4</b>	<b>TRANSFERÈNCIES CORRENTS</b>	<b>18.070.523,03</b>
44	A EPE'S I SOCIETATS MERCANTILS DE L'AJUN	7.713.110,51
45	A CC.AA.	150.000,00
46	A ENTITATS LOCALS	8.403.178,77
48	A FAMÍLIES I INSTIT.SENSE AFANY DE LUCRE	1.804.233,75
<b>7</b>	<b>TRANSFERÈNCIES DE CAPITAL</b>	<b>924.500,00</b>
76	A ENTITATS LOCALS	924.500,00

## Gerència d'Urbanisme

		<b>2024</b>
		<b>26.688.571,95</b>
<b>1</b>	<b>DESPESES DE PERSONAL</b>	<b>10.545.161,71</b>
10	ÒRGANS DE GOVERN I PERSONAL DIRECTIU	420.348,56
12	PERSONAL FUNCIONARI	6.878.937,18
13	PERSONAL LABORAL	466.779,90
15	INCENTIUS AL RENDIMENT	488.357,58
16	QUOTES,PRESTAC.I DESP.SOC.A CARREC EMP.	2.290.738,49
<b>2</b>	<b>DESPESES EN BÉNS CORRENTS I SERVEIS</b>	<b>2.253.449,08</b>
21	MANTENIMENT, REPARACIÓ I CONSERVACIÓ	50.000,83
22	MATERIAL, SUBMINISTRAMENTS I ALTRES	2.201.628,25
23	IMDEMNITZACIONS PER MOTIU DEL SERVEI	1.820,00
<b>4</b>	<b>TRANSFERÈNCIES CORRENTS</b>	<b>13.889.961,16</b>
44	A EPE'S I SOCIETATS MERCANTILS DE L'AJUN	13.739.911,16
48	A FAMÍLIES I INSTIT.SENSE AFANY DE LUCRE	150.050,00



## Gerència de l'Arquitecte en Cap

		<b>2024</b>
		<b>15.161.769,44</b>
<b>1</b>	<b>DESPESES DE PERSONAL</b>	<b>3.174.827,64</b>
10	ÒRGANS DE GOVERN I PERSONAL DIRECTIU	256.138,88
12	PERSONAL FUNCIONARI	2.123.552,11
15	INCENTIUS AL RENDIMENT	152.924,75
16	QUOTES,PRESTAC.I DESP.SOC.A CARREC EMP.	642.211,90
<b>2</b>	<b>DESPESES EN BÉNS CORRENTS I SERVEIS</b>	<b>4.143.051,31</b>
22	MATERIAL, SUBMINISTRAMENTS I ALTRES	4.116.735,15
25	TREBALLS REALITZATS PER ALTRES ENTITATS PÚBLIQUES	26.316,16
<b>4</b>	<b>TRANSFERÈNCIES CORRENTS</b>	<b>7.843.890,49</b>
41	A ORGANISMES AUT.LOCALS DE L'AJUNTAMENT	6.198.209,25
44	A EPE'S I SOCIETATS MERCANTILS DE L'AJUN	1.453.641,24
48	A FAMÍLIES I INSTIT.SENSE AFANY DE LUCRE	192.040,00

## Gerència d'Àrea d'Economia i Promoció Econòmica

		<b>2024</b>
		<b>101.883.376,48</b>
<b>1</b>	<b>DESPESES DE PERSONAL</b>	<b>879.679,99</b>
10	ÒRGANS DE GOVERN I PERSONAL DIRECTIU	117.277,14
12	PERSONAL FUNCIONARI	564.163,59
15	INCENTIUS AL RENDIMENT	40.843,88
16	QUOTES,PRESTAC.I DESP.SOC.A CARREC EMP.	157.395,38
<b>2</b>	<b>DESPESES EN BÉNS CORRENTS I SERVEIS</b>	<b>4.803.469,84</b>
22	MATERIAL, SUBMINISTRAMENTS I ALTRES	4.771.969,84
23	IMDEMNITZACIONS PER MOTIU DEL SERVEI	31.500,00
<b>4</b>	<b>TRANSFERÈNCIES CORRENTS</b>	<b>96.089.473,93</b>
41	A ORGANISMES AUT.LOCALS DE L'AJUNTAMENT	39.226.882,33
44	A EPE'S I SOCIETATS MERCANTILS DE L'AJUN	55.402.527,60
45	A CC.AA.	15.000,00
47	A EMPRESES PRIVADES	40.000,00
48	A FAMÍLIES I INSTIT.SENSE AFANY DE LUCRE	1.405.064,00
<b>6</b>	<b>INVERSIONS REALS</b>	<b>110.752,72</b>
60	INVERSIÓ NOVA EN INFRAESTR. I BÉNS D'ÚS GENERAL	110.752,72



## Gerència de Pressupostos i Hisenda

		<b>2024</b>
		<b>9.787.900,68</b>
<b>1</b>	<b>DESPESES DE PERSONAL</b>	<b>4.554.275,37</b>
10	ÒRGANS DE GOVERN I PERSONAL DIRECTIU	969.497,40
11	PERSONAL EVENTUAL	83.525,08
12	PERSONAL FUNCIONARI	2.457.203,49
15	INCENTIUS AL RENDIMENT	179.316,58
16	QUOTES,PRESTAC.I DESP.SOC.A CARREC EMP.	864.732,82
<b>2</b>	<b>DESPESES EN BÉNS CORRENTS I SERVEIS</b>	<b>4.618.265,48</b>
20	ARRENDAMENTS	9.737,28
22	MATERIAL, SUBMINISTRAMENTS I ALTRES	4.231.964,31
23	IMDEMNITZACIONS PER MOTIU DEL SERVEI	376.563,89
<b>4</b>	<b>TRANSFERÈNCIES CORRENTS</b>	<b>615.359,83</b>
41	A ORGANISMES AUT.LOCALS DE L'AJUNTAMENT	100.000,00
46	A ENTITATS LOCALS	464.421,51
47	A EMPRESES PRIVADES	11.109,00
48	A FAMÍLIES I INSTIT.SENSE AFANY DE LUCRE	39.829,32

## Gerència de Pressupostos i Hisenda-Serv.Centrals

		<b>2024</b>
		<b>1.205.897.919,98</b>
<b>1</b>	<b>DESPESES DE PERSONAL</b>	<b>6.910.434,47</b>
12	PERSONAL FUNCIONARI	277.598,40
13	PERSONAL LABORAL	115.387,52
15	INCENTIUS AL RENDIMENT	5.796.485,97
16	QUOTES,PRESTAC.I DESP.SOC.A CARREC EMP.	720.962,58
<b>2</b>	<b>DESPESES EN BÉNS CORRENTS I SERVEIS</b>	<b>15.956.585,31</b>
22	MATERIAL, SUBMINISTRAMENTS I ALTRES	15.956.585,31
<b>3</b>	<b>DESPESES FINANCERES</b>	<b>37.464.293,00</b>
30	DE DEUTE PÚBLIC	681.350,00
31	DE PRÉSTECES I ALTRES OPERACIONS FINANCER	35.032.943,00
35	INTERESSOS DE DEMORA I ALTRES DESPESES F	1.750.000,00
<b>4</b>	<b>TRANSFERÈNCIES CORRENTS</b>	<b>225.641.385,09</b>
44	A EPE'S I SOCIETATS MERCANTILS DE L'AJUN	54.450.847,00
46	A ENTITATS LOCALS	166.140.505,31
48	A FAMÍLIES I INSTIT.SENSE AFANY DE LUCRE	5.050.032,78
<b>5</b>	<b>FONS DE CONTINGÈNCIA</b>	<b>90.590.260,33</b>
50	FONS DE CONTINGÈNCIA LO 2/2012	90.590.260,33
<b>6</b>	<b>INVERSIONS REALS</b>	<b>683.996.391,69</b>
60	INVERSIÓ NOVA EN INFRAESTR. I BÉNS D'ÚS GENERAL	683.996.391,69
<b>7</b>	<b>TRANSFERÈNCIES DE CAPITAL</b>	<b>56.077.800,54</b>
74	A ENS PÚBLICS I SOC MERCANTILS LOCALS	6.577.800,54
78	A FAMILIES I INST.SENSE AFANY DE LUCRE	49.500.000,00
<b>8</b>	<b>ACTIUS FINANCERS</b>	<b>33.681.816,58</b>
85	ADQUISICIÓ D'ACCIONS I PARTICIPACIONS DE	21.181.816,58
86	ADQUIS.ACCIONS I PARTICIPACIONS FORA SECTOR PÚBLIC	12.500.000,00
<b>9</b>	<b>PASSIUS FINANCERS</b>	<b>55.578.952,97</b>
91	AMORTITZACIÓ DE PRÉSTECES I OPER. EN EURO	52.178.952,97
94	DEVOLUCIÓ DE DEPÒSITS I FIANCES	3.400.000,00



## Gerència de Promoció Econòmica

		<b>2024</b>
		<b>31.762.790,41</b>
<b>1</b>	<b>DESPESES DE PERSONAL</b>	<b>4.383.367,47</b>
10	ÒRGANS DE GOVERN I PERSONAL DIRECTIU	515.911,52
12	PERSONAL FUNCIONARI	2.698.068,67
13	PERSONAL LABORAL	77.696,28
15	INCENTIUS AL RENDIMENT	191.664,19
16	QUOTES,PRESTAC.I DESP.SOC.A CARREC EMP.	900.026,81
<b>2</b>	<b>DESPESES EN BÉNS CORRENTS I SERVEIS</b>	<b>7.261.506,13</b>
20	ARRENDAMENTS	12.000,00
22	MATERIAL, SUBMINISTRAMENTS I ALTRES	7.206.956,13
23	IMDEMNITZACIONS PER MOTIU DEL SERVEI	42.550,00
<b>4</b>	<b>TRANSFERÈNCIES CORRENTS</b>	<b>20.117.916,81</b>
41	A ORGANISMES AUT.LOCALS DE L'AJUNTAMENT	62.607,56
44	A EPE'S I SOCIETATS MERCANTILS DE L'AJUN	966.000,00
45	A CC.AA.	490.000,00
46	A ENTITATS LOCALS	6.007.336,00
47	A EMPRESES PRIVADES	562.500,00
48	A FAMÍLIES I INSTIT.SENSE AFANY DE LUCRE	12.029.473,25



## Ger. d'Àrea de Cultura, Educació, Esports i Cicles de Vida

		<b>2024</b>
		<b>377.353.714,82</b>
<b>1</b>	<b>DESPESES DE PERSONAL</b>	<b>11.470.905,34</b>
10	ÒRGANS DE GOVERN I PERSONAL DIRECTIU	603.065,10
11	PERSONAL EVENTUAL	158.109,42
12	PERSONAL FUNCIONARI	6.479.567,92
13	PERSONAL LABORAL	1.281.653,27
15	INCENTIUS AL RENDIMENT	547.136,62
16	QUOTES,PRESTAC.I DESP.SOC.A CARREC EMP.	2.401.373,01
<b>2</b>	<b>DESPESES EN BÉNS CORRENTS I SERVEIS</b>	<b>15.336.256,50</b>
20	ARRENDAMENTS	516.465,88
21	MANTENIMENT, REPARACIÓ I CONSERVACIÓ	132.560,00
22	MATERIAL, SUBMINISTRAMENTS I ALTRES	14.593.750,04
23	IMDEMNITZACIONS PER MOTIU DEL SERVEI	93.480,58
<b>4</b>	<b>TRANSFERÈNCIES CORRENTS</b>	<b>345.394.992,86</b>
41	A ORGANISMES AUT.LOCALS DE L'AJUNTAMENT	106.481.209,87
44	A EPE'S I SOCIETATS MERCANTILS DE L'AJUN	127.532.648,71
46	A ENTITATS LOCALS	79.786.090,42
47	A EMPRESES PRIVADES	20.000,00
48	A FAMÍLIES I INSTIT.SENSE AFANY DE LUCRE	31.297.069,66
49	A L'EXTERIOR	277.974,20
<b>6</b>	<b>INVERSIONS REALS</b>	<b>1.416.560,12</b>
60	INVERSIÓ NOVA EN INFRAESTR. I BÉNS D'ÚS GENERAL	1.416.560,12
<b>7</b>	<b>TRANSFERÈNCIES DE CAPITAL</b>	<b>3.735.000,00</b>
74	A ENS PÚBLICS I SOC MERCANTILS LOCALS	3.585.000,00
78	A FAMILIES I INST.SENSE AFANY DE LUCRE	150.000,00



## Ger. d'Àrea de Mobilitat, Infraestructures i Serveis Urbans

		<b>2024</b>
		<b>218.134.905,07</b>
<b>1</b>	<b>DESPESES DE PERSONAL</b>	<b>10.219.524,89</b>
10	ÒRGANS DE GOVERN I PERSONAL DIRECTIU	708.667,02
12	PERSONAL FUNCIONARI	6.725.600,59
13	PERSONAL LABORAL	168.917,10
15	INCENTIUS AL RENDIMENT	497.804,72
16	QUOTES,PRESTAC.I DESP.SOC.A CARREC EMP.	2.118.535,46
<b>2</b>	<b>DESPESES EN BÉNS CORRENTS I SERVEIS</b>	<b>33.024.337,36</b>
20	ARRENDAMENTS	89.383,86
21	MANTENIMENT, REPARACIÓ I CONSERVACIÓ	975.316,21
22	MATERIAL, SUBMINISTRAMENTS I ALTRES	26.810.142,70
23	IMDEMNITZACIONS PER MOTIU DEL SERVEI	67.197,70
25	TREBALLS REALITZATS PER ALTRES ENTITATS PÚBLIQUES	5.082.296,89
<b>4</b>	<b>TRANSFERÈNCIES CORRENTS</b>	<b>173.951.305,14</b>
44	A EPE'S I SOCIETATS MERCANTILS DE L'AJUN	1.003.969,48
46	A ENTITATS LOCALS	170.048.269,82
47	A EMPRESES PRIVADES	303.531,36
48	A FAMÍLIES I INSTIT.SENSE AFANY DE LUCRE	2.535.534,48
49	A L'EXTERIOR	60.000,00
<b>6</b>	<b>INVERSIONS REALS</b>	<b>939.737,68</b>
60	INVERSIÓ NOVA EN INFRAESTR. I BÉNS D'ÚS GENERAL	939.737,68





## Gerència de Serveis Urbans i Manteniment de l'Espai Públic

		<b>2024</b>
		<b>442.297.483,90</b>
<b>1</b>	<b>DESPESES DE PERSONAL</b>	<b>6.993.808,85</b>
10	ÒRGANS DE GOVERN I PERSONAL DIRECTIU	354.815,36
12	PERSONAL FUNCIONARI	4.738.797,58
13	PERSONAL LABORAL	78.681,98
15	INCENTIUS AL RENDIMENT	339.495,10
16	QUOTES,PRESTAC.I DESP.SOC.A CARREC EMP.	1.482.018,83
<b>2</b>	<b>DESPESES EN BÉNS CORRENTS I SERVEIS</b>	<b>348.392.561,50</b>
20	ARRENDAMENTS	19.100,00
21	MANTENIMENT, REPARACIÓ I CONSERVACIÓ	95.000,00
22	MATERIAL, SUBMINISTRAMENTS I ALTRES	339.066.724,71
25	TREBALLS REALITZATS PER ALTRES ENTITATS PÚBLIQUES	9.211.736,79
<b>4</b>	<b>TRANSFERÈNCIES CORRENTS</b>	<b>84.860.737,11</b>
42	A L'ADMIN. DE L'ESTAT	19.474,90
44	A EPE'S I SOCIETATS MERCANTILS DE L'AJUN	75.179.216,39
46	A ENTITATS LOCALS	9.081.415,82
47	A EMPRESES PRIVADES	219.600,00
48	A FAMÍLIES I INSTIT.SENSE AFANY DE LUCRE	361.030,00
<b>6</b>	<b>INVERSIONS REALS</b>	<b>2.050.376,44</b>
61	INVERSIONS DE REPOSICIÓ D'INFRAESTRUCTURES	2.000.000,00
63	INV. REPOSICIÓ FUNCIONAMENT OPERATIU SER	50.376,44

## Pressupost per Districtes

### Ciutat Vella

		<b>2024</b>
		<b>57.612.793,50</b>
<b>1</b>	<b>DESPESES DE PERSONAL</b>	<b>7.549.277,43</b>
10	ÒRGANS DE GOVERN I PERSONAL DIRECTIU	554.089,98
12	PERSONAL FUNCIONARI	4.889.191,39
13	PERSONAL LABORAL	127.772,94
15	INCENTIUS AL RENDIMENT	359.311,50
16	QUOTES,PRESTAC.I DESP.SOC.A CARREC EMP.	1.618.911,62
<b>2</b>	<b>DESPESES EN BÉNS CORRENTS I SERVEIS</b>	<b>39.317.688,53</b>
20	ARRENDAMENTS	578.416,08
21	MANTENIMENT, REPARACIÓ I CONSERVACIÓ	1.143.460,28
22	MATERIAL, SUBMINISTRAMENTS I ALTRES	37.379.946,61
23	IMDEMNITZACIONS PER MOTIU DEL SERVEI	74.705,00
25	TREBALLS REALITZATS PER ALTRES ENTITATS PÚBLIQUES	141.160,56
<b>4</b>	<b>TRANSFERÈNCIES CORRENTS</b>	<b>10.576.827,54</b>
41	A ORGANISMES AUT.LOCALS DE L'AJUNTAMENT	8.907.649,05
46	A ENTITATS LOCALS	130.754,09
48	A FAMÍLIES I INSTIT.SENSE AFANY DE LUCRE	1.538.424,40
<b>6</b>	<b>INVERSIONS REALS</b>	<b>169.000,00</b>
63	INV. REPOSICIÓ FUNCIONAMENT OPERATIU SER	169.000,00



## Eixample

		<b>2024</b>
		<b>47.660.408,09</b>
<b>1</b>	<b>DESPESES DE PERSONAL</b>	<b>8.592.236,04</b>
10	ÒRGANS DE GOVERN I PERSONAL DIRECTIU	649.707,32
12	PERSONAL FUNCIONARI	5.665.922,00
13	PERSONAL LABORAL	48.085,36
15	INCENTIUS AL RENDIMENT	407.675,55
16	QUOTES, PRESTAC. I DESP. SOC. A CARREC EMP.	1.820.845,81
<b>2</b>	<b>DESPESES EN BÉNS CORRENTS I SERVEIS</b>	<b>25.205.892,24</b>
20	ARRENDAMENTS	1.086.467,91
21	MANTENIMENT, REPARACIÓ I CONSERVACIÓ	1.505.183,66
22	MATERIAL, SUBMINISTRAMENTS I ALTRES	22.463.676,27
23	IMDEMNITZACIONS PER MOTIU DEL SERVEI	150.564,40
<b>4</b>	<b>TRANSFERÈNCIES CORRENTS</b>	<b>13.862.279,81</b>
41	A ORGANISMES AUT. LOCALS DE L'AJUNTAMENT	10.709.804,36
47	A EMPRESES PRIVADES	2.151.303,67
48	A FAMÍLIES I INSTIT. SENSE AFANY DE LUCRE	1.001.171,78



## Sants-Montjuïc

		<b>2024</b>
		<b>39.670.421,27</b>
<b>1</b>	<b>DESPESES DE PERSONAL</b>	<b>6.021.559,47</b>
10	ÒRGANS DE GOVERN I PERSONAL DIRECTIU	541.878,00
12	PERSONAL FUNCIONARI	3.748.711,88
13	PERSONAL LABORAL	183.632,56
15	INCENTIUS AL RENDIMENT	286.860,37
16	QUOTES,PRESTAC.I DESP.SOC.A CARREC EMP.	1.260.476,66
<b>2</b>	<b>DESPESES EN BÉNS CORRENTS I SERVEIS</b>	<b>22.380.582,85</b>
20	ARRENDAMENTS	443.030,00
21	MANTENIMENT, REPARACIÓ I CONSERVACIÓ	1.344.219,69
22	MATERIAL, SUBMINISTRAMENTS I ALTRES	20.501.875,16
23	IMDEMNITZACIONS PER MOTIU DEL SERVEI	91.458,00
<b>4</b>	<b>TRANSFERÈNCIES CORRENTS</b>	<b>11.268.278,95</b>
41	A ORGANISMES AUT.LOCALS DE L'AJUNTAMENT	8.753.899,42
47	A EMPRESES PRIVADES	75.210,00
48	A FAMÍLIES I INSTIT.SENSE AFANY DE LUCRE	2.439.169,53



## Les Corts

		<b>2024</b>
		<b>19.376.933,69</b>
<b>1</b>	<b>DESPESES DE PERSONAL</b>	<b>4.502.874,60</b>
10	ÒRGANS DE GOVERN I PERSONAL DIRECTIU	466.307,30
12	PERSONAL FUNCIONARI	2.737.510,11
13	PERSONAL LABORAL	130.223,20
15	INCENTIUS AL RENDIMENT	210.723,36
16	QUOTES,PRESTAC.I DESP.SOC.A CARREC EMP.	958.110,63
<b>2</b>	<b>DESPESES EN BÉNS CORRENTS I SERVEIS</b>	<b>10.212.275,60</b>
20	ARRENDAMENTS	290.550,00
21	MANTENIMENT, REPARACIÓ I CONSERVACIÓ	404.509,85
22	MATERIAL, SUBMINISTRAMENTS I ALTRES	9.455.685,75
23	IMDEMNITZACIONS PER MOTIU DEL SERVEI	61.530,00
<b>4</b>	<b>TRANSFERÈNCIES CORRENTS</b>	<b>3.821.838,84</b>
41	A ORGANISMES AUT.LOCALS DE L'AJUNTAMENT	2.892.993,23
47	A EMPRESES PRIVADES	313.960,61
48	A FAMÍLIES I INSTIT.SENSE AFANY DE LUCRE	614.885,00
<b>6</b>	<b>INVERSIONS REALS</b>	<b>839.944,65</b>
61	INVERSIONS DE REPOSICIÓ D'INFRAESTRUCTURES	339.944,65
63	INV. REPOSICIÓ FUNCIONAMENT OPERATIU SER	500.000,00



## Sarrià-Sant Gervasi

		<b>2024</b>
		<b>24.834.859,24</b>
<b>1</b>	<b>DESPESES DE PERSONAL</b>	<b>5.209.821,61</b>
10	ÒRGANS DE GOVERN I PERSONAL DIRECTIU	347.982,12
12	PERSONAL FUNCIONARI	3.315.827,25
13	PERSONAL LABORAL	193.507,90
15	INCENTIUS AL RENDIMENT	255.355,44
16	QUOTES,PRESTAC.I DESP.SOC.A CARREC EMP.	1.097.148,90
<b>2</b>	<b>DESPESES EN BÉNS CORRENTS I SERVEIS</b>	<b>14.470.502,54</b>
20	ARRENDAMENTS	668.877,81
21	MANTENIMENT, REPARACIÓ I CONSERVACIÓ	690.070,09
22	MATERIAL, SUBMINISTRAMENTS I ALTRES	13.022.554,64
23	IMDEMNITZACIONS PER MOTIU DEL SERVEI	89.000,00
<b>4</b>	<b>TRANSFERÈNCIES CORRENTS</b>	<b>5.154.535,08</b>
41	A ORGANISMES AUT.LOCALS DE L'AJUNTAMENT	3.070.286,00
46	A ENTITATS LOCALS	4.000,00
47	A EMPRESES PRIVADES	1.203.637,79
48	A FAMÍLIES I INSTIT.SENSE AFANY DE LUCRE	876.611,29
<b>6</b>	<b>INVERSIONS REALS</b>	<b>0,01</b>
60	INVERSIÓ NOVA EN INFRAESTR. I BÉNS D'ÚS GENERAL	0,01



## Gràcia

		<b>2024</b>
		<b>28.492.199,12</b>
<b>1</b>	<b>DESPESES DE PERSONAL</b>	<b>5.489.164,80</b>
10	ÒRGANS DE GOVERN I PERSONAL DIRECTIU	456.993,68
12	PERSONAL FUNCIONARI	3.519.960,99
13	PERSONAL LABORAL	108.521,80
15	INCENTIUS AL RENDIMENT	256.304,05
16	QUOTES, PRESTAC. I DESP. SOC. A CARREC EMP.	1.147.384,28
<b>2</b>	<b>DESPESES EN BÉNS CORRENTS I SERVEIS</b>	<b>13.900.803,57</b>
20	ARRENDAMENTS	650.295,00
21	MANTENIMENT, REPARACIÓ I CONSERVACIÓ	889.968,17
22	MATERIAL, SUBMINISTRAMENTS I ALTRES	12.248.030,40
23	IMDEMNITZACIONS PER MOTIU DEL SERVEI	112.510,00
<b>4</b>	<b>TRANSFERÈNCIES CORRENTS</b>	<b>9.102.230,75</b>
41	A ORGANISMES AUT. LOCALS DE L'AJUNTAMENT	7.472.794,39
47	A EMPRESES PRIVADES	43.500,00
48	A FAMÍLIES I INSTIT. SENSE AFANY DE LUCRE	1.585.936,36



## Horta-Guinardó

		<b>2024</b>
		<b>35.169.628,53</b>
<b>1</b>	<b>DESPESES DE PERSONAL</b>	<b>5.440.202,25</b>
10	ÒRGANS DE GOVERN I PERSONAL DIRECTIU	512.298,56
12	PERSONAL FUNCIONARI	3.329.044,90
13	PERSONAL LABORAL	193.428,32
15	INCENTIUS AL RENDIMENT	252.781,70
16	QUOTES,PRESTAC.I DESP.SOC.A CARREC EMP.	1.152.648,77
<b>2</b>	<b>DESPESES EN BÉNS CORRENTS I SERVEIS</b>	<b>18.287.182,38</b>
20	ARRENDAMENTS	371.137,35
21	MANTENIMENT, REPARACIÓ I CONSERVACIÓ	1.294.675,83
22	MATERIAL, SUBMINISTRAMENTS I ALTRES	16.528.359,12
23	IMDEMNITZACIONS PER MOTIU DEL SERVEI	93.010,08
<b>4</b>	<b>TRANSFERÈNCIES CORRENTS</b>	<b>11.277.243,90</b>
41	A ORGANISMES AUT.LOCALS DE L'AJUNTAMENT	10.402.816,33
44	A EPE'S I SOCIETATS MERCANTILS DE L'AJUN	8.300,00
48	A FAMÍLIES I INSTIT.SENSE AFANY DE LUCRE	866.127,57
<b>6</b>	<b>INVERSIONS REALS</b>	<b>165.000,00</b>
63	INV. REPOSICIÓ FUNCIONAMENT OPERATIU SER	165.000,00





## Nou Barris

		<b>2024</b>
		<b>38.712.279,02</b>
<b>1</b>	<b>DESPESES DE PERSONAL</b>	<b>5.443.877,69</b>
10	ÒRGANS DE GOVERN I PERSONAL DIRECTIU	461.376,54
12	PERSONAL FUNCIONARI	3.414.495,12
13	PERSONAL LABORAL	187.193,78
15	INCENTIUS AL RENDIMENT	264.768,76
16	QUOTES,PRESTAC.I DESP.SOC.A CARREC EMP.	1.116.043,49
<b>2</b>	<b>DESPESES EN BÉNS CORRENTS I SERVEIS</b>	<b>19.445.740,66</b>
20	ARRENDAMENTS	587.000,00
21	MANTENIMENT, REPARACIÓ I CONSERVACIÓ	1.369.807,51
22	MATERIAL, SUBMINISTRAMENTS I ALTRES	17.375.933,15
23	IMDEMNITZACIONS PER MOTIU DEL SERVEI	113.000,00
<b>4</b>	<b>TRANSFERÈNCIES CORRENTS</b>	<b>13.522.660,67</b>
41	A ORGANISMES AUT.LOCALS DE L'AJUNTAMENT	11.006.434,37
47	A EMPRESES PRIVADES	10.000,00
48	A FAMÍLIES I INSTIT.SENSE AFANY DE LUCRE	2.506.226,30
<b>6</b>	<b>INVERSIONS REALS</b>	<b>300.000,00</b>
63	INV. REPOSICIÓ FUNCIONAMENT OPERATIU SER	300.000,00



## Sant Andreu

		<b>2024</b>
		<b>34.061.194,80</b>
<b>1</b>	<b>DESPESES DE PERSONAL</b>	<b>5.839.991,89</b>
10	ÒRGANS DE GOVERN I PERSONAL DIRECTIU	469.121,52
12	PERSONAL FUNCIONARI	3.676.650,12
13	PERSONAL LABORAL	196.878,44
15	INCENTIUS AL RENDIMENT	269.461,95
16	QUOTES,PRESTAC.I DESP.SOC.A CARREC EMP.	1.227.879,86
<b>2</b>	<b>DESPESES EN BÉNS CORRENTS I SERVEIS</b>	<b>19.502.600,25</b>
20	ARRENDAMENTS	498.100,41
21	MANTENIMENT, REPARACIÓ I CONSERVACIÓ	1.689.574,61
22	MATERIAL, SUBMINISTRAMENTS I ALTRES	17.166.974,09
23	IMDEMNITZACIONS PER MOTIU DEL SERVEI	147.951,14
<b>4</b>	<b>TRANSFERÈNCIES CORRENTS</b>	<b>8.416.941,66</b>
41	A ORGANISMES AUT.LOCALS DE L'AJUNTAMENT	6.701.796,57
47	A EMPRESES PRIVADES	495.753,96
48	A FAMÍLIES I INSTIT.SENSE AFANY DE LUCRE	1.219.391,13
<b>6</b>	<b>INVERSIONS REALS</b>	<b>301.661,00</b>
63	INV. REPOSICIÓ FUNCIONAMENT OPERATIU SER	301.661,00



## Sant Martí

		<b>2024</b>
		<b>48.734.821,44</b>
<b>1</b>	<b>DESPESES DE PERSONAL</b>	<b>5.945.620,09</b>
10	ÒRGANS DE GOVERN I PERSONAL DIRECTIU	466.194,66
12	PERSONAL FUNCIONARI	3.861.311,67
13	PERSONAL LABORAL	96.962,58
15	INCENTIUS AL RENDIMENT	282.668,87
16	QUOTES,PRESTAC.I DESP.SOC.A CARREC EMP.	1.238.482,31
<b>2</b>	<b>DESPESES EN BÉNS CORRENTS I SERVEIS</b>	<b>27.439.338,60</b>
20	ARRENDAMENTS	831.837,48
21	MANTENIMENT, REPARACIÓ I CONSERVACIÓ	1.598.135,25
22	MATERIAL, SUBMINISTRAMENTS I ALTRES	24.882.555,87
23	IMDEMNITZACIONS PER MOTIU DEL SERVEI	126.810,00
<b>4</b>	<b>TRANSFERÈNCIES CORRENTS</b>	<b>15.349.862,75</b>
41	A ORGANISMES AUT.LOCALS DE L'AJUNTAMENT	13.503.270,41
44	A EPE'S I SOCIETATS MERCANTILS DE L'AJUN	80.000,00
46	A ENTITATS LOCALS	6.141,00
47	A EMPRESES PRIVADES	12.000,00
48	A FAMÍLIES I INSTIT.SENSE AFANY DE LUCRE	1.748.451,34

## Despeses per sectors d'actuacions i subprogrames

	1	2	3	4	5	6	7	8	9		
	DESPESES DE PERSONAL	DESPESES EN BÉNS CORRENTS I SERVEIS	DESPESES FINANCERES	TRANSFERÈNCIES CORRENTS	FONS DE CONTINGÈNCIA	INVERSIONS REALS	TRANSFERÈNCIES DE CAPITAL	ACTIUS FINANCERS	PASSIUS FINANCERS	TOTAL	
	EUR	EUR	EUR	EUR	EUR	EUR	EUR	EUR	EUR	EUR	
<b>01</b>	<b>Gerència Municipal</b>	<b>3.853.442,00</b>	<b>5.482.086,31</b>	<b>0,00</b>	<b>17.413.807,41</b>	<b>0,00</b>	<b>0,00</b>	<b>0,00</b>	<b>0,00</b>	<b>0,00</b>	<b>26.749.335,72</b>
<b>0100</b>	<b>Gerència Municipal</b>	<b>3.428.080,72</b>	<b>1.270.632,13</b>	<b>0,00</b>	<b>13.792.411,41</b>	<b>0,00</b>	<b>0,00</b>	<b>0,00</b>	<b>0,00</b>	<b>0,00</b>	<b>18.491.124,26</b>
15131	Redacció de projectes-execució d'obres	0,00	10,00	0,00	0,00	0,00	0,00	0,00	0,00	0,00	10,00
17211	Intervenció mediambiental	0,00	0,00	0,00	100.000,00	0,00	0,00	0,00	0,00	0,00	100.000,00
23011	Direcció i administració de serveis socials	0,00	10,00	0,00	10,00	0,00	0,00	0,00	0,00	0,00	20,00
33011	Administració general de cultura	0,00	10,00	0,00	10,00	0,00	0,00	0,00	0,00	0,00	20,00
43011	Administració de promoció econòmica	249.709,26	10,00	0,00	3.575.010,00	0,00	0,00	0,00	0,00	0,00	3.824.729,26
43336	Promoció econòmica	0,00	0,00	0,00	9.508.715,31	0,00	0,00	0,00	0,00	0,00	9.508.715,31
92011	Administració general	809.112,87	602.638,04	0,00	65.000,00	0,00	0,00	0,00	0,00	0,00	1.476.750,91
92321	Anàlisi i programació	2.369.258,59	667.954,09	0,00	0,00	0,00	0,00	0,00	0,00	0,00	3.037.212,68
92612	Gestió xarxa integrada d'informació	0,00	0,00	0,00	543.666,10	0,00	0,00	0,00	0,00	0,00	543.666,10
<b>0106</b>	<b>Gerència de Coordinació Territorial i Proximitat</b>	<b>425.361,28</b>	<b>4.211.454,18</b>	<b>0,00</b>	<b>3.621.396,00</b>	<b>0,00</b>	<b>0,00</b>	<b>0,00</b>	<b>0,00</b>	<b>0,00</b>	<b>8.258.211,46</b>
15131	Redacció de projectes-execució d'obres	0,00	10,00	0,00	10,00	0,00	0,00	0,00	0,00	0,00	20,00
23011	Direcció i administració de serveis socials	0,00	10,00	0,00	10,00	0,00	0,00	0,00	0,00	0,00	20,00
32011	Administració general d'educació	0,00	10,00	0,00	10,00	0,00	0,00	0,00	0,00	0,00	20,00
43011	Administració de promoció econòmica	0,00	10,00	0,00	10,00	0,00	0,00	0,00	0,00	0,00	20,00
92011	Administració general	425.361,28	0,00	0,00	0,00	0,00	0,00	0,00	0,00	0,00	425.361,28
92015	Coordinació territorial	0,00	1.995.180,19	0,00	0,00	0,00	0,00	0,00	0,00	0,00	1.995.180,19
92017	Espais de coresponsabilitat	0,00	945.940,26	0,00	0,00	0,00	0,00	0,00	0,00	0,00	945.940,26
92511	Atenció al ciutadà	0,00	0,00	0,00	3.621.356,00	0,00	0,00	0,00	0,00	0,00	3.621.356,00
92921	Dotació per imprevistos	0,00	1.270.293,73	0,00	0,00	0,00	0,00	0,00	0,00	0,00	1.270.293,73
<b>02</b>	<b>Àrea de Drets Socials, Salut, Cooperació i Comunitat</b>	<b>11.322.414,07</b>	<b>28.132.714,74</b>	<b>0,00</b>	<b>296.160.798,71</b>	<b>0,00</b>	<b>3.877.536,93</b>	<b>208.463,07</b>	<b>0,00</b>	<b>0,00</b>	<b>339.701.927,52</b>
<b>0200</b>	<b>Ger. d'Àrea de Drets Socials, Salut, Cooperació i Comunitat</b>	<b>11.322.414,07</b>	<b>28.132.714,74</b>	<b>0,00</b>	<b>296.160.798,71</b>	<b>0,00</b>	<b>3.877.536,93</b>	<b>208.463,07</b>	<b>0,00</b>	<b>0,00</b>	<b>339.701.927,52</b>
15131	Redacció de projectes-execució d'obres	0,00	0,00	0,00	10,00	0,00	2.941.536,93	0,00	0,00	0,00	2.941.546,93
15361	Pla de Barris	0,00	1.877.395,71	0,00	10,00	0,00	0,00	0,00	0,00	0,00	1.877.405,71
23011	Direcció i administració de serveis socials	5.897.739,82	2.602.823,05	0,00	598.010,00	0,00	0,00	0,00	0,00	0,00	9.098.572,87
23013	Serveis comuns d'equipaments de serveis socials	0,00	1.468.433,46	0,00	0,00	0,00	60.000,00	0,00	0,00	0,00	1.528.433,46
23015	Comunicació i inform. de serveis socials	0,00	15.000,00	0,00	0,00	0,00	0,00	0,00	0,00	0,00	15.000,00

		1	2	3	4	5	6	7	8	9	
		DESPESES DE PERSONAL	DESPESES EN BÉNS CORRENTS I SERVEIS	DESPESES FINANCERES	TRANSFERÈNCIES CORRENTS	FONS DE CONTINGÈNCIA	INVERSIONS REALS	TRANSFERÈNCIES DE CAPITAL	ACTIUS FINANCERS	PASSIUS FINANCERS	TOTAL
		EUR	EUR	EUR	EUR	EUR	EUR	EUR	EUR	EUR	EUR
23031	Direcció estratègia-innovació de serveis socials	0,00	2.132.519,16	0,00	1.186.256,74	0,00	0,00	0,00	0,00	0,00	3.318.775,90
23032	Recerca i coneixement de serveis socials	531.625,13	284.050,00	0,00	0,00	0,00	0,00	0,00	0,00	0,00	815.675,13
23033	Gestió de projectes d'innovació social	0,00	0,00	0,00	0,00	0,00	26.000,00	0,00	0,00	0,00	26.000,00
23034	Participació social	401.806,78	518.795,53	0,00	271.000,00	0,00	0,00	0,00	0,00	0,00	1.191.602,31
23035	Comunicació i informació de serveis socials	542.650,11	540.752,00	0,00	0,00	0,00	0,00	0,00	0,00	0,00	1.083.402,11
23036	Planificació i Processos de serveis socials	6.000,00	245.168,61	0,00	22.059,50	0,00	0,00	0,00	0,00	0,00	273.228,11
23038	Gestió sistemes d'informació de serveis socials	0,00	249.731,74	0,00	0,00	0,00	0,00	0,00	0,00	0,00	249.731,74
23111	Atenció infància i adolescència	1.000,00	0,00	0,00	0,00	0,00	0,00	0,00	0,00	0,00	1.000,00
23151	Serveis socials bàsics	0,00	0,00	0,00	236.879.528,69	0,00	0,00	0,00	0,00	0,00	236.879.528,69
23161	Acollida i acompanyament d'immigrants	550.486,87	5.965.675,33	0,00	2.060.925,00	0,00	0,00	0,00	0,00	0,00	8.577.087,20
23162	Immigració-reglament d'estrangeria	0,00	692.678,36	0,00	0,00	0,00	0,00	0,00	0,00	0,00	692.678,36
23164	Atenció a refugiats	0,00	2.291.139,31	0,00	60.000,00	0,00	0,00	0,00	0,00	0,00	2.351.139,31
23171	Atenció a la dona víctima de viol.	5.586,60	0,00	0,00	0,00	0,00	0,00	0,00	0,00	0,00	5.586,60
23182	Suport a les accions comunitàries	249.429,40	251.852,13	0,00	1.471.700,00	0,00	0,00	0,00	0,00	0,00	1.972.981,53
23251	Atenció la diversitat i no discriminació	700,00	259.985,92	0,00	0,00	0,00	0,00	0,00	0,00	0,00	260.685,92
23252	Foment i promoció dels drets humans	379.903,15	459.802,61	0,00	892.500,00	0,00	0,00	0,00	0,00	0,00	1.732.205,76
23261	Promoció de la convivència i interculturalitat	465.525,47	0,00	0,00	144.107,00	0,00	0,00	0,00	0,00	0,00	609.632,47
23271	Temps i qualitat de vida	0,00	179.113,95	0,00	864.538,00	0,00	0,00	0,00	0,00	0,00	1.043.651,95
23291	Cooperació Internacional	0,00	1.091.275,15	0,00	10.748.000,00	0,00	0,00	0,00	0,00	0,00	11.839.275,15
23411	Atenció a les persones discapacitades	0,00	0,00	0,00	13.014.816,63	0,00	0,00	0,00	0,00	0,00	13.014.816,63
31111	Promoció de la salut	0,00	317.969,22	0,00	1.322.541,44	0,00	0,00	0,00	0,00	0,00	1.640.510,66
31112	Protecció de la salut	0,00	0,00	0,00	23.012.999,05	0,00	0,00	0,00	0,00	0,00	23.012.999,05
31311	Promoció de la salut	0,00	0,00	0,00	810.084,58	0,00	0,00	0,00	0,00	0,00	810.084,58
31211	Assistència sanitària	0,00	0,00	0,00	860.525,60	0,00	0,00	0,00	0,00	0,00	860.525,60
33011	Administració general de cultura	0,00	0,00	0,00	0,00	0,00	0,00	208.463,07	0,00	0,00	208.463,07
43352	Temps i Economia de les Cures	0,00	108.700,00	0,00	555.436,09	0,00	0,00	0,00	0,00	0,00	664.136,09
91211	Representació política	0,00	12.500,00	0,00	0,00	0,00	0,00	0,00	0,00	0,00	12.500,00
92011	Administració general	0,00	0,00	0,00	10,00	0,00	850.000,00	0,00	0,00	0,00	850.010,00
92417	Participació ciutadana	1.104.283,35	637.261,30	0,00	244.034,72	0,00	0,00	0,00	0,00	0,00	1.985.579,37
92418	Associacionisme	926.751,08	71.458,28	0,00	871.705,67	0,00	0,00	0,00	0,00	0,00	1.869.915,03
92419	Recerca i innovació en matèria de participació	252.926,31	767.841,56	0,00	270.000,00	0,00	0,00	0,00	0,00	0,00	1.290.767,87
92521	Direcció de comunicació	0,00	102.500,00	0,00	0,00	0,00	0,00	0,00	0,00	0,00	102.500,00
92921	Dotació per imprevistos	6.000,00	0,00	0,00	0,00	0,00	0,00	0,00	0,00	0,00	6.000,00
93311	Patrimoni	0,00	77.170,90	0,00	0,00	0,00	0,00	0,00	0,00	0,00	77.170,90
93312	Manteniment d'edificis centralitzats	0,00	4.911.121,46	0,00	0,00	0,00	0,00	0,00	0,00	0,00	4.911.121,46

		1	2	3	4	5	6	7	8	9	TOTAL
		DESPESES DE PERSONAL	DESPESES EN BÉNS CORRENTS I SERVEIS	DESPESES FINANCERES	TRANSFERÈNCIES CORRENTS	FONS DE CONTINGÈNCIA	INVERSIONS REALS	TRANSFERÈNCIES DE CAPITAL	ACTIUS FINANCERS	PASSIUS FINANCERS	
		EUR	EUR	EUR	EUR	EUR	EUR	EUR	EUR	EUR	EUR
<b>03</b>	<b>Àrea de Recursos i Transformació Digital</b>	<b>76.106.307,71</b>	<b>95.047.429,48</b>	<b>10.000,00</b>	<b>80.335.808,88</b>	<b>0,00</b>	<b>8.511.384,00</b>	<b>8.238.236,09</b>	<b>0,00</b>	<b>0,00</b>	<b>268.249.166,16</b>
<b>0300</b>	<b>Gerència d'Àrea de Recursos i Transformació Digital</b>	<b>20.191.955,70</b>	<b>46.798.472,51</b>	<b>0,00</b>	<b>75.049.393,88</b>	<b>0,00</b>	<b>5.331.384,00</b>	<b>8.238.236,09</b>	<b>0,00</b>	<b>0,00</b>	<b>155.609.442,18</b>
15131	Redacció de projectes-execució d'obres	0,00	10,00	0,00	10,00	0,00	200.000,00	0,00	0,00	0,00	200.020,00
15211	Promoció de l'habitatge social	0,00	0,00	0,00	0,00	0,00	4.531.384,00	0,00	0,00	0,00	4.531.384,00
23011	Direcció i administració de serveis socials	0,00	10,00	0,00	10,00	0,00	0,00	0,00	0,00	0,00	20,00
33011	Administració general de cultura	0,00	10,00	0,00	10,00	0,00	0,00	0,00	0,00	0,00	20,00
43011	Administració de promoció econòmica	0,00	10,00	0,00	0,00	0,00	0,00	0,00	0,00	0,00	10,00
49111	Informació i comunicació de Barcelona	0,00	0,00	0,00	18.584.620,00	0,00	0,00	600.000,00	0,00	0,00	19.184.620,00
92011	Administració general	6.499.828,28	0,00	0,00	0,00	0,00	600.000,00	0,00	0,00	0,00	7.099.828,28
92012	Serveis editorials	1.671.973,01	1.337.000,00	0,00	0,00	0,00	0,00	0,00	0,00	0,00	3.008.973,01
92014	Serveis jurídics	1.617.435,95	796.600,00	0,00	0,00	0,00	0,00	0,00	0,00	0,00	2.414.035,95
92031	Arxiu municipal contemporani	256.217,90	0,00	0,00	0,00	0,00	0,00	0,00	0,00	0,00	256.217,90
92521	Direcció de comunicació	4.358.653,08	47.392,24	0,00	0,00	0,00	0,00	0,00	0,00	0,00	4.406.045,32
92522	Serveis publicitaris	0,00	20.223.589,59	0,00	0,00	0,00	0,00	0,00	0,00	0,00	20.223.589,59
92523	Comunicació digital	397.843,05	3.758.356,89	0,00	0,00	0,00	0,00	0,00	0,00	0,00	4.156.199,94
92612	Gestió xarxa integrada d'informació	0,00	0,00	0,00	56.459.738,88	0,00	0,00	0,00	0,00	0,00	56.459.738,88
92921	Dotació per imprevistos	151.000,00	0,00	0,00	0,00	0,00	0,00	0,00	0,00	0,00	151.000,00
93115	Control intern	2.260.172,57	0,00	0,00	0,00	0,00	0,00	0,00	0,00	0,00	2.260.172,57
93311	Patrimoni	2.069.742,36	20.635.493,79	0,00	5.005,00	0,00	0,00	7.638.236,09	0,00	0,00	30.348.477,24
93411	Tresoreria	909.089,50	0,00	0,00	0,00	0,00	0,00	0,00	0,00	0,00	909.089,50
<b>0302</b>	<b>Gerència de Serveis Generals</b>	<b>46.299.503,73</b>	<b>46.169.928,88</b>	<b>10.000,00</b>	<b>4.891.870,04</b>	<b>0,00</b>	<b>3.180.000,00</b>	<b>0,00</b>	<b>0,00</b>	<b>0,00</b>	<b>100.551.302,65</b>
15131	Redacció de projectes-execució d'obres	0,00	20,00	0,00	20,00	0,00	0,00	0,00	0,00	0,00	40,00
23011	Direcció i administració de serveis socials	0,00	30,00	0,00	30,00	0,00	0,00	0,00	0,00	0,00	60,00
23173	Inclusió amb perspectiva de gènere	0,00	217.168,00	0,00	7.000,00	0,00	0,00	0,00	0,00	0,00	224.168,00
23271	Temps i qualitat de vida	0,00	189.205,21	0,00	203.000,00	0,00	0,00	0,00	0,00	0,00	392.205,21
33011	Administració general de cultura	0,00	30,00	0,00	20,00	0,00	0,00	0,00	0,00	0,00	50,00
43011	Administració de promoció econòmica	0,00	20,00	0,00	10,00	0,00	0,00	0,00	0,00	0,00	30,00
49112	Sistemes d'informació	0,00	265.500,00	0,00	0,00	0,00	0,00	0,00	0,00	0,00	265.500,00
91211	Representació política	13.883.277,87	0,00	0,00	2.473.795,85	0,00	0,00	0,00	0,00	0,00	16.357.073,72
91212	Direcció tècnica de premsa	1.360.284,50	165.200,00	0,00	0,00	0,00	0,00	0,00	0,00	0,00	1.525.484,50
91221	Relacions institucionals	0,00	89.000,00	0,00	1.063.160,65	0,00	0,00	0,00	0,00	0,00	1.152.160,65
91222	Protocol	1.766.557,02	890.300,00	0,00	0,00	0,00	0,00	0,00	0,00	0,00	2.656.857,02

		1	2	3	4	5	6	7	8	9	
		DESPESES DE PERSONAL	DESPESES EN BÉNS CORRENTS I SERVEIS	DESPESES FINANCERES	TRANSFERÈNCIES CORRENTS	FONS DE CONTINGÈNCIA	INVERSIONS REALS	TRANSFERÈNCIES DE CAPITAL	ACTIUS FINANCERS	PASSIUS FINANCERS	TOTAL
		EUR	EUR	EUR	EUR	EUR	EUR	EUR	EUR	EUR	EUR
92011	Administració general	7.910.862,41	21.767.889,11	10.000,00	984.188,54	0,00	100.000,00	0,00	0,00	0,00	30.772.940,06
92016	Direcció administrativa gabinet d'alcaldia	3.462.746,72	85.100,00	0,00	2.000,00	0,00	0,00	0,00	0,00	0,00	3.549.846,72
92021	Sindicatura de Greuges	1.242.900,12	82.500,00	0,00	0,00	0,00	0,00	0,00	0,00	0,00	1.325.400,12
92031	Arxiu municipal contemporani	2.859.785,58	299.310,00	0,00	25.200,00	0,00	0,00	0,00	0,00	0,00	3.184.295,58
92032	Sistema d'arxius	850.635,97	815.355,00	0,00	84.045,00	0,00	0,00	0,00	0,00	0,00	1.750.035,97
92033	Servei de documentació i accés al coneixement	573.435,77	416.833,00	0,00	25.400,00	0,00	0,00	0,00	0,00	0,00	1.015.668,77
92511	Atenció al ciutadà	11.503.232,49	11.833.307,86	0,00	0,00	0,00	0,00	0,00	0,00	0,00	23.336.540,35
93115	Control intern	0,00	60.000,00	0,00	0,00	0,00	0,00	0,00	0,00	0,00	60.000,00
93312	Manteniment d'edificis centralitzats	885.785,28	7.281.060,70	0,00	0,00	0,00	0,00	0,00	0,00	0,00	8.166.845,98
93314	Manteniment d'edificis i solars no centralitzats	0,00	1.712.100,00	0,00	24.000,00	0,00	3.080.000,00	0,00	0,00	0,00	4.816.100,00
<b>0303</b>	<b>Ger. de Persones, Organització i Administració Electrònica</b>	<b>9.614.848,28</b>	<b>2.079.028,09</b>	<b>0,00</b>	<b>394.544,96</b>	<b>0,00</b>	<b>0,00</b>	<b>0,00</b>	<b>0,00</b>	<b>0,00</b>	<b>12.088.421,33</b>
15131	Redacció de projectes-execució d'obres	0,00	10,00	0,00	10,00	0,00	0,00	0,00	0,00	0,00	20,00
23011	Direcció i administració de serveis socials	0,00	10,00	0,00	10,00	0,00	0,00	0,00	0,00	0,00	20,00
33011	Administració general de cultura	0,00	10,00	0,00	10,00	0,00	0,00	0,00	0,00	0,00	20,00
43011	Administració de promoció econòmica	0,00	10,00	0,00	10,00	0,00	0,00	0,00	0,00	0,00	20,00
92034	Administració Electrònica	0,00	450.000,00	0,00	0,00	0,00	0,00	0,00	0,00	0,00	450.000,00
92211	Direcció de recursos humans i organització	3.384.307,88	513.275,67	0,00	141.454,88	0,00	0,00	0,00	0,00	0,00	4.039.038,43
92212	Gestió-administració recursos humans-organització	1.844.364,51	0,00	0,00	0,00	0,00	0,00	0,00	0,00	0,00	1.844.364,51
92214	Comunicació interna recursos humans i organització	1.073.732,67	25.000,00	0,00	0,00	0,00	0,00	0,00	0,00	0,00	1.098.732,67
92215	Organització municipal	1.073.367,09	0,00	0,00	0,00	0,00	0,00	0,00	0,00	0,00	1.073.367,09
92216	Selecció de personal	0,00	780.000,00	0,00	8.000,00	0,00	0,00	0,00	0,00	0,00	788.000,00
92217	Formació del personal	1.176.218,84	0,00	0,00	0,00	0,00	0,00	0,00	0,00	0,00	1.176.218,84
92218	Prevençió de riscos laborals	1.056.857,29	304.683,46	0,00	24.563,00	0,00	0,00	0,00	0,00	0,00	1.386.103,75
92612	Gestió xarxa integrada d'informació	0,00	0,00	0,00	220.487,08	0,00	0,00	0,00	0,00	0,00	220.487,08
92921	Dotació per imprevistos	6.000,00	0,00	0,00	0,00	0,00	0,00	0,00	0,00	0,00	6.000,00
93312	Manteniment d'edificis centralitzats	0,00	6.028,96	0,00	0,00	0,00	0,00	0,00	0,00	0,00	6.028,96
<b>04</b>	<b>Àrea de Seguretat, Prevenció i Convivència</b>	<b>316.720.866,20</b>	<b>24.493.133,53</b>	<b>10,00</b>	<b>639.095,11</b>	<b>0,00</b>	<b>5.717.655,06</b>	<b>0,00</b>	<b>0,00</b>	<b>0,00</b>	<b>347.570.759,90</b>
<b>0400</b>	<b>Gerència d'Àrea Seguretat , Prevenció i Convivència</b>	<b>316.720.866,20</b>	<b>24.493.133,53</b>	<b>10,00</b>	<b>639.095,11</b>	<b>0,00</b>	<b>5.717.655,06</b>	<b>0,00</b>	<b>0,00</b>	<b>0,00</b>	<b>347.570.759,90</b>
13011	Gestió programa administració seguretat	3.334.730,07	1.927.809,40	10,00	35.000,00	0,00	660.000,00	0,00	0,00	0,00	5.957.549,47
13012	Desenvolupament professional prevenció i seguretat	2.772.874,77	0,00	0,00	0,00	0,00	0,00	0,00	0,00	0,00	2.772.874,77
13013	Assessorament legal a la gerència i òrgans Gov SP	0,00	573.074,60	0,00	0,00	0,00	0,00	0,00	0,00	0,00	573.074,60

		1	2	3	4	5	6	7	8	9	TOTAL
		DESPESES DE PERSONAL	DESPESES EN BÉNS CORRENTS I SERVEIS	DESPESES FINANCERES	TRANSFERÈNCIES CORRENTS	FONS DE CONTINGÈNCIA	INVERSIONS REALS	TRANSFERÈNCIES DE CAPITAL	ACTIUS FINANCERS	PASSIUS FINANCERS	
		EUR	EUR	EUR	EUR	EUR	EUR	EUR	EUR	EUR	EUR
13014	Desenvolupament dels serveis de GUB i SPEIS	1.892.179,40	8.065,38	0,00	0,00	0,00	0,00	0,00	0,00	0,00	1.900.244,78
13015	Comunicació interna i externa SP	382.361,24	261.409,49	0,00	0,00	0,00	0,00	0,00	0,00	0,00	643.770,73
13211	Gestió del programa de seguretat ciutadana	175.000,00	12.202.579,02	0,00	30.000,00	0,00	0,00	0,00	0,00	0,00	12.407.579,02
13212	Serveis generals de la Guàrdia Urbana	235.651.294,76	0,00	0,00	0,00	0,00	3.284.502,00	0,00	0,00	0,00	238.935.796,76
13213	Desenvol. professional, selecció, prevenc. salut GUB	216.000,00	0,00	0,00	0,00	0,00	0,00	0,00	0,00	0,00	216.000,00
13221	Prevençió de la delinqüència	572.175,03	741.779,59	0,00	44.000,00	0,00	0,00	0,00	0,00	0,00	1.357.954,62
13511	Protecció civil	1.101.480,51	0,00	0,00	0,00	0,00	0,00	0,00	0,00	0,00	1.101.480,51
13612	Intervenció en extinció d'incendis i salvament	50.154.001,44	4.124.475,34	0,00	18.000,00	0,00	1.773.153,06	0,00	0,00	0,00	56.069.629,84
13613	Desenvol. professional, selecció, prevenc. salut SPEIS	2.996.768,98	23.377,20	0,00	0,00	0,00	0,00	0,00	0,00	0,00	3.020.146,18
23011	Direcció i administració de serveis socials	0,00	10,00	0,00	10,00	0,00	0,00	0,00	0,00	0,00	20,00
31311	Promoció de la salut	0,00	0,00	0,00	160.000,00	0,00	0,00	0,00	0,00	0,00	160.000,00
33011	Administració general de cultura	0,00	10,00	0,00	10,00	0,00	0,00	0,00	0,00	0,00	20,00
43011	Administració de promoció econòmica	0,00	10,00	0,00	10,00	0,00	0,00	0,00	0,00	0,00	20,00
92012	Serveis editorials	0,00	45.000,00	0,00	0,00	0,00	0,00	0,00	0,00	0,00	45.000,00
92033	Servei de documentació i accés al coneixement	0,00	7.000,00	0,00	0,00	0,00	0,00	0,00	0,00	0,00	7.000,00
92511	Atenció al ciutadà	0,00	25.000,00	0,00	0,00	0,00	0,00	0,00	0,00	0,00	25.000,00
92612	Gestió xarxa integrada d'informació	0,00	0,00	0,00	352.065,11	0,00	0,00	0,00	0,00	0,00	352.065,11
92921	Dotació per imprevistos	17.472.000,00	0,00	0,00	0,00	0,00	0,00	0,00	0,00	0,00	17.472.000,00
93312	Manteniment d'edificis centralitzats	0,00	4.553.533,51	0,00	0,00	0,00	0,00	0,00	0,00	0,00	4.553.533,51
<b>05</b>	<b>Àrea d'Urbanisme i Habitatge</b>	<b>14.100.484,99</b>	<b>8.426.191,47</b>	<b>0,00</b>	<b>39.804.374,68</b>	<b>0,00</b>	<b>0,00</b>	<b>924.500,00</b>	<b>0,00</b>	<b>0,00</b>	<b>63.255.551,14</b>
<b>0500</b>	<b>Gerència d'Àrea d'Urbanisme i Habitatge</b>	<b>380.495,64</b>	<b>2.029.691,08</b>	<b>0,00</b>	<b>18.070.523,03</b>	<b>0,00</b>	<b>0,00</b>	<b>924.500,00</b>	<b>0,00</b>	<b>0,00</b>	<b>21.405.209,75</b>
15011	Despeses generals	312.495,64	0,00	0,00	0,00	0,00	0,00	0,00	0,00	0,00	312.495,64
15013	Planificació	62.000,00	0,00	0,00	0,00	0,00	0,00	0,00	0,00	0,00	62.000,00
15131	Redacció de projectes-execució d'obres	0,00	0,00	0,00	0,00	0,00	0,00	924.500,00	0,00	0,00	924.500,00
15211	Promoció de l'habitatge social	0,00	1.608.959,00	0,00	16.116.289,28	0,00	0,00	0,00	0,00	0,00	17.725.248,28
23011	Direcció i administració de serveis socials	0,00	10,00	0,00	10,00	0,00	0,00	0,00	0,00	0,00	20,00
33011	Administració general de cultura	0,00	10,00	0,00	10,00	0,00	0,00	0,00	0,00	0,00	20,00
43011	Administració de promoció econòmica	0,00	10,00	0,00	10,00	0,00	0,00	0,00	0,00	0,00	20,00
46311	Suport a innovació i coneixement	0,00	0,00	0,00	1.554.193,75	0,00	0,00	0,00	0,00	0,00	1.554.193,75
91225	Comissionat Innovació Digital	0,00	420.692,08	0,00	400.000,00	0,00	0,00	0,00	0,00	0,00	820.692,08
92011	Administració general	0,00	10,00	0,00	10,00	0,00	0,00	0,00	0,00	0,00	20,00
92921	Dotació per imprevistos	6.000,00	0,00	0,00	0,00	0,00	0,00	0,00	0,00	0,00	6.000,00



		1	2	3	4	5	6	7	8	9	TOTAL
		DESPESES DE PERSONAL	DESPESES EN BÉNS CORRENTS I SERVEIS	DESPESES FINANCERES	TRANSFERÈNCIES CORRENTS	FONS DE CONTINGÈNCIA	INVERSIONS REALS	TRANSFERÈNCIES DE CAPITAL	ACTIUS FINANCERS	PASSIUS FINANCERS	
		EUR	EUR	EUR	EUR	EUR	EUR	EUR	EUR	EUR	EUR
<b>0503</b>	<b>Gerència d'Urbanisme</b>	<b>10.545.161,71</b>	<b>2.253.449,08</b>	<b>0,00</b>	<b>13.889.961,16</b>	<b>0,00</b>	<b>0,00</b>	<b>0,00</b>	<b>0,00</b>	<b>0,00</b>	<b>26.688.571,95</b>
15011	Despeses generals	9.765.182,09	170.946,17	0,00	6.442.037,00	0,00	0,00	0,00	0,00	0,00	16.378.165,26
15013	Planificació	779.979,62	0,00	0,00	0,00	0,00	0,00	0,00	0,00	0,00	779.979,62
15111	Llicències	0,00	145.881,30	0,00	0,00	0,00	0,00	0,00	0,00	0,00	145.881,30
15112	Inspeccions	0,00	1.488.868,52	0,00	0,00	0,00	0,00	0,00	0,00	0,00	1.488.868,52
15131	Redacció de projectes-execució d'obres	0,00	0,00	0,00	7.447.884,16	0,00	0,00	0,00	0,00	0,00	7.447.884,16
15151	Planejament de la ciutat	0,00	447.713,09	0,00	0,00	0,00	0,00	0,00	0,00	0,00	447.713,09
23011	Direcció i administració de serveis socials	0,00	10,00	0,00	10,00	0,00	0,00	0,00	0,00	0,00	20,00
33011	Administració general de cultura	0,00	10,00	0,00	10,00	0,00	0,00	0,00	0,00	0,00	20,00
43011	Administració de promoció econòmica	0,00	10,00	0,00	10,00	0,00	0,00	0,00	0,00	0,00	20,00
92011	Administració general	0,00	10,00	0,00	10,00	0,00	0,00	0,00	0,00	0,00	20,00
<b>0505</b>	<b>Gerència de l'Arquitecte en Cap</b>	<b>3.174.827,64</b>	<b>4.143.051,31</b>	<b>0,00</b>	<b>7.843.890,49</b>	<b>0,00</b>	<b>0,00</b>	<b>0,00</b>	<b>0,00</b>	<b>0,00</b>	<b>15.161.769,44</b>
15011	Despeses generals	3.174.827,64	0,00	0,00	1.565.641,24	0,00	0,00	0,00	0,00	0,00	4.740.468,88
15131	Redacció de projectes-execució d'obres	0,00	631.679,63	0,00	0,00	0,00	0,00	0,00	0,00	0,00	631.679,63
15141	Projectes estratègics	0,00	346.516,16	0,00	0,00	0,00	0,00	0,00	0,00	0,00	346.516,16
15142	Estratègia	0,00	300.000,00	0,00	0,00	0,00	0,00	0,00	0,00	0,00	300.000,00
15221	Millora del paisatge urbà i la qualitat de vida	0,00	2.864.815,52	0,00	6.278.209,25	0,00	0,00	0,00	0,00	0,00	9.143.024,77
23011	Direcció i administració de serveis socials	0,00	10,00	0,00	10,00	0,00	0,00	0,00	0,00	0,00	20,00
32011	Administració general d'educació	0,00	10,00	0,00	10,00	0,00	0,00	0,00	0,00	0,00	20,00
43011	Administració de promoció econòmica	0,00	10,00	0,00	10,00	0,00	0,00	0,00	0,00	0,00	20,00
92011	Administració general	0,00	10,00	0,00	10,00	0,00	0,00	0,00	0,00	0,00	20,00
<b>07</b>	<b>Àrea d'Economia i Promoció Econòmica</b>	<b>16.727.757,30</b>	<b>32.639.826,76</b>	<b>37.464.293,00</b>	<b>342.464.135,66</b>	<b>90.590.260,33</b>	<b>684.107.144,41</b>	<b>56.077.800,54</b>	<b>33.681.816,58</b>	<b>55.578.952,97</b>	<b>1.349.331.987,55</b>
<b>0700</b>	<b>Gerència d'Àrea d'Economia i Promoció Econòmica</b>	<b>879.679,99</b>	<b>4.803.469,84</b>	<b>0,00</b>	<b>96.089.473,93</b>	<b>0,00</b>	<b>110.752,72</b>	<b>0,00</b>	<b>0,00</b>	<b>0,00</b>	<b>101.883.376,48</b>
15361	Pla de Barris	0,00	3.126.687,32	0,00	10.298.639,84	0,00	0,00	0,00	0,00	0,00	13.425.327,16
23011	Direcció i administració de serveis socials	0,00	10,00	0,00	10,00	0,00	0,00	0,00	0,00	0,00	20,00
33011	Administració general de cultura	0,00	10,00	0,00	10,00	0,00	0,00	0,00	0,00	0,00	20,00
43011	Administració de promoció econòmica	0,00	388.143,52	0,00	44.677,00	0,00	0,00	0,00	0,00	0,00	432.820,52
43014	Consell Econòmic i Social	246.841,21	107.109,00	0,00	18.000,00	0,00	0,00	0,00	0,00	0,00	371.950,21
43121	Mercats municipals	0,00	0,00	0,00	3.626.542,84	0,00	0,00	0,00	0,00	0,00	3.626.542,84
43311	Suport Ocupació i Empresa	0,00	0,00	0,00	42.003.887,76	0,00	0,00	0,00	0,00	0,00	42.003.887,76
43315	Foment de l'emprenedoria	0,00	0,00	0,00	3.100.000,00	0,00	0,00	0,00	0,00	0,00	3.100.000,00
43336	Promoció econòmica	0,00	181.500,00	0,00	1.397.367,00	0,00	0,00	0,00	0,00	0,00	1.578.867,00

		1	2	3	4	5	6	7	8	9	TOTAL
		DESPESES DE PERSONAL	DESPESES EN BÉNS CORRENTS I SERVEIS	DESPESES FINANCERES	TRANSFERÈNCIES CORRENTS	FONS DE CONTINGÈNCIA	INVERSIONS REALS	TRANSFERÈNCIES DE CAPITAL	ACTIUS FINANCERS	PASSIUS FINANCERS	
		EUR	EUR	EUR	EUR	EUR	EUR	EUR	EUR	EUR	EUR
43338	Serveis digitals i suport a la promoció econòmica	0,00	1.000.000,00	0,00	0,00	0,00	0,00	0,00	0,00	0,00	1.000.000,00
92011	Administració general	632.838,78	10,00	0,00	0,00	0,00	110.752,72	0,00	0,00	0,00	743.601,50
93211	Gestió tributària	0,00	0,00	0,00	35.600.339,49	0,00	0,00	0,00	0,00	0,00	35.600.339,49
<b>0701</b>	<b>Gerència de Pressupostos i Hisenda</b>	<b>4.554.275,37</b>	<b>4.618.265,48</b>	<b>0,00</b>	<b>615.359,83</b>	<b>0,00</b>	<b>0,00</b>	<b>0,00</b>	<b>0,00</b>	<b>0,00</b>	<b>9.787.900,68</b>
15131	Redacció de projectes-execució d'obres	0,00	19,32	0,00	10,00	0,00	0,00	0,00	0,00	0,00	29,32
23011	Direcció i administració de serveis socials	0,00	19,32	0,00	9,66	0,00	0,00	0,00	0,00	0,00	28,98
32011	Administració general d'educació	0,00	9,66	0,00	0,00	0,00	0,00	0,00	0,00	0,00	9,66
33011	Administració general de cultura	0,00	0,00	0,00	9,66	0,00	0,00	0,00	0,00	0,00	9,66
33411	Promoció cultural	0,00	0,00	0,00	421.421,51	0,00	0,00	0,00	0,00	0,00	421.421,51
43011	Administració de promoció econòmica	1.217.126,55	10,00	0,00	0,00	0,00	0,00	0,00	0,00	0,00	1.217.136,55
43311	Suport Ocupació i Empresa	9.000,00	0,00	0,00	11.109,00	0,00	0,00	0,00	0,00	0,00	20.109,00
92011	Administració general	0,00	758.000,00	0,00	35.000,00	0,00	0,00	0,00	0,00	0,00	793.000,00
92612	Gestió xarxa integrada d'informació	0,00	1.726.261,48	0,00	103.800,00	0,00	0,00	0,00	0,00	0,00	1.830.061,48
92921	Dotació per imprevistos	6.000,00	0,00	0,00	0,00	0,00	0,00	0,00	0,00	0,00	6.000,00
93112	Pressupost i política fiscal	1.023.155,59	1.435.860,23	0,00	44.000,00	0,00	0,00	0,00	0,00	0,00	2.503.015,82
93113	Administració comptable	768.800,30	0,00	0,00	0,00	0,00	0,00	0,00	0,00	0,00	768.800,30
93114	Gestió financera	1.085.241,82	0,00	0,00	0,00	0,00	0,00	0,00	0,00	0,00	1.085.241,82
93116	Auditoria interna	0,00	380.020,39	0,00	0,00	0,00	0,00	0,00	0,00	0,00	380.020,39
93212	Consell Tributari	444.951,11	278.322,08	0,00	0,00	0,00	0,00	0,00	0,00	0,00	723.273,19
93312	Manteniment d'edificis centralitzats	0,00	39.743,00	0,00	0,00	0,00	0,00	0,00	0,00	0,00	39.743,00
<b>0703</b>	<b>Gerència de Pressupostos i Hisenda-Serv.Centrals</b>	<b>6.910.434,47</b>	<b>15.956.585,31</b>	<b>37.464.293,00</b>	<b>225.641.385,09</b>	<b>90.590.260,33</b>	<b>683.996.391,69</b>	<b>56.077.800,54</b>	<b>33.681.816,58</b>	<b>55.578.952,97</b>	<b>1.205.897.919,98</b>
01111	Servei del deute	0,00	0,00	37.214.293,00	0,00	0,00	0,00	0,00	0,00	52.178.952,97	89.393.245,97
13212	Serveis generals de la Guàrdia Urbana	0,00	2.283.253,00	0,00	0,00	0,00	256.267,89	0,00	0,00	0,00	2.539.520,89
13311	Estacionament regulat	0,00	0,00	0,00	54.450.847,00	0,00	0,00	0,00	0,00	0,00	54.450.847,00
13414	Senyalització viària horitzontal i vertical	0,00	0,00	0,00	0,00	0,00	848.090,35	0,00	0,00	0,00	848.090,35
13511	Protecció civil	0,00	0,00	0,00	0,00	0,00	76.675,30	0,00	0,00	0,00	76.675,30
13612	Intervenció en extinció d'incendis i salvament	0,00	0,00	0,00	0,00	0,00	100.000,00	0,00	0,00	0,00	100.000,00
15121	Gestió del sòl	0,00	0,00	0,00	0,00	0,00	1.000.000,00	0,00	0,00	0,00	1.000.000,00
15131	Redacció de projectes-execució d'obres	0,00	0,00	0,00	0,00	20.953.786,94	243.524.597,66	21.489.500,54	0,00	0,00	285.967.885,14
15221	Millora del paisatge urbà i la qualitat de vida	0,00	0,00	0,00	0,00	0,00	370.200,00	0,00	0,00	0,00	370.200,00
15331	Manteniment i renovació de les estructures vials	0,00	0,00	0,00	0,00	0,00	98.235.500,81	0,00	0,00	0,00	98.235.500,81
15344	Manteniment-millora espais públics no centralitzat	0,00	0,00	0,00	0,00	0,00	6.022.252,53	0,00	0,00	0,00	6.022.252,53
15361	Pla de Barris	0,00	0,00	0,00	0,00	0,00	33.016.857,60	0,00	0,00	0,00	33.016.857,60

	1	2	3	4	5	6	7	8	9	TOTAL
	DESPESES DE PERSONAL	DESPESES EN BÉNS CORRENTS I SERVEIS	DESPESES FINANCERES	TRANSFERÈNCIES CORRENTS	FONS DE CONTINGÈNCIA	INVERSIONS REALS	TRANSFERÈNCIES DE CAPITAL	ACTIUS FINANCERS	PASSIUS FINANCERS	
	EUR	EUR	EUR	EUR	EUR	EUR	EUR	EUR	EUR	EUR
16011	Sanejament xarxa de clavegueram	0,00	330.000,00	0,00	0,00	0,00	0,00	0,00	0,00	330.000,00
16111	Abastament de les aigües	0,00	0,00	0,00	0,00	0,00	55.000,00	0,00	0,00	55.000,00
16221	Gestió de residus sòlids urbans	0,00	590.000,00	0,00	0,00	0,00	0,00	0,00	0,00	590.000,00
16511	Gestió de l'enllumenat públic	0,00	0,00	0,00	0,00	0,00	33.735,88	0,00	0,00	33.735,88
17111	Construcció i manteniment d'espais verds	0,00	0,00	0,00	0,00	0,00	25.816.695,05	0,00	0,00	25.816.695,05
17211	Intervenció mediambiental	0,00	0,00	0,00	0,00	0,00	586.397,00	0,00	0,00	586.397,00
17941	Gestió de recursos energètics locals	0,00	0,00	0,00	0,00	0,00	6.500.000,00	0,00	0,00	6.500.000,00
21111	Pensions	218.687,96	0,00	0,00	0,00	0,00	0,00	0,00	0,00	218.687,96
23011	Direcció i administració de serveis socials	0,00	9,66	0,00	9,66	19.000.000,00	637.081,00	0,00	0,00	19.637.100,32
23013	Serveis comuns d'equipaments de serveis socials	0,00	0,00	0,00	0,00	0,00	26.712.318,82	4.000.000,00	0,00	30.712.318,82
23151	Serveis socials bàsics	0,00	0,00	0,00	0,00	0,00	12.185.927,07	0,00	0,00	12.185.927,07
23191	Emergències i urgències socials	0,00	0,00	0,00	0,00	0,00	1.209.042,35	0,00	0,00	1.209.042,35
23222	Gestió d'equipaments juvenils	0,00	0,00	0,00	0,00	0,00	389.384,00	0,00	0,00	389.384,00
23232	Gestió de casals i espais per a la gent gran	0,00	0,00	0,00	0,00	0,00	1.131.000,00	0,00	0,00	1.131.000,00
31211	Assistència sanitària	0,00	0,00	0,00	0,00	0,00	5.446.892,58	0,00	0,00	5.446.892,58
32321	Funcionam.gral.centres educació infantil-primària	0,00	0,00	0,00	0,00	0,00	25.480.865,49	0,00	0,00	25.480.865,49
33011	Administració general de cultura	0,00	9,66	0,00	9,66	19.000.000,00	12.183.449,64	7.000.000,00	0,00	38.183.468,96
33211	Biblioteques	0,00	0,00	0,00	0,00	0,00	5.340.032,65	0,00	0,00	5.340.032,65
33311	Museus i centres patrimonials	0,00	0,00	0,00	0,00	0,00	12.811.174,24	0,00	0,00	12.811.174,24
34211	Instal·lacions esportives	0,00	0,00	0,00	0,00	0,00	23.514.487,00	0,00	0,00	23.514.487,00
43011	Administració de promoció econòmica	0,00	9,66	0,00	9,66	0,00	0,00	0,00	0,00	19,32
43121	Mercats municipals	0,00	0,00	0,00	0,00	0,00	38.040.000,00	0,00	0,00	38.040.000,00
43211	Foment del turisme	0,00	10.348.293,67	0,00	5.050.003,80	0,00	0,00	0,00	0,00	15.398.297,47
43336	Promoció econòmica	0,00	0,00	0,00	0,00	0,00	215.000,00	0,00	0,00	215.000,00
44111	Suport al transport públic de viatgers	0,00	0,00	0,00	0,00	10.000.000,00	35.290.732,32	15.000.000,00	0,00	60.290.732,32
49112	Sistemes d'informació	0,00	0,00	0,00	0,00	0,00	15.906.699,16	1.088.300,00	0,00	16.994.999,16
92011	Administració general	0,00	9,66	0,00	85.332,00	0,00	44.980.656,85	7.000.000,00	0,00	52.065.998,51
92013	Programa actuació sectorial	538.676,47	0,00	0,00	0,00	0,00	0,00	0,00	0,00	538.676,47
92911	Fons de contingència	0,00	0,00	0,00	0,00	21.636.473,39	0,00	0,00	0,00	21.636.473,39
92921	Dotació per imprevistos	6.153.070,04	0,00	0,00	0,00	0,00	0,00	0,00	0,00	6.153.070,04
93211	Gestió tributària	0,00	2.405.000,00	250.000,00	0,00	0,00	0,00	0,00	0,00	2.655.000,00
93213	Dipòsits i fiances	0,00	0,00	0,00	0,00	0,00	0,00	0,00	3.400.000,00	3.400.000,00
93219	Serveis d'ingressos	0,00	0,00	0,00	0,00	0,00	0,00	12.500.000,00	0,00	12.500.000,00
93311	Patrimoni	0,00	0,00	0,00	0,00	0,00	0,00	21.181.816,58	0,00	21.181.816,58
93314	Manteniment d'edificis i solars no centralitzats	0,00	0,00	0,00	0,00	0,00	6.079.378,45	500.000,00	0,00	6.579.378,45

		1	2	3	4	5	6	7	8	9	TOTAL
		DESPESES DE PERSONAL	DESPESES EN BÉNS CORRENTS I SERVEIS	DESPESES FINANCERES	TRANSFERÈNCIES CORRENTS	FONS DE CONTINGÈNCIA	INVERSIONS REALS	TRANSFERÈNCIES DE CAPITAL	ACTIUS FINANCERS	PASSIUS FINANCERS	
		EUR	EUR	EUR	EUR	EUR	EUR	EUR	EUR	EUR	EUR
94311	Transferències a altres ens locals	0,00	0,00	0,00	166.055.173,31	0,00	0,00	0,00	0,00	0,00	166.055.173,31
<b>0706</b>	<b>Gerència de Promoció Econòmica</b>	<b>4.383.367,47</b>	<b>7.261.506,13</b>	<b>0,00</b>	<b>20.117.916,81</b>	<b>0,00</b>	<b>0,00</b>	<b>0,00</b>	<b>0,00</b>	<b>0,00</b>	<b>31.762.790,41</b>
15131	Redacció de projectes-execució d'obres	0,00	10,00	0,00	10,00	0,00	0,00	0,00	0,00	0,00	20,00
23011	Direcció i administració de serveis socials	0,00	10,00	0,00	10,00	0,00	0,00	0,00	0,00	0,00	20,00
32626	Accions de promoció de ciència i universitats	0,00	708.319,38	0,00	1.604.598,00	0,00	0,00	0,00	0,00	0,00	2.312.917,38
33011	Administració general de cultura	0,00	10,00	0,00	10,00	0,00	0,00	0,00	0,00	0,00	20,00
43011	Administració de promoció econòmica	0,00	0,00	0,00	1.820.270,00	0,00	0,00	0,00	0,00	0,00	1.820.270,00
43141	Serveis de promoció del comerç	0,00	3.601.000,00	0,00	3.954.300,00	0,00	0,00	0,00	0,00	0,00	7.555.300,00
43143	Accions promocionals del sector Restauració	0,00	119.700,00	0,00	181.700,00	0,00	0,00	0,00	0,00	0,00	301.400,00
43211	Foment del turisme	0,00	0,00	0,00	4.500.000,00	0,00	0,00	0,00	0,00	0,00	4.500.000,00
43212	Promoció del turisme	0,00	0,00	0,00	1.386.623,00	0,00	0,00	0,00	0,00	0,00	1.386.623,00
43215	Altres iniciatives d'activitat turística	0,00	417.000,00	0,00	569.320,00	0,00	0,00	0,00	0,00	0,00	986.320,00
43322	Promoció de ciutat (GERPE)	0,00	655.780,00	0,00	931.735,00	0,00	0,00	0,00	0,00	0,00	1.587.515,00
43335	Foment industries creatives	0,00	0,00	0,00	424.500,00	0,00	0,00	0,00	0,00	0,00	424.500,00
43336	Promoció econòmica	0,00	0,00	0,00	175.000,00	0,00	0,00	0,00	0,00	0,00	175.000,00
43351	Foment de l'economia cooperativa, social i solid	0,00	746.116,75	0,00	3.139.233,25	0,00	0,00	0,00	0,00	0,00	3.885.350,00
49311	Arbitratge	383.589,04	115.100,00	0,00	1.000,00	0,00	0,00	0,00	0,00	0,00	499.689,04
49312	Informació al consumidor	562.168,34	177.460,00	0,00	347.000,00	0,00	0,00	0,00	0,00	0,00	1.086.628,34
49313	Polítiques alimentàries urbanes	0,00	605.000,00	0,00	1.020.000,00	0,00	0,00	0,00	0,00	0,00	1.625.000,00
92011	Administració general	3.437.610,09	100.000,00	0,00	0,00	0,00	0,00	0,00	0,00	0,00	3.537.610,09
92612	Gestió xarxa integrada d'informació	0,00	0,00	0,00	62.607,56	0,00	0,00	0,00	0,00	0,00	62.607,56
93312	Manteniment d'edificis centralitzats	0,00	16.000,00	0,00	0,00	0,00	0,00	0,00	0,00	0,00	16.000,00
<b>08</b>	<b>Àrea de Cultura, Educació, Esports i Cicles de Vida</b>	<b>11.470.905,34</b>	<b>15.336.256,50</b>	<b>0,00</b>	<b>345.394.992,86</b>	<b>0,00</b>	<b>1.416.560,12</b>	<b>3.735.000,00</b>	<b>0,00</b>	<b>0,00</b>	<b>377.353.714,82</b>
<b>0800</b>	<b>Ger. d'Àrea de Cultura, Educació, Esports i Cicles de Vida</b>	<b>11.470.905,34</b>	<b>15.336.256,50</b>	<b>0,00</b>	<b>345.394.992,86</b>	<b>0,00</b>	<b>1.416.560,12</b>	<b>3.735.000,00</b>	<b>0,00</b>	<b>0,00</b>	<b>377.353.714,82</b>
15131	Redacció de projectes-execució d'obres	0,00	0,00	0,00	0,00	0,00	822.866,12	3.735.000,00	0,00	0,00	4.557.866,12
15361	Pla de Barris	0,00	10,00	0,00	10,00	0,00	0,00	0,00	0,00	0,00	20,00
23012	Direcció d'equitat social	0,00	260.530,00	0,00	0,00	0,00	0,00	0,00	0,00	0,00	260.530,00
23033	Gestió de projectes d'innovació social	0,00	1.913.556,63	0,00	224.212,00	0,00	0,00	0,00	0,00	0,00	2.137.768,63
23171	Atenció a la dona víctima de viol.	1.612.768,30	2.069.038,97	0,00	2.093.194,71	0,00	0,00	0,00	0,00	0,00	5.775.001,98
23172	Abordatge integr. del treball sexual	0,00	475.704,03	0,00	791.000,00	0,00	0,00	0,00	0,00	0,00	1.266.704,03
23211	Accions de millora per a la infància i l'adolesc	0,00	1.750,00	0,00	170.300,00	0,00	0,00	0,00	0,00	0,00	172.050,00

	1	2	3	4	5	6	7	8	9	TOTAL	
	DESPESES DE PERSONAL	DESPESES EN BÉNS CORRENTS I SERVEIS	DESPESES FINANCERES	TRANSFERÈNCIES CORRENTS	FONS DE CONTINGÈNCIA	INVERSIONS REALS	TRANSFERÈNCIES DE CAPITAL	ACTIUS FINANCERS	PASSIUS FINANCERS		
	EUR	EUR	EUR	EUR	EUR	EUR	EUR	EUR	EUR	EUR	
23213	Promoció i participació infància	0,00	509.068,55	0,00	3.688.073,45	0,00	0,00	0,00	0,00	0,00	4.197.142,00
23221	Promoció i atenció a la joventut	0,00	0,00	0,00	438.714,60	0,00	0,00	0,00	0,00	0,00	438.714,60
23222	Gestió d'equipaments juvenils	0,00	2.335.256,12	0,00	198.504,00	0,00	0,00	0,00	0,00	0,00	2.533.760,12
23231	Promoció de la gent gran	0,00	500.034,00	0,00	1.423.561,00	0,00	0,00	0,00	0,00	0,00	1.923.595,00
23241	Promoció de les dones	2.190.863,46	237.768,25	0,00	137.000,00	0,00	0,00	0,00	0,00	0,00	2.565.631,71
23251	Atenció la diversitat i no discriminació	0,00	507.000,00	0,00	100.000,00	0,00	0,00	0,00	0,00	0,00	607.000,00
23252	Foment i promoció dels drets humans	1.000,00	0,00	0,00	0,00	0,00	0,00	0,00	0,00	0,00	1.000,00
23254	Defensa i promoció dels drets i llibertats LGTBI	0,00	401.642,15	0,00	837.200,00	0,00	0,00	0,00	0,00	0,00	1.238.842,15
23261	Promoció de la convivència i interculturalitat	0,00	1.340.110,25	0,00	590.000,00	0,00	0,00	0,00	0,00	0,00	1.930.110,25
32011	Administració general d'educació	0,00	2.094.409,30	0,00	36.461.049,59	0,00	0,00	0,00	0,00	0,00	38.555.458,89
32021	Manteniment dels centres educatius	0,00	0,00	0,00	2.053.281,93	0,00	0,00	0,00	0,00	0,00	2.053.281,93
32023	Subministraments dels centres educatius	0,00	0,00	0,00	2.300.000,00	0,00	0,00	0,00	0,00	0,00	2.300.000,00
32321	Funcionam.gral.centres educació infantil-primària	0,00	0,00	0,00	1.465.063,08	0,00	0,00	0,00	0,00	0,00	1.465.063,08
32322	Mantenim.-neteja-subministraments-vigilància (i+p)	0,00	0,00	0,00	31.896.770,47	0,00	0,00	0,00	0,00	0,00	31.896.770,47
32331	Funcionament de centres d'educació especial	0,00	0,00	0,00	1.633.713,47	0,00	0,00	0,00	0,00	0,00	1.633.713,47
32411	Funcion.centres educació secundària-formació prof.	0,00	0,00	0,00	2.926.257,48	0,00	0,00	0,00	0,00	0,00	2.926.257,48
32412	Mantenim.-neteja-subministraments-vigilància(s+fp)	0,00	0,00	0,00	5.611.526,12	0,00	0,00	0,00	0,00	0,00	5.611.526,12
32611	Ajuts de menjador	0,00	0,00	0,00	9.253.812,00	0,00	0,00	0,00	0,00	0,00	9.253.812,00
32621	Accions de promoció educativa	0,00	0,00	0,00	677.168,56	0,00	0,00	0,00	0,00	0,00	677.168,56
32623	Serveis educatius i innovació educativa	0,00	0,00	0,00	4.640.550,66	0,00	0,00	0,00	0,00	0,00	4.640.550,66
32624	Promoció de l'educació universitària	0,00	0,00	0,00	1.188.610,87	0,00	0,00	0,00	0,00	0,00	1.188.610,87
32626	Accions de promoció de ciència i universitats	513.522,68	0,00	0,00	0,00	0,00	0,00	0,00	0,00	0,00	513.522,68
32627	Direcció d'Educació	997.429,89	1.148.269,71	0,00	821.902,51	0,00	0,00	0,00	0,00	0,00	2.967.602,11
32811	Escoles de música	0,00	0,00	0,00	4.608.413,00	0,00	0,00	0,00	0,00	0,00	4.608.413,00
32812	Conservatori	0,00	0,00	0,00	836.570,00	0,00	0,00	0,00	0,00	0,00	836.570,00
32821	Ensenyaments artístics	0,00	0,00	0,00	3.130.324,32	0,00	0,00	0,00	0,00	0,00	3.130.324,32
32831	Formació d'adults	0,00	0,00	0,00	1.374.713,47	0,00	0,00	0,00	0,00	0,00	1.374.713,47
32911	Funcionament d'escoles bressol municipals	0,00	0,00	0,00	50.941.654,81	0,00	0,00	0,00	0,00	0,00	50.941.654,81
33011	Administració general de cultura	0,00	218.511,50	0,00	32.118.554,54	0,00	100.000,00	0,00	0,00	0,00	32.437.066,04
33211	Biblioteques	0,00	0,00	0,00	15.839.479,27	0,00	0,00	0,00	0,00	0,00	15.839.479,27
33311	Museus i centres patrimonials	0,00	0,00	0,00	54.140.814,02	0,00	0,00	0,00	0,00	0,00	54.140.814,02
33321	Arts escèniques i música	0,00	0,00	0,00	12.414.468,49	0,00	0,00	0,00	0,00	0,00	12.414.468,49
33411	Promoció cultural	0,00	0,00	0,00	19.263.199,20	0,00	0,00	0,00	0,00	0,00	19.263.199,20
33414	Normalització lingüística	0,00	0,00	0,00	1.242.362,32	0,00	0,00	0,00	0,00	0,00	1.242.362,32
33613	Arqueologia	0,00	0,00	0,00	211.486,60	0,00	0,00	0,00	0,00	0,00	211.486,60

	1	2	3	4	5	6	7	8	9	TOTAL	
	DESPESES DE PERSONAL	DESPESES EN BÉNS CORRENTS I SERVEIS	DESPESES FINANCERES	TRANSFERÈNCIES CORRENTS	FONS DE CONTINGÈNCIA	INVERSIONS REALS	TRANSFERÈNCIES DE CAPITAL	ACTIUS FINANCERS	PASSIUS FINANCERS		
	EUR	EUR	EUR	EUR	EUR	EUR	EUR	EUR	EUR	EUR	
33711	Gestió de centres cívics	0,00	0,00	0,00	2.048.404,79	0,00	0,00	0,00	0,00	0,00	2.048.404,79
33811	Festes i actes populars	0,00	0,00	0,00	3.690.695,73	0,00	0,00	0,00	0,00	0,00	3.690.695,73
34011	Gestió de l'esport	0,00	0,00	0,00	25.710.010,54	0,00	0,00	0,00	0,00	0,00	25.710.010,54
34112	Foment i promoció de la pràctica esportiva	0,00	0,00	0,00	1.532.496,20	0,00	0,00	0,00	0,00	0,00	1.532.496,20
43211	Foment del turisme	0,00	10,00	0,00	10,00	0,00	0,00	0,00	0,00	0,00	20,00
43335	Foment industries creatives	0,00	0,00	0,00	1.220.000,00	0,00	0,00	0,00	0,00	0,00	1.220.000,00
91223	Relacions internacionals	1.748.766,77	195.000,00	0,00	2.393.738,31	0,00	0,00	0,00	0,00	0,00	4.337.505,08
92011	Administració general	3.605.718,08	533.947,04	0,00	232.283,50	0,00	493.694,00	0,00	0,00	0,00	4.865.642,62
92413	Relacions ciutadanes	794.836,16	173.000,00	0,00	67.500,00	0,00	0,00	0,00	0,00	0,00	1.035.336,16
92418	Associacionisme	0,00	0,00	0,00	24.666,00	0,00	0,00	0,00	0,00	0,00	24.666,00
92491	Memòria històrica	0,00	0,00	0,00	707.731,65	0,00	0,00	0,00	0,00	0,00	707.731,65
92521	Direcció de comunicació	0,00	391.500,00	0,00	8.500,00	0,00	0,00	0,00	0,00	0,00	400.000,00
92523	Comunicació digital	0,00	0,00	0,00	15.439,60	0,00	0,00	0,00	0,00	0,00	15.439,60
92921	Dotació per imprevistos	6.000,00	0,00	0,00	0,00	0,00	0,00	0,00	0,00	0,00	6.000,00
93312	Manteniment d'edificis centralitzats	0,00	30.140,00	0,00	0,00	0,00	0,00	0,00	0,00	0,00	30.140,00
<b>09</b>	<b>Àrea de Mobilitat, Infraestructures i Serveis Urbans</b>	<b>17.213.333,74</b>	<b>381.416.898,86</b>	<b>0,00</b>	<b>258.812.042,25</b>	<b>0,00</b>	<b>2.990.114,12</b>	<b>0,00</b>	<b>0,00</b>	<b>0,00</b>	<b>660.432.388,97</b>
<b>0900</b>	<b>Ger. d'Àrea de Mobilitat, Infraestructures i Serveis Urbans</b>	<b>10.219.524,89</b>	<b>33.024.337,36</b>	<b>0,00</b>	<b>173.951.305,14</b>	<b>0,00</b>	<b>939.737,68</b>	<b>0,00</b>	<b>0,00</b>	<b>0,00</b>	<b>218.134.905,07</b>
13311	Estacionament regulat	0,00	0,00	0,00	0,00	0,00	939.737,68	0,00	0,00	0,00	939.737,68
13411	Gestió del programa de mobilitat	1.121.429,28	0,00	0,00	45.000,00	0,00	0,00	0,00	0,00	0,00	1.166.429,28
13412	Planificació i projectes de mobilitat	0,00	824.419,45	0,00	130.415,43	0,00	0,00	0,00	0,00	0,00	954.834,88
15011	Despeses generals	0,00	6.847.602,32	0,00	3.145.645,53	0,00	0,00	0,00	0,00	0,00	9.993.247,85
15012	Coordinació jurídica	0,00	286.900,00	0,00	0,00	0,00	0,00	0,00	0,00	0,00	286.900,00
15013	Planificació	0,00	74.100,00	0,00	580.383,57	0,00	0,00	0,00	0,00	0,00	654.483,57
15014	Millora contínua	0,00	26.737,37	0,00	0,00	0,00	0,00	0,00	0,00	0,00	26.737,37
15016	Comunicació	0,00	3.125.176,70	0,00	0,00	0,00	0,00	0,00	0,00	0,00	3.125.176,70
15017	Manteniment i conservació edificis	150.973,70	825.745,71	0,00	0,00	0,00	0,00	0,00	0,00	0,00	976.719,41
15018	Anàlisi i Avaluació de serveis	0,00	404.400,00	0,00	0,00	0,00	0,00	0,00	0,00	0,00	404.400,00
15019	Gestió Documental	0,00	200.000,00	0,00	0,00	0,00	0,00	0,00	0,00	0,00	200.000,00
15143	Participació	0,00	242.050,47	0,00	535.500,00	0,00	0,00	0,00	0,00	0,00	777.550,47
15161	Control i seguiment de grans infraestructures	8.947.121,91	0,00	0,00	0,00	0,00	0,00	0,00	0,00	0,00	8.947.121,91
16911	Protecció i control d'animals	0,00	2.479.955,52	0,00	240.000,00	0,00	0,00	0,00	0,00	0,00	2.719.955,52
17942	Coordinació Urbana. Vehicle elèctric	0,00	704.643,06	0,00	0,00	0,00	0,00	0,00	0,00	0,00	704.643,06

		1	2	3	4	5	6	7	8	9	TOTAL
		DESPESES DE PERSONAL	DESPESES EN BÉNS CORRENTS I SERVEIS	DESPESES FINANCERES	TRANSFERÈNCIES CORRENTS	FONS DE CONTINGÈNCIA	INVERSIONS REALS	TRANSFERÈNCIES DE CAPITAL	ACTIUS FINANCERS	PASSIUS FINANCERS	
		EUR	EUR	EUR	EUR	EUR	EUR	EUR	EUR	EUR	EUR
17943	Coordinació Urbana. Obres	0,00	271.415,58	0,00	0,00	0,00	0,00	0,00	0,00	0,00	271.415,58
17944	Coordinació d'obres. Resiliència Urbana	0,00	118.708,94	0,00	0,00	0,00	0,00	0,00	0,00	0,00	118.708,94
23011	Direcció i administració de serveis socials	0,00	20,00	0,00	20,00	0,00	0,00	0,00	0,00	0,00	40,00
33011	Administració general de cultura	0,00	20,00	0,00	20,00	0,00	0,00	0,00	0,00	0,00	40,00
43011	Administració de promoció econòmica	0,00	20,00	0,00	20,00	0,00	0,00	0,00	0,00	0,00	40,00
44111	Suport al transport públic de viatgers	0,00	0,00	0,00	169.033.290,31	0,00	0,00	0,00	0,00	0,00	169.033.290,31
44121	Servei del Bicing	0,00	13.968.301,74	0,00	0,00	0,00	0,00	0,00	0,00	0,00	13.968.301,74
91224	Comissionat Agenda 2030	0,00	560.000,00	0,00	40.000,00	0,00	0,00	0,00	0,00	0,00	600.000,00
92011	Administració general	0,00	0,00	0,00	201.010,30	0,00	0,00	0,00	0,00	0,00	201.010,30
92012	Serveis editorials	0,00	23.750,00	0,00	0,00	0,00	0,00	0,00	0,00	0,00	23.750,00
92321	Anàlisi i programació	0,00	5.000,00	0,00	0,00	0,00	0,00	0,00	0,00	0,00	5.000,00
93312	Manteniment d'edificis centralitzats	0,00	2.035.360,50	0,00	0,00	0,00	0,00	0,00	0,00	0,00	2.035.360,50
93314	Manteniment d'edificis i solars no centralitzats	0,00	10,00	0,00	0,00	0,00	0,00	0,00	0,00	0,00	10,00
<b>0901</b>	<b>Gerència de Serveis Urbans i Manteniment de l'Espai Públic</b>	<b>6.993.808,85</b>	<b>348.392.561,50</b>	<b>0,00</b>	<b>84.860.737,11</b>	<b>0,00</b>	<b>2.050.376,44</b>	<b>0,00</b>	<b>0,00</b>	<b>0,00</b>	<b>442.297.483,90</b>
13413	Operacions i informació del trànsit	0,00	12.285.248,52	0,00	0,00	0,00	0,00	0,00	0,00	0,00	12.285.248,52
13414	Senyalització viària horitzontal i vertical	0,00	3.524.432,93	0,00	0,00	0,00	0,00	0,00	0,00	0,00	3.524.432,93
15011	Despeses generals	3.827.293,34	0,00	0,00	374.000,00	0,00	0,00	0,00	0,00	0,00	4.201.293,34
15131	Redacció de projectes-execució d'obres	0,00	0,00	0,00	0,00	0,00	50.376,44	0,00	0,00	0,00	50.376,44
15142	Estratègia	0,00	2.601.641,62	0,00	385.990,00	0,00	0,00	0,00	0,00	0,00	2.987.631,62
15162	Manteniment integral rondes	0,00	0,00	0,00	5.975.872,18	0,00	0,00	0,00	0,00	0,00	5.975.872,18
15321	Manteniment i renovació del paviment	0,00	2.423.809,45	0,00	194.400,00	0,00	0,00	0,00	0,00	0,00	2.618.209,45
15331	Manteniment i renovació de les estructures vials	0,00	19.654.148,27	0,00	0,00	0,00	0,00	0,00	0,00	0,00	19.654.148,27
16011	Sanejament xarxa de clavegueram	0,00	14.559.987,95	0,00	8.206.000,00	0,00	0,00	0,00	0,00	0,00	22.765.987,95
16111	Abastament de les aigües	0,00	8.248.899,96	0,00	19.699,00	0,00	0,00	0,00	0,00	0,00	8.268.598,96
16211	Recollida de residus	0,00	145.409.631,13	0,00	0,00	0,00	0,00	0,00	0,00	0,00	145.409.631,13
16221	Gestió de residus sòlids urbans	0,00	6.901.972,55	0,00	375.675,00	0,00	0,00	0,00	0,00	0,00	7.277.647,55
16231	Tractament de residus	693.006,89	0,00	0,00	0,00	0,00	0,00	0,00	0,00	0,00	693.006,89
16311	Neteja viària	799.359,57	111.894.058,92	0,00	0,00	0,00	0,00	0,00	0,00	0,00	112.693.418,49
16312	Avaluació de la neteja viària	1.095.030,31	3.404.189,57	0,00	0,00	0,00	0,00	0,00	0,00	0,00	4.499.219,88
16511	Gestió de l'enllumenat públic	579.118,74	15.970.444,46	0,00	0,00	0,00	2.000.000,00	0,00	0,00	0,00	18.549.563,20
17111	Construcció i manteniment d'espais verds	0,00	0,00	0,00	66.973.216,39	0,00	0,00	0,00	0,00	0,00	66.973.216,39
17112	Biodiversitat	0,00	46.250,00	0,00	0,00	0,00	0,00	0,00	0,00	0,00	46.250,00
17211	Intervenció mediambiental	0,00	993.208,67	0,00	1.212.174,90	0,00	0,00	0,00	0,00	0,00	2.205.383,57
17212	Intervenció acústica ambiental	0,00	266.607,50	0,00	0,00	0,00	0,00	0,00	0,00	0,00	266.607,50



		1	2	3	4	5	6	7	8	9	TOTAL
		DESPESES DE PERSONAL	DESPESES EN BÉNS CORRENTS I SERVEIS	DESPESES FINANCERES	TRANSFERÈNCIES CORRENTS	FONS DE CONTINGÈNCIA	INVERSIONS REALS	TRANSFERÈNCIES DE CAPITAL	ACTIUS FINANCERS	PASSIUS FINANCERS	
		EUR	EUR	EUR	EUR	EUR	EUR	EUR	EUR	EUR	EUR
17941	Gestió de recursos energètics locals	0,00	0,00	0,00	1.143.669,64	0,00	0,00	0,00	0,00	0,00	1.143.669,64
23011	Direcció i administració de serveis socials	0,00	10,00	0,00	10,00	0,00	0,00	0,00	0,00	0,00	20,00
33011	Administració general de cultura	0,00	0,00	0,00	10,00	0,00	0,00	0,00	0,00	0,00	10,00
33811	Festes i actes populars	0,00	208.000,00	0,00	0,00	0,00	0,00	0,00	0,00	0,00	208.000,00
43011	Administració de promoció econòmica	0,00	10,00	0,00	10,00	0,00	0,00	0,00	0,00	0,00	20,00
92011	Administració general	0,00	10,00	0,00	10,00	0,00	0,00	0,00	0,00	0,00	20,00



## Despeses per districtes d'actuacions i subprogrames

		1	2	4	6	
		DESPESES DE PERSONAL	DESPESES EN BÉNS CORRENTS I SERVEIS	TRANSFERÈNCIES CORRENTS	INVERSIONS REALS	TOTAL
		EUR	EUR	EUR	EUR	EUR
<b>06</b>	<b>Districtes</b>	<b>60.034.625,87</b>	<b>210.162.607,22</b>	<b>102.352.699,95</b>	<b>1.775.605,66</b>	<b>374.325.538,70</b>
<b>0601</b>	<b>Ciutat Vella</b>	<b>7.549.277,43</b>	<b>39.317.688,53</b>	<b>10.576.827,54</b>	<b>169.000,00</b>	<b>57.612.793,50</b>
13212	Serveis generals de la Guàrdia Urbana	0,00	1.600.000,00	0,00	0,00	1.600.000,00
13412	Planificació i projectes de mobilitat	0,00	23.000,00	0,00	0,00	23.000,00
15111	Llicències	1.704.090,57	138.818,69	0,00	0,00	1.842.909,26
15112	Inspeccions	0,00	50.000,00	0,00	0,00	50.000,00
15113	Altres serveis d'actuació urbanística	0,00	1.469.506,37	0,00	0,00	1.469.506,37
15114	Execucions subsidiàries	0,00	50.396,50	0,00	0,00	50.396,50
15131	Redacció de projectes-execució d'obres	0,00	0,00	10,00	0,00	10,00
15321	Manteniment i renovació del paviment	0,00	399.811,32	0,00	0,00	399.811,32
15341	Manteniment i millora espais públics centralitzat	165.231,24	852.607,75	0,00	0,00	1.017.838,99
15344	Manteniment-millora espais públics no centralitzat	0,00	907.561,51	0,00	0,00	907.561,51
16311	Neteja viària	0,00	21.608.403,38	0,00	0,00	21.608.403,38
16511	Gestió de l'enllumenat públic	0,00	862.440,12	0,00	0,00	862.440,12
17211	Intervenció mediambiental	0,00	8.500,00	5.200,80	0,00	13.700,80
17911	Educació mediambiental	0,00	141.160,56	0,00	0,00	141.160,56
23021	Administració general serveis a persones-territori	1.661.448,99	0,00	0,00	0,00	1.661.448,99
23151	Serveis socials bàsics	0,00	0,00	4.934.592,76	0,00	4.934.592,76
23152	Atenció social i neteja llar (SAD)	0,00	0,00	3.973.056,29	0,00	3.973.056,29
23212	Gestió equipaments d'infants i adolescents	0,00	137.456,00	0,00	0,00	137.456,00
23213	Promoció i participació infància	0,00	0,00	130.835,05	0,00	130.835,05
23221	Promoció i atenció a la joventut	0,00	5.000,00	0,00	0,00	5.000,00
23222	Gestió d'equipaments juvenils	0,00	538.199,95	0,00	0,00	538.199,95
23231	Promoció de la gent gran	0,00	6.200,00	0,00	0,00	6.200,00
23232	Gestió de casals i espais per a la gent gran	0,00	906.477,27	0,00	0,00	906.477,27
23241	Promoció de les dones	0,00	20.000,00	0,00	0,00	20.000,00
23261	Promoció de la convivència i interculturalitat	0,00	91.367,72	0,00	0,00	91.367,72
23281	Serveis i projectes comunitaris	0,00	189.200,00	135.000,00	0,00	324.200,00
23411	Atenció a les persones discapacitades	0,00	10.000,00	0,00	0,00	10.000,00
31111	Promoció de la salut	0,00	12.624,35	29.097,50	0,00	41.721,85
32612	Altres serveis complementaris d'educació	0,00	36.205,00	140.927,28	0,00	177.132,28

		1	2	4	6	
		DESPESES DE PERSONAL	DESPESES EN BÉNS CORRENTS I SERVEIS	TRANSFERÈNCIES CORRENTS	INVERSIONS REALS	TOTAL
		EUR	EUR	EUR	EUR	EUR
33211	Biblioteques	0,00	0,00	72.826,81	0,00	72.826,81
33411	Promoció cultural	0,00	30.755,00	161.056,05	0,00	191.811,05
33711	Gestió de centres cívics	0,00	2.940.106,04	0,00	0,00	2.940.106,04
33811	Festes i actes populars	0,00	857.786,79	77.200,00	0,00	934.986,79
34112	Foment i promoció de la pràctica esportiva	0,00	767.061,59	0,00	0,00	767.061,59
34211	Instal·lacions esportives	0,00	22.651,20	0,00	0,00	22.651,20
43341	Dinamització econòmica de proximitat	0,00	85.587,50	97.025,00	0,00	182.612,50
91211	Representació política	365.647,93	100.150,00	0,00	0,00	465.797,93
92011	Administració general	1.548.187,42	620.713,67	0,00	80.000,00	2.248.901,09
92012	Serveis editorials	0,00	5.000,00	0,00	0,00	5.000,00
92014	Serveis jurídics	1.693.011,09	84.303,45	0,00	0,00	1.777.314,54
92412	Participació ciutadana i associativa de districtes	0,00	57.634,69	630.000,00	0,00	687.634,69
92414	Actuacions de civisme	0,00	0,00	25.000,00	0,00	25.000,00
92416	Gestió equipaments de participació dels districtes	0,00	0,00	165.000,00	0,00	165.000,00
92521	Direcció de comunicació	0,00	175.750,00	0,00	0,00	175.750,00
92612	Gestió xarxa integrada d'informació	0,00	110.000,00	0,00	0,00	110.000,00
92921	Dotació per imprevistos	6.000,00	0,00	0,00	0,00	6.000,00
93312	Manteniment d'edificis centralitzats	405.660,19	3.295.252,11	0,00	0,00	3.700.912,30
93314	Manteniment d'edificis i solars no centralitzats	0,00	100.000,00	0,00	89.000,00	189.000,00
<b>0602</b>	<b>Eixample</b>	<b>8.592.236,04</b>	<b>25.205.892,24</b>	<b>13.862.279,81</b>	<b>0,00</b>	<b>47.660.408,09</b>
15111	Llicències	3.414.219,04	0,00	0,00	0,00	3.414.219,04
15131	Redacció de projectes-execució d'obres	0,00	0,00	10,00	0,00	10,00
15321	Manteniment i renovació del paviment	0,00	756.266,84	0,00	0,00	756.266,84
15341	Manteniment i millora espais públics centralitzat	93.215,20	806.715,50	0,00	0,00	899.930,70
15344	Manteniment-millora espais públics no centralitzat	0,00	600.291,30	0,00	0,00	600.291,30
16311	Neteja viària	0,00	13.904.841,75	0,00	0,00	13.904.841,75
16511	Gestió de l'enllumenat públic	0,00	1.018.595,64	0,00	0,00	1.018.595,64
17221	Educació mediambiental	0,00	110.883,22	0,00	0,00	110.883,22
23021	Administració general serveis a persones-territori	1.259.948,97	0,00	0,00	0,00	1.259.948,97
23151	Serveis socials bàsics	0,00	0,00	4.400.862,42	0,00	4.400.862,42
23152	Atenció social i neteja llar (SAD)	0,00	0,00	6.308.941,94	0,00	6.308.941,94
23182	Suport a les accions comunitàries	0,00	14.000,00	0,00	0,00	14.000,00
23213	Promoció i participació infància	0,00	152.328,91	0,00	0,00	152.328,91

		1	2	4	6	
		DESPESES DE PERSONAL	DESPESES EN BÉNS CORRENTS I SERVEIS	TRANSFERÈNCIES CORRENTS	INVERSIONS REALS	TOTAL
		EUR	EUR	EUR	EUR	EUR
23221	Promoció i atenció a la joventut	0,00	210.179,92	0,00	0,00	210.179,92
23231	Promoció de la gent gran	0,00	1.091.331,77	0,00	0,00	1.091.331,77
23241	Promoció de les dones	0,00	27.751,78	0,00	0,00	27.751,78
23261	Promoció de la convivència i interculturalitat	0,00	147.013,34	0,00	0,00	147.013,34
32612	Altres serveis complementaris d'educació	0,00	6.000,00	0,00	0,00	6.000,00
33212	Activitats a les biblioteques dels districtes	0,00	8.378,00	0,00	0,00	8.378,00
33411	Promoció cultural	0,00	68.629,50	0,00	0,00	68.629,50
33711	Gestió de centres cívics	0,00	0,00	1.947.430,62	0,00	1.947.430,62
33811	Festes i actes populars	0,00	480.040,12	0,00	0,00	480.040,12
34112	Foment i promoció de la pràctica esportiva	0,00	0,00	203.873,05	0,00	203.873,05
43011	Administració de promoció econòmica	0,00	0,00	10,00	0,00	10,00
43341	Dinamització econòmica de proximitat	0,00	89.000,00	0,00	0,00	89.000,00
91211	Representació política	491.710,48	166.186,87	0,00	0,00	657.897,35
92011	Administració general	1.408.103,41	1.093.256,87	52.909,75	0,00	2.554.270,03
92014	Serveis jurídics	992.790,18	0,00	0,00	0,00	992.790,18
92412	Participació ciutadana i associativa de districtes	0,00	242.877,84	948.242,03	0,00	1.191.119,87
92417	Participació ciutadana	0,00	81.021,49	0,00	0,00	81.021,49
92521	Direcció de comunicació	254.116,23	108.137,70	0,00	0,00	362.253,93
92921	Dotació per imprevistos	6.000,00	0,00	0,00	0,00	6.000,00
93312	Manteniment d'edificis centralitzats	672.132,53	3.597.635,80	0,00	0,00	4.269.768,33
93314	Manteniment d'edificis i solars no centralitzats	0,00	424.528,08	0,00	0,00	424.528,08
<b>0603</b>	<b>Sants - Montjuïc</b>	<b>6.021.559,47</b>	<b>22.380.582,85</b>	<b>11.268.278,95</b>	<b>0,00</b>	<b>39.670.421,27</b>
15111	Llicències	1.441.734,99	0,00	0,00	0,00	1.441.734,99
15131	Redacció de projectes-execució d'obres	0,00	0,00	10,00	0,00	10,00
15321	Manteniment i renovació del paviment	0,00	708.979,89	0,00	0,00	708.979,89
15341	Manteniment i millora espais públics centralitzat	524.653,88	1.191.852,19	0,00	0,00	1.716.506,07
15344	Manteniment-millora espais públics no centralitzat	0,00	68.749,00	0,00	0,00	68.749,00
16311	Neteja viària	0,00	10.921.986,38	0,00	0,00	10.921.986,38
16511	Gestió de l'enllumenat públic	0,00	955.580,44	0,00	0,00	955.580,44
17211	Intervenció mediambiental	0,00	1.000,00	0,00	0,00	1.000,00
23021	Administració general serveis a persones-territori	1.426.371,37	50.400,00	0,00	0,00	1.476.771,37
23122	Atenció social individual i familiar	0,00	0,00	1.300,00	0,00	1.300,00
23151	Serveis socials bàsics	0,00	0,00	3.818.872,34	0,00	3.818.872,34

		1	2	4	6	
		DESPESES DE PERSONAL	DESPESES EN BÉNS CORRENTS I SERVEIS	TRANSFERÈNCIES CORRENTS	INVERSIONS REALS	TOTAL
		EUR	EUR	EUR	EUR	EUR
23152	Atenció social i neteja llar (SAD)	0,00	0,00	4.935.027,08	0,00	4.935.027,08
23212	Gestió equipaments d'infants i adolescents	0,00	567.875,00	0,00	0,00	567.875,00
23213	Promoció i participació infància	0,00	74.185,00	0,00	0,00	74.185,00
23222	Gestió d'equipaments juvenils	0,00	871.339,00	0,00	0,00	871.339,00
23231	Promoció de la gent gran	0,00	6.100,00	0,00	0,00	6.100,00
23232	Gestió de casals i espais per a la gent gran	0,00	560.175,00	0,00	0,00	560.175,00
23241	Promoció de les dones	0,00	5.500,00	0,00	0,00	5.500,00
23261	Promoció de la convivència i interculturalitat	0,00	1.000,00	0,00	0,00	1.000,00
23411	Atenció a les persones discapacitades	0,00	10.000,00	0,00	0,00	10.000,00
32612	Altres serveis complementaris d'educació	0,00	16.000,00	0,00	0,00	16.000,00
33711	Gestió de centres cívics	0,00	740.969,02	734.093,53	0,00	1.475.062,55
33811	Festes i actes populars	0,00	672.854,16	101.885,00	0,00	774.739,16
34211	Instal·lacions esportives	0,00	98.596,00	145.140,00	0,00	243.736,00
43011	Administració de promoció econòmica	0,00	0,00	10,00	0,00	10,00
43341	Dinamització econòmica de proximitat	0,00	12.700,00	0,00	0,00	12.700,00
91211	Representació política	243.973,10	90.000,00	0,00	0,00	333.973,10
92011	Administració general	759.112,55	430.044,00	17.000,00	0,00	1.206.156,55
92014	Serveis jurídics	711.278,75	3.000,00	0,00	0,00	714.278,75
92412	Participació ciutadana i associativa de districtes	0,00	268.392,00	825.000,00	0,00	1.093.392,00
92414	Actuacions de civisme	0,00	272.176,00	0,00	0,00	272.176,00
92416	Gestió equipaments de participació dels districtes	0,00	0,00	689.941,00	0,00	689.941,00
92521	Direcció de comunicació	908.434,83	137.615,00	0,00	0,00	1.046.049,83
92921	Dotació per imprevistos	6.000,00	0,00	0,00	0,00	6.000,00
92922	Reserves per realització d'ingressos	0,00	28.649,30	0,00	0,00	28.649,30
93312	Manteniment d'edificis centralitzats	0,00	3.398.964,47	0,00	0,00	3.398.964,47
93314	Manteniment d'edificis i solars no centralitzats	0,00	215.901,00	0,00	0,00	215.901,00
<b>0604</b>	<b>Les Corts</b>	<b>4.502.874,60</b>	<b>10.212.275,60</b>	<b>3.821.838,84</b>	<b>839.944,65</b>	<b>19.376.933,69</b>
15111	Llicències	1.293.786,90	0,00	0,00	0,00	1.293.786,90
15114	Execucions subsidiàries	0,00	28.980,00	0,00	0,00	28.980,00
15131	Redacció de projectes-execució d'obres	0,00	0,00	10,00	0,00	10,00
15321	Manteniment i renovació del paviment	0,00	424.004,46	0,00	0,00	424.004,46
15341	Manteniment i millora espais públics centralitzat	0,00	476.518,01	0,00	339.944,65	816.462,66
15344	Manteniment-millora espais públics no centralitzat	0,00	168.504,44	0,00	0,00	168.504,44

		1	2	4	6	
		DESPESES DE PERSONAL	DESPESES EN BÉNS CORRENTS I SERVEIS	TRANSFERÈNCIES CORRENTS	INVERSIONS REALS	TOTAL
		EUR	EUR	EUR	EUR	EUR
16311	Neteja viària	0,00	3.560.808,54	0,00	0,00	3.560.808,54
16511	Gestió de l'enllumenat públic	0,00	631.395,11	0,00	0,00	631.395,11
17212	Intervenció acústica ambiental	0,00	5.000,00	0,00	0,00	5.000,00
17221	Educació mediambiental	0,00	5.500,00	0,00	0,00	5.500,00
23021	Administració general serveis a persones-territori	1.005.187,33	2.000,00	0,00	0,00	1.007.187,33
23151	Serveis socials bàsics	0,00	0,00	1.161.050,28	0,00	1.161.050,28
23152	Atenció social i neteja llar (SAD)	0,00	0,00	1.731.942,95	0,00	1.731.942,95
23212	Gestió equipaments d'infants i adolescents	0,00	104.545,14	0,00	0,00	104.545,14
23221	Promoció i atenció a la joventut	0,00	198.603,51	0,00	0,00	198.603,51
23222	Gestió d'equipaments juvenils	0,00	0,00	140.000,00	0,00	140.000,00
23231	Promoció de la gent gran	0,00	4.000,00	0,00	0,00	4.000,00
23232	Gestió de casals i espais per a la gent gran	0,00	200.655,79	0,00	0,00	200.655,79
23241	Promoció de les dones	0,00	42.663,38	0,00	0,00	42.663,38
23411	Atenció a les persones discapacitades	0,00	72.556,60	45.850,00	0,00	118.406,60
31111	Promoció de la salut	0,00	12.000,00	0,00	0,00	12.000,00
32612	Altres serveis complementaris d'educació	0,00	21.500,00	18.335,00	0,00	39.835,00
33212	Activitats a les biblioteques dels districtes	0,00	10.000,00	0,00	0,00	10.000,00
33411	Promoció cultural	0,00	75.000,00	98.690,00	0,00	173.690,00
33711	Gestió de centres cívics	0,00	926.490,21	313.960,61	0,00	1.240.450,82
33811	Festes i actes populars	0,00	483.870,22	1.000,00	0,00	484.870,22
34112	Foment i promoció de la pràctica esportiva	0,00	398.974,09	0,00	0,00	398.974,09
43341	Dinamització econòmica de proximitat	0,00	65.000,00	47.000,00	0,00	112.000,00
91211	Representació política	329.791,15	60.000,00	0,00	0,00	389.791,15
92011	Administració general	833.395,88	345.327,58	32.000,00	0,00	1.210.723,46
92014	Serveis jurídics	470.890,80	0,00	0,00	0,00	470.890,80
92412	Participació ciutadana i associativa de districtes	0,00	5.000,00	232.000,00	0,00	237.000,00
92521	Direcció de comunicació	256.021,12	95.138,18	0,00	0,00	351.159,30
92921	Dotació per imprevistos	6.000,00	0,00	0,00	0,00	6.000,00
92922	Reserves per realització d'ingressos	0,00	10,00	0,00	0,00	10,00
93312	Manteniment d'edificis centralitzats	307.801,42	1.626.943,91	0,00	0,00	1.934.745,33
93314	Manteniment d'edificis i solars no centralitzats	0,00	161.286,43	0,00	500.000,00	661.286,43
<b>0605</b>	<b>Sarrià-Sant Gervasi</b>	<b>5.209.821,61</b>	<b>14.470.502,54</b>	<b>5.154.535,08</b>	<b>0,01</b>	<b>24.834.859,24</b>
13614	Actuacions de prevenció d'incendis forestals	0,00	99.267,84	0,00	0,00	99.267,84

		1	2	4	6	
		DESPESES DE PERSONAL	DESPESES EN BÉNS CORRENTS I SERVEIS	TRANSFERÈNCIES CORRENTS	INVERSIONS REALS	TOTAL
		EUR	EUR	EUR	EUR	EUR
15111	Llicències	1.250.164,90	0,00	0,00	0,00	1.250.164,90
15131	Redacció de projectes-execució d'obres	0,00	0,00	10,00	0,00	10,00
15321	Manteniment i renovació del paviment	0,00	499.385,15	0,00	0,00	499.385,15
15341	Manteniment i millora espais públics centralitzat	864.207,42	1.056.508,07	0,00	0,00	1.920.715,49
15344	Manteniment-millora espais públics no centralitzat	0,00	198.287,59	0,00	0,00	198.287,59
15345	Manteniment i millora d'espai públic de Collserola	0,00	439.516,76	0,00	0,00	439.516,76
16311	Neteja viària	0,00	5.571.313,60	0,00	0,00	5.571.313,60
16511	Gestió de l'enllumenat públic	0,00	872.892,29	0,00	0,00	872.892,29
23021	Administració general serveis a persones-territori	1.048.814,13	0,00	0,00	0,00	1.048.814,13
23151	Serveis socials bàsics	0,00	0,00	1.259.036,00	0,00	1.259.036,00
23152	Atenció social i neteja llar (SAD)	0,00	0,00	1.811.250,00	0,00	1.811.250,00
23212	Gestió equipaments d'infants i adolescents	0,00	90.567,65	0,00	0,00	90.567,65
23221	Promoció i atenció a la joventut	0,00	2.000,00	0,00	0,00	2.000,00
23222	Gestió d'equipaments juvenils	0,00	526.788,44	0,00	0,00	526.788,44
23231	Promoció de la gent gran	0,00	2.700,00	0,00	0,00	2.700,00
23232	Gestió de casals i espais per a la gent gran	0,00	679.235,44	0,00	0,00	679.235,44
23241	Promoció de les dones	0,00	20.833,44	0,00	0,00	20.833,44
23261	Promoció de la convivència i interculturalitat	0,00	20.130,78	0,00	0,00	20.130,78
23291	Cooperació Internacional	0,00	10,00	0,00	0,00	10,00
23411	Atenció a les persones discapacitades	0,00	32.104,40	0,00	0,00	32.104,40
31311	Promoció de la salut	0,00	9.400,00	0,00	0,00	9.400,00
32612	Altres serveis complementaris d'educació	0,00	15.950,00	0,00	0,00	15.950,00
33212	Activitats a les biblioteques dels districtes	0,00	17.000,00	0,00	0,00	17.000,00
33411	Promoció cultural	0,00	108.709,27	0,00	0,00	108.709,27
33711	Gestió de centres cívics	0,00	843.841,62	1.537.128,44	0,00	2.380.970,06
33811	Festes i actes populars	0,00	305.493,56	0,00	0,00	305.493,56
34211	Instal·lacions esportives	0,00	0,00	73.333,35	0,00	73.333,35
43011	Administració de promoció econòmica	0,00	0,00	10,00	0,00	10,00
43211	Foment del turisme	0,00	10,00	0,00	0,00	10,00
43341	Dinamització econòmica de proximitat	0,00	10,00	0,00	0,00	10,00
91211	Representació política	214.304,25	80.000,00	0,00	0,00	294.304,25
92011	Administració general	942.809,91	920.584,75	62.520,00	0,01	1.925.914,67
92014	Serveis jurídics	565.850,47	0,00	0,00	0,00	565.850,47
92412	Participació ciutadana i associativa de districtes	0,00	83.613,42	411.247,29	0,00	494.860,71



		1	2	4	6	
		DESPESES DE PERSONAL	DESPESES EN BÉNS CORRENTS I SERVEIS	TRANSFERÈNCIES CORRENTS	INVERSIONS REALS	TOTAL
		EUR	EUR	EUR	EUR	EUR
92414	Actuacions de civisme	0,00	16.619,35	0,00	0,00	16.619,35
92521	Direcció de comunicació	317.670,53	82.988,96	0,00	0,00	400.659,49
92921	Dotació per imprevistos	6.000,00	0,00	0,00	0,00	6.000,00
93312	Manteniment d'edificis centralitzats	0,00	1.727.880,06	0,00	0,00	1.727.880,06
93314	Manteniment d'edificis i solars no centralitzats	0,00	146.860,10	0,00	0,00	146.860,10
<b>0606</b>	<b>Gràcia</b>	<b>5.489.164,80</b>	<b>13.900.803,57</b>	<b>9.102.230,75</b>	<b>0,00</b>	<b>28.492.199,12</b>
15111	Llicències	1.421.874,86	0,00	0,00	0,00	1.421.874,86
15131	Redacció de projectes-execució d'obres	143.786,60	0,00	0,00	0,00	143.786,60
15321	Manteniment i renovació del paviment	0,00	314.005,94	0,00	0,00	314.005,94
15341	Manteniment i millora espais públics centralitzat	495.884,75	688.649,91	0,00	0,00	1.184.534,66
15344	Manteniment-millora espais públics no centralitzat	0,00	413.390,00	0,00	0,00	413.390,00
16311	Neteja viària	0,00	5.509.353,72	0,00	0,00	5.509.353,72
16511	Gestió de l'enllumenat públic	0,00	675.516,47	0,00	0,00	675.516,47
17221	Educació mediambiental	0,00	23.000,00	60.000,00	0,00	83.000,00
23021	Administració general serveis a persones-territori	1.163.091,58	0,00	0,00	0,00	1.163.091,58
23151	Serveis socials bàsics	0,00	0,00	2.433.486,92	0,00	2.433.486,92
23152	Atenció social i neteja llar (SAD)	0,00	0,00	5.039.307,47	0,00	5.039.307,47
23213	Promoció i participació infància	0,00	24.000,00	0,00	0,00	24.000,00
23221	Promoció i atenció a la joventut	0,00	26.500,00	0,00	0,00	26.500,00
23222	Gestió d'equipaments juvenils	0,00	0,00	287.330,00	0,00	287.330,00
23231	Promoció de la gent gran	0,00	10.000,00	0,00	0,00	10.000,00
23232	Gestió de casals i espais per a la gent gran	0,00	214.097,89	0,00	0,00	214.097,89
23241	Promoció de les dones	0,00	78.550,00	0,00	0,00	78.550,00
23261	Promoció de la convivència i interculturalitat	0,00	45.000,00	0,00	0,00	45.000,00
23291	Cooperació Internacional	0,00	10,00	0,00	0,00	10,00
23411	Atenció a les persones discapacitades	0,00	22.000,00	0,00	0,00	22.000,00
32612	Altres serveis complementaris d'educació	0,00	8.510,00	0,00	0,00	8.510,00
33411	Promoció cultural	0,00	109.010,00	323.845,00	0,00	432.855,00
33711	Gestió de centres cívics	58.771,73	1.213.116,98	0,00	0,00	1.271.888,71
33811	Festes i actes populars	0,00	785.622,00	212.700,00	0,00	998.322,00
34112	Foment i promoció de la pràctica esportiva	0,00	16.000,00	43.500,00	0,00	59.500,00
43011	Administració de promoció econòmica	0,00	0,00	10,00	0,00	10,00
43211	Foment del turisme	0,00	10,00	0,00	0,00	10,00

		1	2	4	6	
		DESPESES DE PERSONAL	DESPESES EN BÉNS CORRENTS I SERVEIS	TRANSFERÈNCIES CORRENTS	INVERSIONS REALS	TOTAL
		EUR	EUR	EUR	EUR	EUR
43341	Dinamització econòmica de proximitat	0,00	20.000,00	0,00	0,00	20.000,00
91211	Representació política	228.635,10	110.000,00	0,00	0,00	338.635,10
92011	Administració general	1.052.259,75	423.949,36	32.319,00	0,00	1.508.528,11
92014	Serveis jurídics	557.113,56	0,00	0,00	0,00	557.113,56
92412	Participació ciutadana i associativa de districtes	0,00	188.100,00	663.732,36	0,00	851.832,36
92414	Actuacions de civisme	0,00	13.410,00	0,00	0,00	13.410,00
92521	Direcció de comunicació	361.746,87	317.325,00	6.000,00	0,00	685.071,87
92921	Dotació per imprevistos	6.000,00	0,00	0,00	0,00	6.000,00
93312	Manteniment d'edificis centralitzats	0,00	2.470.676,30	0,00	0,00	2.470.676,30
93314	Manteniment d'edificis i solars no centralitzats	0,00	181.000,00	0,00	0,00	181.000,00
<b>0607</b>	<b>Horta - Guinardó</b>	<b>5.440.202,25</b>	<b>18.287.182,38</b>	<b>11.277.243,90</b>	<b>165.000,00</b>	<b>35.169.628,53</b>
13212	Serveis generals de la Guàrdia Urbana	0,00	244.000,00	0,00	0,00	244.000,00
15111	Llicències	1.067.614,08	0,00	0,00	0,00	1.067.614,08
15114	Execucions subsidiàries	0,00	10,00	0,00	0,00	10,00
15321	Manteniment i renovació del paviment	0,00	381.126,68	0,00	0,00	381.126,68
15341	Manteniment i millora espais públics centralitzat	757.330,31	980.724,04	0,00	0,00	1.738.054,35
15344	Manteniment-millora espais públics no centralitzat	0,00	180.055,22	7.780,80	0,00	187.836,02
16311	Neteja viària	0,00	5.538.499,49	0,00	0,00	5.538.499,49
16511	Gestió de l'enllumenat públic	0,00	955.912,67	0,00	0,00	955.912,67
23021	Administració general serveis a persones-territori	1.391.186,44	11.610,00	0,00	0,00	1.402.796,44
23110	Atenció infància i adolescència	0,00	0,00	10.000,00	0,00	10.000,00
23151	Serveis socials bàsics	0,00	0,00	4.190.048,96	0,00	4.190.048,96
23152	Atenció social i neteja llar (SAD)	0,00	0,00	6.212.767,37	0,00	6.212.767,37
23212	Gestió equipaments d'infants i adolescents	0,00	570.134,42	0,00	0,00	570.134,42
23213	Promoció i participació infància	0,00	15.000,00	0,00	0,00	15.000,00
23221	Promoció i atenció a la joventut	0,00	7.000,00	71.850,00	0,00	78.850,00
23222	Gestió d'equipaments juvenils	0,00	433.001,81	106.792,62	0,00	539.794,43
23232	Gestió de casals i espais per a la gent gran	0,00	634.286,00	0,00	0,00	634.286,00
23241	Promoció de les dones	0,00	12.000,00	0,00	0,00	12.000,00
23261	Promoció de la convivència i interculturalitat	0,00	86.223,61	0,00	0,00	86.223,61
23411	Atenció a les persones discapacitades	0,00	3.520,00	0,00	0,00	3.520,00
32612	Altres serveis complementaris d'educació	0,00	14.512,00	0,00	0,00	14.512,00
33011	Administració general de cultura	0,00	0,00	10,00	0,00	10,00



	1	2	4	6		
	DESPESES DE PERSONAL	DESPESES EN BÉNS CORRENTS I SERVEIS	TRANSFERÈNCIES CORRENTS	INVERSIONS REALS	TOTAL	
	EUR	EUR	EUR	EUR	EUR	
33212	Activitats a les biblioteques dels districtes	0,00	17.000,00	0,00	0,00	17.000,00
33711	Gestió de centres cívics	53.774,03	2.059.748,66	0,00	0,00	2.113.522,69
33712	Accions complementàries en els centres cívics	0,00	4.010,00	0,00	0,00	4.010,00
33811	Festes i actes populars	0,00	801.378,40	0,00	0,00	801.378,40
34112	Foment i promoció de la pràctica esportiva	0,00	85.012,81	0,00	0,00	85.012,81
43011	Administració de promoció econòmica	0,00	0,00	10,00	0,00	10,00
43211	Foment del turisme	0,00	3.000,00	0,00	0,00	3.000,00
43311	Suport Ocupació i Empresa	0,00	125.000,01	0,00	0,00	125.000,01
43341	Dinamització econòmica de proximitat	0,00	10.000,00	0,00	0,00	10.000,00
91211	Representació política	317.864,58	90.000,00	0,00	0,00	407.864,58
92011	Administració general	1.047.244,48	296.211,61	22.300,00	0,00	1.365.756,09
92014	Serveis jurídics	430.400,41	0,00	0,00	0,00	430.400,41
92412	Participació ciutadana i associativa de districtes	0,00	50.581,45	475.500,00	0,00	526.081,45
92414	Actuacions de civisme	0,00	10,00	0,00	0,00	10,00
92416	Gestió equipaments de participació dels districtes	0,00	1.019.978,29	180.184,15	0,00	1.200.162,44
92491	Memòria històrica	0,00	10,00	0,00	0,00	10,00
92521	Direcció de comunicació	368.787,92	115.482,74	0,00	0,00	484.270,66
92921	Dotació per imprevistos	6.000,00	0,00	0,00	0,00	6.000,00
92922	Reserves per realització d'ingressos	0,00	40.000,00	0,00	0,00	40.000,00
93312	Manteniment d'edificis centralitzats	0,00	3.268.201,02	0,00	0,00	3.268.201,02
93314	Manteniment d'edificis i solars no centralitzats	0,00	233.941,45	0,00	165.000,00	398.941,45
<b>0608</b>	<b>Nou Barris</b>	<b>5.443.877,69</b>	<b>19.445.740,66</b>	<b>13.522.660,67</b>	<b>300.000,00</b>	<b>38.712.279,02</b>
13412	Planificació i projectes de mobilitat	0,00	140.000,00	0,00	0,00	140.000,00
15112	Inspeccions	0,00	6,00	0,00	0,00	6,00
15114	Execucions subsidiàries	0,00	10,00	0,00	0,00	10,00
15131	Redacció de projectes-execució d'obres	0,00	0,00	10,00	300.000,00	300.010,00
15321	Manteniment i renovació del paviment	568.639,98	359.025,59	0,00	0,00	927.665,57
15341	Manteniment i millora espais públics centralitzat	0,00	1.058.547,43	0,00	0,00	1.058.547,43
15344	Manteniment-millora espais públics no centralitzat	134.999,13	0,00	0,00	0,00	134.999,13
16311	Neteja viària	0,00	5.255.423,75	0,00	0,00	5.255.423,75
16511	Gestió de l'enllumenat públic	0,00	922.764,52	0,00	0,00	922.764,52
17221	Educació mediambiental	0,00	270.500,00	0,00	0,00	270.500,00
23021	Administració general serveis a persones-territori	1.625.419,62	10.000,00	0,00	0,00	1.635.419,62

		1	2	4	6	
		DESPESES DE PERSONAL	DESPESES EN BÉNS CORRENTS I SERVEIS	TRANSFERÈNCIES CORRENTS	INVERSIONS REALS	TOTAL
		EUR	EUR	EUR	EUR	EUR
23111	Atenció infància i adolescència	0,00	0,00	30.000,00	0,00	30.000,00
23151	Serveis socials bàsics	0,00	0,00	4.458.357,00	0,00	4.458.357,00
23152	Atenció social i neteja llar (SAD)	0,00	0,00	6.548.077,37	0,00	6.548.077,37
23212	Gestió equipaments d'infants i adolescents	0,00	855.071,86	367.008,00	0,00	1.222.079,86
23213	Promoció i participació infància	0,00	221.000,00	0,00	0,00	221.000,00
23221	Promoció i atenció a la joventut	0,00	507.384,88	0,00	0,00	507.384,88
23231	Promoció de la gent gran	0,00	657.000,00	0,00	0,00	657.000,00
23232	Gestió de casals i espais per a la gent gran	0,00	0,00	10.000,00	0,00	10.000,00
23241	Promoció de les dones	0,00	25.000,00	0,00	0,00	25.000,00
23261	Promoció de la convivència i interculturalitat	0,00	775.000,10	0,00	0,00	775.000,10
23281	Serveis i projectes comunitaris	0,00	163.511,42	244.999,30	0,00	408.510,72
23411	Atenció a les persones discapacitades	0,00	41.500,00	0,00	0,00	41.500,00
31311	Promoció de la salut	0,00	13.000,00	0,00	0,00	13.000,00
32612	Altres serveis complementaris d'educació	0,00	145.000,00	0,00	0,00	145.000,00
33411	Promoció cultural	0,00	70.000,00	0,00	0,00	70.000,00
33711	Gestió de centres cívics	0,00	1.562.342,19	1.258.115,00	0,00	2.820.457,19
33811	Festes i actes populars	0,00	797.000,00	0,00	0,00	797.000,00
34112	Foment i promoció de la pràctica esportiva	0,00	248.973,78	43.441,00	0,00	292.414,78
43011	Administració de promoció econòmica	0,00	0,00	10,00	0,00	10,00
43341	Dinamització econòmica de proximitat	0,00	275.000,00	0,00	0,00	275.000,00
91211	Representació política	162.648,50	110.000,00	0,00	0,00	272.648,50
92001	Direcció i administració	0,00	6,00	0,00	0,00	6,00
92011	Administració general	1.570.734,16	768.449,06	17.200,00	0,00	2.356.383,22
92031	Arxiu municipal contemporani	0,00	15.000,00	0,00	0,00	15.000,00
92412	Participació ciutadana i associativa de districtes	0,00	0,00	545.443,00	0,00	545.443,00
92521	Direcció de comunicació	257.500,97	77.000,00	0,00	0,00	334.500,97
92921	Dotació per imprevistos	6.000,00	0,00	0,00	0,00	6.000,00
92922	Reserves per realització d'ingressos	0,00	161.000,00	0,00	0,00	161.000,00
93312	Manteniment d'edificis centralitzats	1.117.935,33	3.941.224,08	0,00	0,00	5.059.159,41
<b>0609</b>	<b>Sant Andreu</b>	<b>5.839.991,89</b>	<b>19.502.600,25</b>	<b>8.416.941,66</b>	<b>301.661,00</b>	<b>34.061.194,80</b>
15111	Llicències	1.267.301,87	0,00	0,00	0,00	1.267.301,87
15114	Execucions subsidiàries	0,00	30.316,55	0,00	0,00	30.316,55
15131	Redacció de projectes-execució d'obres	0,00	0,00	10,00	0,00	10,00

	1	2	4	6		
	DESPESES DE PERSONAL	DESPESES EN BÉNS CORRENTS I SERVEIS	TRANSFERÈNCIES CORRENTS	INVERSIONS REALS	TOTAL	
	EUR	EUR	EUR	EUR	EUR	
15321	Manteniment i renovació del paviment	0,00	525.648,82	0,00	0,00	525.648,82
15341	Manteniment i millora espais públics centralitzat	90.773,34	842.296,45	0,00	0,00	933.069,79
15343	Millora integral de barris	0,00	318.176,77	0,00	0,00	318.176,77
15344	Manteniment-millora espais públics no centralitzat	0,00	423.018,32	0,00	0,00	423.018,32
16311	Neteja viària	0,00	4.285.554,75	0,00	0,00	4.285.554,75
16511	Gestió de l'enllumenat públic	0,00	746.260,89	0,00	0,00	746.260,89
17221	Educació mediambiental	0,00	106.706,46	0,00	0,00	106.706,46
23021	Administració general serveis a persones-territori	1.404.656,16	19.000,00	0,00	0,00	1.423.656,16
23151	Serveis socials bàsics	0,00	0,00	2.555.081,21	0,00	2.555.081,21
23152	Atenció social i neteja llar (SAD)	0,00	0,00	4.146.715,36	0,00	4.146.715,36
23212	Gestió equipaments d'infants i adolescents	0,00	247.206,72	0,00	0,00	247.206,72
23221	Promoció i atenció a la joventut	0,00	304.818,00	0,00	0,00	304.818,00
23222	Gestió d'equipaments juvenils	99.912,86	784.117,43	0,00	0,00	884.030,29
23231	Promoció de la gent gran	0,00	2.500,00	0,00	0,00	2.500,00
23232	Gestió de casals i espais per a la gent gran	0,00	851.859,20	0,00	0,00	851.859,20
23241	Promoció de les dones	0,00	24.938,55	0,00	0,00	24.938,55
23261	Promoció de la convivència i interculturalitat	0,00	142.315,70	0,00	0,00	142.315,70
23291	Cooperació Internacional	0,00	10,00	0,00	0,00	10,00
23411	Atenció a les persones discapacitades	0,00	20.000,00	0,00	0,00	20.000,00
32612	Altres serveis complementaris d'educació	0,00	58.000,00	0,00	0,00	58.000,00
33212	Activitats a les biblioteques dels districtes	0,00	5.000,00	0,00	0,00	5.000,00
33411	Promoció cultural	0,00	811.881,63	177.500,00	0,00	989.381,63
33711	Gestió de centres cívics	61.356,95	1.485.210,14	98.733,03	0,00	1.645.300,12
33811	Festes i actes populars	0,00	656.035,50	0,00	0,00	656.035,50
34112	Foment i promoció de la pràctica esportiva	0,00	300.399,87	0,00	0,00	300.399,87
43011	Administració de promoció econòmica	0,00	0,00	10,00	0,00	10,00
43341	Dinamització econòmica de proximitat	0,00	216.932,72	0,00	0,00	216.932,72
91211	Representació política	361.814,66	129.388,14	0,00	0,00	491.202,80
92011	Administració general	1.080.325,35	589.978,92	23.085,00	0,00	1.693.389,27
92014	Serveis jurídics	556.390,90	0,00	0,00	0,00	556.390,90
92412	Participació ciutadana i associativa de districtes	0,00	90.569,09	676.548,10	0,00	767.117,19
92414	Actuacions de civisme	0,00	72.010,00	0,00	0,00	72.010,00
92416	Gestió equipaments de participació dels districtes	0,00	253.482,68	739.258,96	0,00	992.741,64
92521	Direcció de comunicació	260.938,37	323.155,34	0,00	0,00	584.093,71

		1	2	4	6	
		DESPESES DE PERSONAL	DESPESES EN BÉNS CORRENTS I SERVEIS	TRANSFERÈNCIES CORRENTS	INVERSIONS REALS	TOTAL
		EUR	EUR	EUR	EUR	EUR
92921	Dotació per imprevistos	6.000,00	0,00	0,00	0,00	6.000,00
92922	Reserves per realització d'ingressos	0,00	21.690,18	0,00	0,00	21.690,18
93312	Manteniment d'edificis centralitzats	650.521,43	4.466.745,82	0,00	0,00	5.117.267,25
93314	Manteniment d'edificis i solars no centralitzats	0,00	347.375,61	0,00	301.661,00	649.036,61
<b>0610</b>	<b>Sant Martí</b>	<b>5.945.620,09</b>	<b>27.439.338,60</b>	<b>15.349.862,75</b>	<b>0,00</b>	<b>48.734.821,44</b>
15111	Llicències	1.448.919,18	0,00	0,00	0,00	1.448.919,18
15114	Execucions subsidiàries	0,00	171.010,00	0,00	0,00	171.010,00
15131	Redacció de projectes-execució d'obres	0,00	0,00	10,00	0,00	10,00
15321	Manteniment i renovació del paviment	0,00	679.192,58	0,00	0,00	679.192,58
15341	Manteniment i millora espais públics centralitzat	645.452,50	1.244.770,92	0,00	0,00	1.890.223,42
15344	Manteniment-millora espais públics no centralitzat	0,00	221.568,76	0,00	0,00	221.568,76
16311	Neteja viària	0,00	11.694.707,90	0,00	0,00	11.694.707,90
16511	Gestió de l'enllumenat públic	0,00	1.693.083,29	0,00	0,00	1.693.083,29
17211	Intervenció mediambiental	0,00	79.000,00	0,00	0,00	79.000,00
23021	Administració general serveis a persones-territori	1.676.848,54	0,00	0,00	0,00	1.676.848,54
23151	Serveis socials bàsics	0,00	0,00	5.048.564,65	0,00	5.048.564,65
23152	Atenció social i neteja llar (SAD)	0,00	0,00	8.454.705,76	0,00	8.454.705,76
23212	Gestió equipaments d'infants i adolescents	0,00	821.079,00	0,00	0,00	821.079,00
23221	Promoció i atenció a la joventut	0,00	10,00	0,00	0,00	10,00
23222	Gestió d'equipaments juvenils	0,00	199.948,00	84.000,00	0,00	283.948,00
23232	Gestió de casals i espais per a la gent gran	0,00	912.591,54	0,00	0,00	912.591,54
23241	Promoció de les dones	0,00	99.540,27	0,00	0,00	99.540,27
23281	Serveis i projectes comunitaris	0,00	10,00	0,00	0,00	10,00
23411	Atenció a les persones discapacitades	0,00	104.715,00	0,00	0,00	104.715,00
32011	Administració general d'educació	0,00	0,00	6.141,00	0,00	6.141,00
32612	Altres serveis complementaris d'educació	0,00	3.000,00	0,00	0,00	3.000,00
33212	Activitats a les biblioteques dels districtes	0,00	10,00	0,00	0,00	10,00
33311	Museus i centres patrimonials	0,00	0,00	80.000,00	0,00	80.000,00
33411	Promoció cultural	0,00	0,00	3.000,00	0,00	3.000,00
33412	Gestió equipaments culturals districtes	0,00	262.101,42	10.000,00	0,00	272.101,42
33711	Gestió de centres cívics	0,00	1.649.872,96	283.350,00	0,00	1.933.222,96
33811	Festes i actes populars	0,00	667.797,24	0,00	0,00	667.797,24
34211	Instal·lacions esportives	0,00	13.300,00	12.000,00	0,00	25.300,00

		<b>1</b>	<b>2</b>	<b>4</b>	<b>6</b>	
		<b>DESPESES DE PERSONAL</b>	<b>DESPESES EN BÉNS CORRENTS I SERVEIS</b>	<b>TRANSFERÈNCIES CORRENTS</b>	<b>INVERSIONS REALS</b>	<b>TOTAL</b>
		<b>EUR</b>	<b>EUR</b>	<b>EUR</b>	<b>EUR</b>	<b>EUR</b>
43011	Administració de promoció econòmica	0,00	0,00	10,00	0,00	10,00
43341	Dinamització econòmica de proximitat	0,00	36.450,71	0,00	0,00	36.450,71
91211	Representació política	196.718,93	120.000,00	0,00	0,00	316.718,93
92011	Administració general	1.053.201,16	714.800,10	2.500,00	0,00	1.770.501,26
92014	Serveis jurídics	650.923,96	0,00	0,00	0,00	650.923,96
92412	Participació ciutadana i associativa de districtes	0,00	0,00	747.081,34	0,00	747.081,34
92414	Actuacions de civisme	0,00	717.364,33	0,00	0,00	717.364,33
92416	Gestió equipaments de participació dels districtes	0,00	118.092,88	618.500,00	0,00	736.592,88
92511	Atenció al ciutadà	267.555,82	0,00	0,00	0,00	267.555,82
92521	Direcció de comunicació	0,00	103.200,28	0,00	0,00	103.200,28
92921	Dotació per imprevistos	6.000,00	0,00	0,00	0,00	6.000,00
93312	Manteniment d'edificis centralitzats	0,00	5.060.132,59	0,00	0,00	5.060.132,59
93314	Manteniment d'edificis i solars no centralitzats	0,00	51.988,83	0,00	0,00	51.988,83

## **Pressupost consolidat 2024 d'acord amb la Llei Reguladora de les Hisendes Locals**

L'estat de consolidació (pressupost consolidat) del grup municipal inclou els pressupostos de l'Ajuntament, els organismes públics (autònoms locals i entitats públiques empresarials) i les societats mercantils amb capital íntegrament municipal.

Els pressupostos i estats de previsions de cada entitat són els que figuren individualment en els pressupostos generals per a l'exercici 2024

D'acord amb el que preveu l'article 115.1.a. del RD 500/90, els estats de previsió de despeses i ingressos de les societats mercantils s'han harmonitzat amb l'estructura pressupostària de l'Ajuntament. Seguint el previst en la disposició transitòria segona de la Llei de Modernització del Govern Local, les entitats públiques empresarials presenten el seu pressupost mitjançant estats de previsió de despeses i ingressos definits per les societats mercantils, efectuant-se també la corresponent harmonització amb l'estructura pressupostària de l'Ajuntament.

L'import total sense consolidar, en termes homogenis i harmonitzat d'acord amb el descrit anteriorment, és de 5.488.954 milers d'euros.

El pressupost consolidat, igualment en termes homogenis i harmonitzat, és a dir, una vegada eliminades les transferències i operacions internes del grup, és de 4.238.404 milers d'euros.

Les despeses corrents consolidades del grup municipal, que inclouen el fons de contingència, ascendeixen a 3.180.241 milers d'euros i els ingressos corrents 3.756.027 milers, la qual cosa suposa un estalvi corrent de 575.787 milers d'euros.

## Estat de consolidació 2024 (recursos generats)

(milers d'euros)

	<b>2024</b>
<b>Ingressos corrents</b>	<b>3.756.027</b>
<b>Despeses corrents no financeres *</b>	<b>3.135.883</b>
<b>Estalvi corrent abans d'interessos</b>	<b>620.145</b>
<b>Interessos</b>	<b>44.358</b>
<b>Estalvi corrent</b>	<b>575.787</b>
<b>Ingressos de capital</b>	<b>123.378</b>
<b>Recursos generats</b>	<b>699.165</b>

\* Inclou el fons de contingència

## CONSOLIDAT LRHL (milers euros)

INGRESSOS	Ajuntament	OAAA	EPE	EEMM	Total no consolidat
<b>A. OPERACIONS CORRENTS</b>	<b>3.475.973</b>	<b>606.481</b>	<b>284.688</b>	<b>314.165</b>	<b>4.681.308</b>
1. Impostos directes	1.142.944	0	0	0	1.142.944
2. Impostos indirectes	178.776	0	0	0	178.776
3. Taxes i altres ingressos	342.315	41.613	19.117	147.889	550.934
4. Transferències corrents	1.780.916	562.218	232.877	164.460	2.740.471
5. Ingressos patrimonials	31.022	2.650	32.694	1.815	68.182
<b>B. OPERACIONS DE CAPITAL</b>	<b>68.891</b>	<b>56.903</b>	<b>64.366</b>	<b>258.488</b>	<b>448.648</b>
6. Venda d'inversions reals	2.901	56.654	19.570	253.495	332.621
7. Transferències de capital	65.990	249	44.796	4.992	116.027
<b>A + B OPERACIONS NO FINANCERES</b>	<b>3.544.864</b>	<b>663.385</b>	<b>349.055</b>	<b>572.652</b>	<b>5.129.956</b>
<b>C. OPERACIONS FINANCERES</b>	<b>262.106</b>	<b>0</b>	<b>64.141</b>	<b>32.751</b>	<b>358.998</b>
8. Actius financers	0	0	1.820	32.751	34.570
9. Passius financers	262.106	0	62.322	0	324.428
<b>TOTAL PRESSUPOST INGRESSOS</b>	<b>3.806.970</b>	<b>663.385</b>	<b>413.196</b>	<b>605.403</b>	<b>5.488.954</b>

DESPESES	Ajuntament	OAAA	EPE	EEMM	Total no consolidat
<b>A. OPERACIONS CORRENTS</b>	<b>2.849.539</b>	<b>604.781</b>	<b>274.122</b>	<b>286.488</b>	<b>4.014.931</b>
1. Despeses de personal	527.550	190.691	93.368	153.208	964.817
2. Despeses béns corrents i serveis	801.137	352.741	99.769	133.112	1.386.760
3. Despeses financeres	37.474	106	6.610	168	44.358
4. Transferències corrents	1.483.378	61.244	74.374	0	1.618.996
<b>5. Fons de contingència</b>	<b>90.590</b>	<b>0</b>	<b>0</b>	<b>0</b>	<b>90.590</b>
<b>B. OPERACIONS DE CAPITAL</b>	<b>777.580</b>	<b>58.604</b>	<b>114.441</b>	<b>318.881</b>	<b>1.269.506</b>
6. Inversions reals	708.396	58.604	111.711	318.881	1.197.592
7. Transferències de capital	69.184	0	2.730	0	71.914
<b>A + 5 + B OPERACIONS NO FINANCERES</b>	<b>3.717.710</b>	<b>663.385</b>	<b>388.563</b>	<b>605.370</b>	<b>5.375.027</b>
<b>C. OPERACIONS FINANCERES</b>	<b>89.261</b>	<b>0</b>	<b>24.633</b>	<b>33</b>	<b>113.927</b>
8. Actius financers	33.682	0	1.030	33	34.744
9. Passius financers	55.579	0	23.603	0	79.182
<b>TOTAL PRESSUPOST DESPESES</b>	<b>3.806.970</b>	<b>663.385</b>	<b>413.196</b>	<b>605.403</b>	<b>5.488.954</b>



## CONSOLIDAT LRHL (milers euros)

INGRESSOS	Total no consolidat	Transferències internes			Total consolidat
		OOAA	EPE	EEMM	
<b>A. OPERACIONS CORRENTS</b>	<b>4.681.308</b>	<b>558.812</b>	<b>216.868</b>	<b>149.601</b>	<b>3.756.027</b>
1. Impostos directes	1.142.944	0	0	0	1.142.944
2. Impostos indirectes	178.776	0	0	0	178.776
3. Taxes i altres ingressos	550.934	4.556	1.493	1.865	543.020
4. Transferències corrents	2.740.471	554.256	215.374	147.736	1.823.105
5. Ingressos patrimonials	68.182	0	0	0	68.182
<b>B. OPERACIONS DE CAPITAL</b>	<b>448.648</b>	<b>56.312</b>	<b>12.944</b>	<b>256.014</b>	<b>123.378</b>
6. Venda d'inversions reals	332.621	56.312	4.370	253.825	18.114
7. Transferències de capital	116.027	0	8.575	2.188	105.264
<b>A + B OPERACIONS NO FINANCERES</b>	<b>5.129.956</b>	<b>615.124</b>	<b>229.812</b>	<b>405.614</b>	<b>3.879.406</b>
<b>C. OPERACIONS FINANCERES</b>	<b>358.998</b>	<b>0</b>	<b>0</b>	<b>0</b>	<b>358.998</b>
8. Actius financers	34.570	0	0	0	34.570
9. Passius financers	324.428	0	0	0	324.428
<b>TOTAL PRESSUPOST INGRESSOS</b>	<b>5.488.954</b>	<b>615.124</b>	<b>229.812</b>	<b>405.614</b>	<b>4.238.404</b>

DESPESES	Total no consolidat	Transferències internes			Total consolidat
		OOAA	EPE	EEMM	
<b>A. OPERACIONS CORRENTS</b>	<b>4.014.931</b>	<b>558.812</b>	<b>216.868</b>	<b>149.601</b>	<b>3.089.650</b>
1. Despeses de personal	964.817	0	0	0	964.817
2. Despeses béns corrents i serveis	1.386.760	4.539	1.493	1.003	1.379.725
3. Despeses financeres	44.358	0	0	0	44.358
4. Transferències corrents	1.618.996	554.273	215.374	148.597	700.750
<b>5. Fons de contingència</b>	<b>90.590</b>	<b>0</b>	<b>0</b>	<b>0</b>	<b>90.590</b>
<b>B. OPERACIONS DE CAPITAL</b>	<b>1.269.506</b>	<b>56.312</b>	<b>12.944</b>	<b>256.014</b>	<b>944.237</b>
6. Inversions reals	1.197.592	56.312	4.370	253.825	883.085
7. Transferències de capital	71.914	0	8.575	2.188	61.151
<b>A+5+B OPERACIONS NO FINANCERES</b>	<b>5.375.027</b>	<b>615.124</b>	<b>229.812</b>	<b>405.614</b>	<b>4.124.477</b>
<b>C. OPERACIONS FINANCERES</b>	<b>113.927</b>	<b>0</b>	<b>0</b>	<b>0</b>	<b>113.927</b>
8. Actius financers	34.744	0	0	0	34.744
9. Passius financers	79.182	0	0	0	79.182
<b>TOTAL PRESSUPOST DESPESES</b>	<b>5.488.954</b>	<b>615.124</b>	<b>229.812</b>	<b>405.614</b>	<b>4.238.404</b>

## **El pressupost i estats de previsió per a l'any 2024 dels organismes públics i empreses municipals.**

Els pressupostos homogenis i harmonitzats per a l'any 2024 dels organismes públics (autònoms i entitats públiques empresarials) i empreses municipals ascendeixen a 1.681.983 milers d'euros, dels que 663.385 milers corresponen als organismes autònoms, 413.196 milers a les entitats públiques empresarials, 605.403 milers a les societats municipals.

En analitzar aquestes xifres cal tenir en compte, d'acord amb allò que preveu el Reial Decret Legislatiu 2/2004, de 5 de març, text refós de la Llei reguladora de les Hisendes Locals, que els pressupostos de les entitats públiques empresarials i societats mercantils tenen caràcter de previsió d'ingressos i despeses.

Els ingressos corrents representen el 72% (1.205.334 milers d'euros) del total pressupostat, dels quals 606.481 milers corresponen als organismes autònoms, 284.688 milers a les entitats públiques empresarials, 314.165 milers a les empreses municipals. Dels ingressos dels organismes autònoms, 41.613 milers d'euros provenen de taxes i preus, 554.256 milers de transferències del Grup Ajuntament, 7.962 milers de subvencions d'altres institucions i 2.650 milers d'ingressos patrimonials; en el cas de les entitats públiques empresarials, aquests imports són de 19.117, 215.374, 17.503 i 32.694 milers respectivament; per les empreses municipals la distribució és de 147.889, 147.736, 57.251, 16.724 i 1.815 milers d'euros respectivament.

Les despeses corrents suposen el 69% (1.165.391 milers d'euros) del pressupost, dels quals 604.781 milers pertanyen als organismes autònoms, 274.122 milers a les entitats públiques empresarials, 286.488 milers a les empreses municipals. El total de despesa corrent es distribueix en un 38% en despeses de personal, un 50% en compra de béns i serveis i un 12% en despeses financeres i transferències.

Les inversions del sector públic municipal descentralitzat representen un 29% del total de les despeses pressupostades i es situen en 489.196 milers d'euros del pressupost, dels quals 58.604 milers pertanyen als organismes autònoms, 111.711 milers a les entitats públiques empresarials, 318.881 milers a les empreses municipals.

## CONSOLIDAT LRHL (milers euros)

## ORGANISMES AUTÒNOMS

INGRESSOS	IMI	IMEB	IMH	IMMB
<b>A. OPERACIONS CORRENTS</b>	<b>71.187</b>	<b>96.686</b>	<b>35.600</b>	<b>19.941</b>
1. Impostos directes	0	0	0	0
2. Impostos indirectes	0	0	0	0
3. Taxes i altres ingressos	1.290	15.914	0	16.314
4. Transferències corrents	69.897	80.771	35.600	3.627
5. Ingressos patrimonials	0	0	0	0
<b>B. OPERACIONS DE CAPITAL</b>	<b>15.407</b>	<b>2.365</b>	<b>0</b>	<b>38.789</b>
6. Venda d'inversions reals	15.407	2.365	0	38.540
7. Transferències de capital	0	0	0	249
<b>A + B OPERACIONS NO FINANCERES</b>	<b>86.594</b>	<b>99.050</b>	<b>35.600</b>	<b>58.730</b>
<b>C. OPERACIONS FINANCERES</b>	<b>0</b>	<b>0</b>	<b>0</b>	<b>0</b>
8. Actius financers	0	0	0	0
9. Passius financers	0	0	0	0
<b>TOTAL PRESSUPOST INGRESSOS</b>	<b>86.594</b>	<b>99.050</b>	<b>35.600</b>	<b>58.730</b>

DESPESES	IMI	IMEB	IMH	IMMB
<b>A. OPERACIONS CORRENTS</b>	<b>71.187</b>	<b>96.531</b>	<b>35.600</b>	<b>20.158</b>
1. Despeses de personal	17.540	63.092	18.275	5.598
2. Despeses béns corrents i serveis	53.593	32.611	8.616	13.490
3. Despeses financeres	5	52	0	5
4. Transferències corrents	50	776	8.709	1.065
<b>5. Fons de contingència</b>	<b>0</b>	<b>0</b>	<b>0</b>	<b>0</b>
<b>B. OPERACIONS DE CAPITAL</b>	<b>15.407</b>	<b>2.519</b>	<b>0</b>	<b>38.572</b>
6. Inversions reals	15.407	2.519	0	38.572
7. Transferències de capital	0	0	0	0
<b>A+5+B OPERACIONS NO FINANCERES</b>	<b>86.594</b>	<b>99.050</b>	<b>35.600</b>	<b>58.730</b>
<b>C. OPERACIONS FINANCERES</b>	<b>0</b>	<b>0</b>	<b>0</b>	<b>0</b>
8. Actius financers	0	0	0	0
9. Passius financers	0	0	0	0
<b>TOTAL PRESSUPOST DESPESES</b>	<b>86.594</b>	<b>99.050</b>	<b>35.600</b>	<b>58.730</b>

IMI: Institut Municipal d'Informàtica de Barcelona

IMEB: Institut Municipal d'Educació de Barcelona

IMH: Institut Municipal d'Hisenda de Barcelona

IMMB: Institut Municipal de Mercats de Barcelona

## CONSOLIDAT LRHL (milers euros)

## ORGANISMES AUTÒNOMS

INGRESSOS	IMPD	IMPUQV	IMSS	IBE	Total OAAA
<b>A. OPERACIONS CORRENTS</b>	<b>18.302</b>	<b>7.738</b>	<b>327.793</b>	<b>29.235</b>	<b>606.481</b>
1. Impostos directes	0	0	0	0	0
2. Impostos indirectes	0	0	0	0	0
3. Taxes i altres ingressos	86	1.033	6.476	500	41.613
4. Transferències corrents	18.215	6.706	321.318	26.085	562.218
5. Ingressos patrimonials	0	0	0	2.650	2.650
<b>B. OPERACIONS DE CAPITAL</b>	<b>0</b>	<b>0</b>	<b>0</b>	<b>343</b>	<b>56.903</b>
6. Venda d'inversions reals	0	0	0	343	56.654
7. Transferències de capital	0	0	0	0	249
<b>A + B OPERACIONS NO FINANCERES</b>	<b>18.302</b>	<b>7.738</b>	<b>327.793</b>	<b>29.577</b>	<b>663.385</b>
<b>C. OPERACIONS FINANCERES</b>	<b>0</b>	<b>0</b>	<b>0</b>	<b>0</b>	<b>0</b>
8. Actius financers	0	0	0	0	0
9. Passius financers	0	0	0	0	0
<b>TOTAL PRESSUPOST INGRESSOS</b>	<b>18.302</b>	<b>7.738</b>	<b>327.793</b>	<b>29.577</b>	<b>663.385</b>

DESPESES	IMPD	IMPUQV	IMSS	IBE	Total OAAA
<b>A. OPERACIONS CORRENTS</b>	<b>18.302</b>	<b>6.133</b>	<b>327.655</b>	<b>29.215</b>	<b>604.781</b>
1. Despeses de personal	5.352	2.590	74.500	3.743	190.691
2. Despeses béns corrents i serveis	11.321	1.390	223.121	8.600	352.741
3. Despeses financeres	1	1	40	2	106
4. Transferències corrents	1.629	2.152	29.994	16.870	61.244
<b>5. Fons de contingència</b>	<b>0</b>	<b>0</b>	<b>0</b>	<b>0</b>	<b>0</b>
<b>B. OPERACIONS DE CAPITAL</b>	<b>0</b>	<b>1.605</b>	<b>138</b>	<b>363</b>	<b>58.604</b>
6. Inversions reals	0	1.605	138	363	58.604
7. Transferències de capital	0	0	0	0	0
<b>A + 5 + B OPERACIONS NO FINANCERES</b>	<b>18.302</b>	<b>7.738</b>	<b>327.793</b>	<b>29.577</b>	<b>663.385</b>
<b>C. OPERACIONS FINANCERES</b>	<b>0</b>	<b>0</b>	<b>0</b>	<b>0</b>	<b>0</b>
8. Actius financers	0	0	0	0	0
9. Passius financers	0	0	0	0	0
<b>TOTAL PRESSUPOST DESPESES</b>	<b>18.302</b>	<b>7.738</b>	<b>327.793</b>	<b>29.577</b>	<b>663.385</b>

IMPD: Institut Municipal de Persones amb Discapacitat  
 IMPUQV: Institut Municipal de Paisatge Urbà i la Qualitat de Vida  
 IMSS: Institut Municipal de Serveis Socials  
 IBE: Institut Barcelona Esports

## CONSOLIDAT LRHL (milers euros)

## ENTITATS PÚBLIQUES EMPRESARIALS

INGRESSOS	IMPJ	ICUB	IMHAB	FMVDR	IMU	Total EPE
<b>A. OPERACIONS CORRENTS</b>	<b>76.691</b>	<b>136.792</b>	<b>60.145</b>	<b>3.013</b>	<b>8.048</b>	<b>284.688</b>
1. Impostos directes	0	0	0	0	0	0
2. Impostos indirectes	0	0	0	0	0	0
3. Taxes i altres ingressos	9.718	7.765	0	1.084	550	19.117
4. Transferències corrents	66.973	128.523	28.005	1.928	7.448	232.877
5. Ingressos patrimonials	0	505	32.139	0	50	32.694
<b>B. OPERACIONS DE CAPITAL</b>	<b>0</b>	<b>4.631</b>	<b>51.200</b>	<b>222</b>	<b>8.313</b>	<b>64.366</b>
6. Venda d'inversions reals	0	1.046	15.200	0	3.324	19.570
7. Transferències de capital	0	3.585	36.000	222	4.990	44.796
<b>A + B OPERACIONS NO FINANCERES</b>	<b>76.691</b>	<b>141.423</b>	<b>111.345</b>	<b>3.234</b>	<b>16.361</b>	<b>349.055</b>
<b>C. OPERACIONS FINANCERES</b>	<b>710</b>	<b>560</b>	<b>62.872</b>	<b>0</b>	<b>0</b>	<b>64.141</b>
8. Actius financers	710	560	550	0	0	1.820
9. Passius financers	0	0	62.322	0	0	62.322
<b>TOTAL PRESSUPOST INGRESSOS</b>	<b>77.401</b>	<b>141.983</b>	<b>174.217</b>	<b>3.234</b>	<b>16.361</b>	<b>413.196</b>

DESPESES	IMPJ	ICUB	IMHAB	FMVDR	IMU	Total EPE
<b>A. OPERACIONS CORRENTS</b>	<b>77.262</b>	<b>137.352</b>	<b>48.514</b>	<b>2.958</b>	<b>8.036</b>	<b>274.122</b>
1. Despeses de personal	44.739	26.015	16.015	1.060	5.539	93.368
2. Despeses béns corrents i serveis	32.521	36.963	25.891	1.898	2.496	99.769
3. Despeses financeres	2	0	6.607	0	1	6.610
4. Transferències corrents	0	74.374	0	0	0	74.374
<b>5. Fons de contingència</b>	<b>0</b>	<b>0</b>	<b>0</b>	<b>0</b>	<b>0</b>	<b>0</b>
<b>B. OPERACIONS DE CAPITAL</b>	<b>139</b>	<b>4.631</b>	<b>101.300</b>	<b>45</b>	<b>8.325</b>	<b>114.441</b>
6. Inversions reals	139	1.901	101.300	45	8.325	111.711
7. Transferències de capital	0	2.730	0	0	0	2.730
<b>A+5+B OPERACIONS NO FINANCERES</b>	<b>77.401</b>	<b>141.983</b>	<b>149.815</b>	<b>3.003</b>	<b>16.361</b>	<b>388.563</b>
<b>C. OPERACIONS FINANCERES</b>	<b>0</b>	<b>0</b>	<b>24.402</b>	<b>231</b>	<b>0</b>	<b>24.633</b>
8. Actius financers	0	0	799	231	0	1.030
9. Passius financers	0	0	23.603	0	0	23.603
<b>TOTAL PRESSUPOST DESPESES</b>	<b>77.401</b>	<b>141.983</b>	<b>174.217</b>	<b>3.234</b>	<b>16.361</b>	<b>413.196</b>

IMPJ: Institut Municipal de Parcs i Jardins Barcelona

ICUB: Institut de Cultura de Barcelona

IMHAB: Institut Municipal de l'Habitatge i Rehabilitació

FMVDR: Fundació Mies van der Rhoe

IMU: Institut Municipal d'Urbanisme

## CONSOLIDAT LRHL (milers euros)

## EMPRESSES MUNICIPALS

INGRESSOS	ICB	BA	BCA	BIM
<b>A. OPERACIONS CORRENTS</b>	<b>19.582</b>	<b>64.213</b>	<b>9.802</b>	<b>6.292</b>
1. Impostos directes	0	0	0	0
2. Impostos indirectes	0	0	0	0
3. Taxes i altres ingressos	998	1.312	1.596	0
4. Transferències corrents	18.585	62.900	8.206	6.292
5. Ingressos patrimonials	0	1	0	0
<b>B. OPERACIONS DE CAPITAL</b>	<b>600</b>	<b>1.788</b>	<b>0</b>	<b>249.963</b>
6. Venda d'inversions reals	0	200	0	249.963
7. Transferències de capital	600	1.588	0	0
<b>A + B OPERACIONS NO FINANCERES</b>	<b>20.182</b>	<b>66.001</b>	<b>9.802</b>	<b>256.255</b>
<b>C. OPERACIONS FINANCERES</b>	<b>77</b>	<b>698</b>	<b>0</b>	<b>0</b>
8. Actius financers	77	698	0	0
9. Passius financers	0	0	0	0
<b>TOTAL PRESSUPOST INGRESSOS</b>	<b>20.259</b>	<b>66.699</b>	<b>9.802</b>	<b>256.255</b>

DESPESES	ICB	BA	BCA	BIM
<b>A. OPERACIONS CORRENTS</b>	<b>19.659</b>	<b>64.911</b>	<b>9.746</b>	<b>6.096</b>
1. Despeses de personal	13.039	31.544	6.478	3.904
2. Despeses béns corrents i serveis	6.619	33.199	3.268	2.193
3. Despeses financeres	0	168	0	0
4. Transferències corrents	0	0	0	0
<b>5. Fons de contingència</b>	<b>0</b>	<b>0</b>	<b>0</b>	<b>0</b>
<b>B. OPERACIONS DE CAPITAL</b>	<b>600</b>	<b>1.788</b>	<b>50</b>	<b>250.159</b>
6. Inversions reals	600	1.788	50	250.159
7. Transferències de capital	0	0	0	0
<b>A + 5 + B OPERACIONS NO FINANCERES</b>	<b>20.259</b>	<b>66.699</b>	<b>9.796</b>	<b>256.255</b>
<b>C. OPERACIONS FINANCERES</b>	<b>0</b>	<b>0</b>	<b>6</b>	<b>0</b>
8. Actius financers	0	0	6	0
9. Passius financers	0	0	0	0
<b>TOTAL PRESSUPOST DESPESES</b>	<b>20.259</b>	<b>66.699</b>	<b>9.802</b>	<b>256.255</b>

ICB: Informació i Comunicació de Barcelona, S.A.

BA: Barcelona Activa, S.A.

BCA: Barcelona Cicle de l'Aigua, S.A.

BIM: Barcelona d'Infraestructures Municipals, S.A.

## CONSOLIDAT LRHL (milers euros)

## EMPRESSES MUNICIPALS

INGRESSOS	FC	BSM	CDB	Total EEMM
<b>A. OPERACIONS CORRENTS</b>	<b>11.407</b>	<b>183.027</b>	<b>19.841</b>	<b>314.165</b>
1. Impostos directes	0	0	0	0
2. Impostos indirectes	0	0	0	0
3. Taxes i altres ingressos	181	124.026	19.777	147.889
4. Transferències corrents	11.227	57.251	0	164.460
5. Ingressos patrimonials	0	1.750	64	1.815
<b>B. OPERACIONS DE CAPITAL</b>	<b>3.332</b>	<b>2.804</b>	<b>0</b>	<b>258.488</b>
6. Venda d'inversions reals	3.332	0	0	253.495
7. Transferències de capital	0	2.804	0	4.992
<b>A + B OPERACIONS NO FINANCERES</b>	<b>14.739</b>	<b>185.831</b>	<b>19.841</b>	<b>572.652</b>
<b>C. OPERACIONS FINANCERES</b>	<b>0</b>	<b>29.755</b>	<b>2.221</b>	<b>32.751</b>
8. Actius financers	0	29.755	2.221	32.751
9. Passius financers	0	0	0	0
<b>TOTAL PRESSUPOST INGRESSOS</b>	<b>14.739</b>	<b>215.586</b>	<b>22.062</b>	<b>605.403</b>

DESPESES	FC	BSM	CDB	Total EEMM
<b>A. OPERACIONS CORRENTS</b>	<b>11.380</b>	<b>158.560</b>	<b>16.136</b>	<b>286.488</b>
1. Despeses de personal	3.116	87.801	7.326	153.208
2. Despeses béns corrents i serveis	8.264	70.759	8.810	133.112
3. Despeses financeres	0	0	0	168
4. Transferències corrents	0	0	0	0
<b>5. Fons de contingència</b>	<b>0</b>	<b>0</b>	<b>0</b>	<b>0</b>
<b>B. OPERACIONS DE CAPITAL</b>	<b>3.332</b>	<b>57.026</b>	<b>5.926</b>	<b>318.881</b>
6. Inversions reals	3.332	57.026	5.926	318.881
7. Transferències de capital	0	0	0	0
<b>A + 5 + B OPERACIONS NO FINANCERES</b>	<b>14.712</b>	<b>215.586</b>	<b>22.062</b>	<b>605.370</b>
<b>C. OPERACIONS FINANCERES</b>	<b>27</b>	<b>0</b>	<b>0</b>	<b>33</b>
8. Actius financers	27	0	0	33
9. Passius financers	0	0	0	0
<b>TOTAL PRESSUPOST DESPESES</b>	<b>14.739</b>	<b>215.586</b>	<b>22.062</b>	<b>605.403</b>

FC: Foment de Ciutat, S.A.

BSM: Barcelona de Serveis Municipals, S.A.

CDB: Cementiris de Barcelona, S.A. (BSM)



## **Pressupost consolidat 2024 d'acord amb la Llei d'Estabilitat Pressupostària**

L'estat de consolidació (pressupost consolidat) del grup municipal inclou els pressupostos de l'Ajuntament, els organismes autònoms locals i les entitats dependents (entitats públiques empresarials, societats mercantils amb participació majoritària, consorcis, fundacions i organitzacions) que presten serveis públics i produeixen béns que no es financen majoritàriament amb ingressos comercials, d'acord amb l'article 2 de la Llei Orgànica 2/2012, de 27 d'abril, d'Estabilitat Pressupostària i Sostenibilitat Financera.

Seguint el que estableix l'article 115.1.a. del RD 500/90, els estats de previsió de despeses i ingressos de les societats mercantils s'han harmonitzat amb l'estructura pressupostària de l'Ajuntament. Tal com preveu la disposició transitòria segona de la Llei de Modernització del Govern Local, les entitats públiques empresarials presenten el seu pressupost mitjançant estats de previsió de despeses i ingressos definits per les societats mercantils, efectuant-se també la corresponent harmonització amb l'estructura pressupostària de l'Ajuntament.

L'import total sense consolidar, en termes homogenis i harmonitzat d'acord amb el descrit anteriorment, és de 5.578.453 milers d'euros.

El pressupost consolidat, igualment en termes homogenis i harmonitzat, és a dir, una vegada eliminades les transferències i operacions internes del grup, és de 4.269.050 milers d'euros.

Les despeses corrents consolidades del grup municipal, que inclouen el fons de contingència, ascendeixen a 3.254.390 milers d'euros i els ingressos corrents 3.815.132 milers, la qual cosa suposa un estalvi corrent de 560.741 milers d'euros.



## Estat de consolidació 2024(recursos generats)

(milers d'euros)

	<b>2024</b>
<b>Ingressos corrents</b>	<b>3.815.132</b>
<b>Despeses corrents no financeres *</b>	<b>3.209.943</b>
<b>Estalvi corrent abans d'interessos</b>	<b>605.188</b>
<b>Interessos</b>	<b>44.447</b>
<b>Estalvi corrent</b>	<b>560.741</b>
<b>Ingressos de capital</b>	<b>123.930</b>
<b>Recursos generats</b>	<b>684.671</b>

\* Inclou el fons de contingència

## CONSOLIDAT LGEP (milers euros)

INGRESSOS	Ajuntament	OOAA	EPE	EEMM	Co, Fund i Assoc	Total no consolidat
<b>A. OPERACIONS CORRENTS</b>	<b>3.475.973</b>	<b>606.481</b>	<b>284.688</b>	<b>291.854</b>	<b>140.267</b>	<b>4.799.265</b>
1. Impostos directes	1.142.944	0	0	0	0	1.142.944
2. Impostos indirectes	178.776	0	0	0	0	178.776
3. Taxes i altres ingressos	342.315	41.613	19.117	183.564	17.366	603.975
4. Transferències corrents	1.780.916	562.218	232.877	107.258	121.322	2.804.591
5. Ingressos patrimonials	31.022	2.650	32.694	1.032	1.579	68.978
<b>B. OPERACIONS DE CAPITAL</b>	<b>68.891</b>	<b>56.903</b>	<b>64.366</b>	<b>257.424</b>	<b>1.615</b>	<b>449.199</b>
6. Venda d'inversions reals	2.901	56.654	19.570	253.495	15	332.636
7. Transferències de capital	65.990	249	44.796	3.929	1.600	116.564
<b>A+B OPERACIONS NO FINANCERES</b>	<b>3.544.864</b>	<b>663.385</b>	<b>349.055</b>	<b>549.279</b>	<b>141.882</b>	<b>5.248.464</b>
<b>C. OPERACIONS FINANCERES</b>	<b>262.106</b>	<b>0</b>	<b>64.141</b>	<b>3.006</b>	<b>735</b>	<b>329.989</b>
8. Actius financers	0	0	1.820	3.006	735	5.561
9. Passius financers	262.106	0	62.322	0	0	324.428
<b>TOTAL PRESSUPOST INGRESSOS</b>	<b>3.806.970</b>	<b>663.385</b>	<b>413.196</b>	<b>552.285</b>	<b>142.617</b>	<b>5.578.453</b>

## CONSOLIDAT LGEP (milers euros)

DESPESES	Ajuntament	OAAA	EPE	EEMM	Co, Fund i Assoc	Total no consolidat
<b>A. OPERACIONS CORRENTS</b>	<b>2.849.539</b>	<b>604.781</b>	<b>274.122</b>	<b>281.581</b>	<b>137.810</b>	<b>4.147.833</b>
1. Despeses de personal	527.550	190.691	93.368	94.825	61.176	967.609
2. Despeses béns corrents i serveis	801.137	352.741	99.769	186.582	75.382	1.515.612
3. Despeses financeres	37.474	106	6.610	174	83	44.447
4. Transferències corrents	1.483.378	61.244	74.374	0	1.169	1.620.165
<b>5. Fons de contingència</b>	<b>90.590</b>	<b>0</b>	<b>0</b>	<b>0</b>	<b>100</b>	<b>90.690</b>
<b>B. OPERACIONS DE CAPITAL</b>	<b>777.580</b>	<b>58.604</b>	<b>114.441</b>	<b>265.558</b>	<b>4.249</b>	<b>1.220.432</b>
6. Inversions reals	708.396	58.604	111.711	265.558	4.249	1.148.518
7. Transferències de capital	69.184	0	2.730	0	0	71.914
<b>A+5+B OPERACIONS NO FINANCERES</b>	<b>3.717.710</b>	<b>663.385</b>	<b>388.563</b>	<b>547.139</b>	<b>142.159</b>	<b>5.458.955</b>
<b>C. OPERACIONS FINANCERES</b>	<b>89.261</b>	<b>0</b>	<b>24.633</b>	<b>5.146</b>	<b>458</b>	<b>119.498</b>
8. Actius financers	33.682	0	1.030	5.146	458	40.316
9. Passius financers	55.579	0	23.603	0	0	79.182
<b>TOTAL PRESSUPOST DESPESES</b>	<b>3.806.970</b>	<b>663.385</b>	<b>413.196</b>	<b>552.285</b>	<b>142.617</b>	<b>5.578.453</b>

## CONSOLIDAT LEP (milers euros)

INGRESSOS	Total no consolidat	Transferències internes				Total consolidat
		OOAA	EEMM	EPE	Co, Fund i Assoc	
<b>A. OPERACIONS CORRENTS</b>	<b>4.799.265</b>	<b>558.812</b>	<b>144.136</b>	<b>216.868</b>	<b>64.318</b>	<b>3.815.132</b>
1. Impostos directes	1.142.944	0	0	0	0	1.142.944
2. Impostos indirectes	178.776	0	0	0	0	178.776
3. Taxes i altres ingressos	603.975	4.556	53.651	1.493	605	543.670
4. Transferències corrents	2.804.591	554.256	90.485	215.374	63.511	1.880.965
5. Ingressos patrimonials	68.978	0	0	0	201	68.777
<b>B. OPERACIONS DE CAPITAL</b>	<b>449.199</b>	<b>56.312</b>	<b>256.014</b>	<b>12.944</b>	<b>0</b>	<b>123.930</b>
6. Venda d'inversions reals	332.636	56.312	253.825	4.370	0	18.129
7. Transferències de capital	116.564	0	2.188	8.575	0	105.801
<b>A+B OPERACIONS NO FINANCERES</b>	<b>5.248.464</b>	<b>615.124</b>	<b>400.149</b>	<b>229.812</b>	<b>64.318</b>	<b>3.939.061</b>
<b>C. OPERACIONS FINANCERES</b>	<b>329.989</b>	<b>0</b>	<b>0</b>	<b>0</b>	<b>0</b>	<b>329.989</b>
8. Actius financers	5.561	0	0	0	0	5.561
9. Passius financers	324.428	0	0	0	0	324.428
<b>TOTAL PRESSUPOST INGRESSOS</b>	<b>5.578.453</b>	<b>615.124</b>	<b>400.149</b>	<b>229.812</b>	<b>64.318</b>	<b>4.269.050</b>

## CONSOLIDAT LEP (milers euros)

DESPESES	Total no consolidat	Transferències internes				Total consolidat
		OOAA	EEMM	EPE	Co, Fund i Assoc	
<b>A. OPERACIONS CORRENTS</b>	<b>4.147.833</b>	<b>558.812</b>	<b>144.136</b>	<b>216.868</b>	<b>64.318</b>	<b>3.254.390</b>
1. Despeses de personal	967.609	0	0	0	0	967.609
2. Despeses béns corrents i serveis	1.515.612	4.539	53.651	1.493	583	1.455.345
3. Despeses financeres	44.447	0	0	0	0	44.447
4. Transferències corrents	1.620.165	554.273	90.485	215.374	63.734	696.298
<b>5. Fons de contingència</b>	<b>90.690</b>	<b>0</b>	<b>0</b>	<b>0</b>	<b>0</b>	<b>90.690</b>
<b>B. OPERACIONS DE CAPITAL</b>	<b>1.220.432</b>	<b>56.312</b>	<b>256.014</b>	<b>12.944</b>	<b>0</b>	<b>895.162</b>
6. Inversions reals	1.148.518	56.312	253.825	4.370	0	834.011
7. Transferències de capital	71.914	0	2.188	8.575	0	61.151
<b>A+5+B OPERACIONS NO FINANCERES</b>	<b>5.458.955</b>	<b>615.124</b>	<b>400.149</b>	<b>229.812</b>	<b>64.318</b>	<b>4.149.552</b>
<b>C. OPERACIONS FINANCERES</b>	<b>119.498</b>	<b>0</b>	<b>0</b>	<b>0</b>	<b>0</b>	<b>119.498</b>
8. Actius financers	40.316	0	0	0	0	40.316
9. Passius financers	79.182	0	0	0	0	79.182
<b>TOTAL PRESSUPOST DESPESES</b>	<b>5.578.453</b>	<b>615.124</b>	<b>400.149</b>	<b>229.812</b>	<b>64.318</b>	<b>4.269.050</b>

## **El pressupost i estats de previsió per a l'any 2024 dels organismes públics i empreses municipals, consorcis, fundacions i associacions.**

Els pressupostos homogenis i harmonitzats per a l'any 2024 dels organismes públics (autònoms i entitats públiques empresarials), empreses municipals i consorcis, fundacions i associacions ascendeixen a 1.771.483 milers d'euros, dels que 663.385 milers corresponen als organismes autònoms, 413.196 milers a les entitats públiques empresarials, 552.285 milers a les societats municipals i 142.617 milers als consorcis, fundacions i associacions.

En analitzar aquestes xifres cal tenir en compte, d'acord amb allò que preveu el Reial Decret Legislatiu 2/2004, de 5 de març, text refós de la Llei Reguladora de les Hisendes Locals, que els pressupostos de les entitats públiques empresarials i societats mercantils tenen caràcter de previsió d'ingressos i despeses.

Els ingressos corrents representen el 75% (1.323.291 milers d'euros) del total pressupostat, dels quals 606.481 milers corresponen als organismes autònoms, 284.688 milers a les entitats públiques empresarials, 291.854 milers a les empreses municipals i 140.267 milers a consorcis, fundacions i associacions. Dels ingressos dels organismes autònoms, 41.613 milers d'euros provenen de taxes i preus, 554.256 milers del Grup Ajuntament, 7.962 milers de subvencions d'altres institucions i 2.650 milers d'ingressos patrimonials; en el cas de les entitats públiques empresarials, aquests imports són de 19.117, 215.374, 17.503 i 32.694 milers respectivament; per les empreses municipals la distribució és de 183.564, 90.485, 16.773 i 1.032 milers d'euros respectivament; finalment, pel que fa als consorcis, fundacions i associacions l'estructura d'ingressos corrents és de 17.366, 63.511, 57.811 i 1.579 milers d'euros, en cada concepte.

Les despeses corrents suposen el 73% (1.298.394 milers d'euros) del pressupost, dels quals 604.781 milers pertanyen als organismes autònoms, 274.122 milers a les entitats públiques empresarials, 281.581 milers a les empreses municipals i 137.810 milers als consorcis, fundacions i associacions. El total de despesa corrent es distribueix en un 34% en despeses de personal, un 55% en compra de béns i serveis i un 11% en despeses financeres i transferències.

Les inversions del sector públic municipal descentralitzat representen un 25% del total de les despeses pressupostades.

## CONSOLIDAT LGEP (milers euros)

## ORGANISMES AUTÒNOMS

INGRESSOS	IMI	IMEB	IMH	IMMB
<b>A. OPERACIONS CORRENTS</b>	<b>71.187</b>	<b>96.686</b>	<b>35.600</b>	<b>19.941</b>
1. Impostos directes	0	0	0	0
2. Impostos indirectes	0	0	0	0
3. Taxes i altres ingressos	1.290	15.914	0	16.314
4. Transferències corrents	69.897	80.771	35.600	3.627
5. Ingressos patrimonials	0	0	0	0
<b>B. OPERACIONS DE CAPITAL</b>	<b>15.407</b>	<b>2.365</b>	<b>0</b>	<b>38.789</b>
6. Venda d'inversions reals	15.407	2.365	0	38.540
7. Transferències de capital	0	0	0	249
<b>A+B OPERACIONS NO FINANCERES</b>	<b>86.594</b>	<b>99.050</b>	<b>35.600</b>	<b>58.730</b>
<b>C. OPERACIONS FINANCERES</b>	<b>0</b>	<b>0</b>	<b>0</b>	<b>0</b>
8. Actius financers	0	0	0	0
9. Passius financers	0	0	0	0
<b>TOTAL PRESSUPOST INGRESSOS</b>	<b>86.594</b>	<b>99.050</b>	<b>35.600</b>	<b>58.730</b>

DESPESES	IMI	IMEB	IMH	IMMB
<b>A. OPERACIONS CORRENTS</b>	<b>71.187</b>	<b>96.531</b>	<b>35.600</b>	<b>20.158</b>
1. Despeses de personal	17.540	63.092	18.275	5.598
2. Despeses béns corrents i serveis	53.593	32.611	8.616	13.490
3. Despeses financeres	5	52	0	5
4. Transferències corrents	50	776	8.709	1.065
<b>5. Fons de contingència</b>	<b>0</b>	<b>0</b>	<b>0</b>	<b>0</b>
<b>B. OPERACIONS DE CAPITAL</b>	<b>15.407</b>	<b>2.519</b>	<b>0</b>	<b>38.572</b>
6. Inversions reals	15.407	2.519	0	38.572
7. Transferències de capital	0	0	0	0
<b>A+5+B OPERACIONS NO FINANCERES</b>	<b>86.594</b>	<b>99.050</b>	<b>35.600</b>	<b>58.730</b>
<b>C. OPERACIONS FINANCERES</b>	<b>0</b>	<b>0</b>	<b>0</b>	<b>0</b>
8. Actius financers	0	0	0	0
9. Passius financers	0	0	0	0
<b>TOTAL PRESSUPOST DESPESES</b>	<b>86.594</b>	<b>99.050</b>	<b>35.600</b>	<b>58.730</b>

IMI: Institut Municipal d'Informàtica de Barcelona

IMEB: Institut Municipal d'Educació de Barcelona

IMH: Institut Municipal d'Hisenda de Barcelona

IMMB: Institut Municipal de Mercats de Barcelona

## CONSOLIDAT LGEP (milers euros)

## ORGANISMES AUTÒNOMS

INGRESSOS	IMPD	IMPUQV	IMSS	IBE	Total OOAA
<b>A. OPERACIONS CORRENTS</b>	<b>18.302</b>	<b>7.738</b>	<b>327.793</b>	<b>29.235</b>	<b>606.481</b>
1. Impostos directes	0	0	0	0	0
2. Impostos indirectes	0	0	0	0	0
3. Taxes i altres ingressos	86	1.033	6.476	500	41.613
4. Transferències corrents	18.215	6.706	321.318	26.085	562.218
5. Ingressos patrimonials	0	0	0	2.650	2.650
<b>B. OPERACIONS DE CAPITAL</b>	<b>0</b>	<b>0</b>	<b>0</b>	<b>343</b>	<b>56.903</b>
6. Venda d'inversions reals	0	0	0	343	56.654
7. Transferències de capital	0	0	0	0	249
<b>A+B OPERACIONS NO FINANCERES</b>	<b>18.302</b>	<b>7.738</b>	<b>327.793</b>	<b>29.577</b>	<b>663.385</b>
<b>C. OPERACIONS FINANCERES</b>	<b>0</b>	<b>0</b>	<b>0</b>	<b>0</b>	<b>0</b>
8. Actius financers	0	0	0	0	0
9. Passius financers	0	0	0	0	0
<b>TOTAL PRESSUPOST INGRESSOS</b>	<b>18.302</b>	<b>7.738</b>	<b>327.793</b>	<b>29.577</b>	<b>663.385</b>

DESPESES	IMPD	IMPUQV	IMSS	IBE	Total OOAA
<b>A. OPERACIONS CORRENTS</b>	<b>18.302</b>	<b>6.133</b>	<b>327.655</b>	<b>29.215</b>	<b>604.781</b>
1. Despeses de personal	5.352	2.590	74.500	3.743	190.691
2. Despeses béns corrents i serveis	11.321	1.390	223.121	8.600	352.741
3. Despeses financeres	1	1	40	2	106
4. Transferències corrents	1.629	2.152	29.994	16.870	61.244
<b>5. Fons de contingència</b>	<b>0</b>	<b>0</b>	<b>0</b>	<b>0</b>	<b>0</b>
<b>B. OPERACIONS DE CAPITAL</b>	<b>0</b>	<b>1.605</b>	<b>138</b>	<b>363</b>	<b>58.604</b>
6. Inversions reals	0	1.605	138	363	58.604
7. Transferències de capital	0	0	0	0	0
<b>A+5+B OPERACIONS NO FINANCERES</b>	<b>18.302</b>	<b>7.738</b>	<b>327.793</b>	<b>29.577</b>	<b>663.385</b>
<b>C. OPERACIONS FINANCERES</b>	<b>0</b>	<b>0</b>	<b>0</b>	<b>0</b>	<b>0</b>
8. Actius financers	0	0	0	0	0
9. Passius financers	0	0	0	0	0
<b>TOTAL PRESSUPOST DESPESES</b>	<b>18.302</b>	<b>7.738</b>	<b>327.793</b>	<b>29.577</b>	<b>663.385</b>

IMPD: Institut Municipal de Persones amb Discapacitat

IMPUQV: Institut Municipal de Paisatge Urbà i la Qualitat de Vida

IMSS: Institut Municipal de Serveis Socials

IBE: Institut Barcelona Esports



## CONSOLIDAT LGEP (milers euros) ENTITATS PÚBLIQUES EMPRESARIALS

INGRESSOS	IMPJ	ICUB	FMVDR	IMU	IMHAB	Total EPE
<b>A. OPERACIONS CORRENTS</b>	<b>76.691</b>	<b>136.792</b>	<b>3.013</b>	<b>8.048</b>	<b>60.145</b>	<b>284.688</b>
1. Impostos directes	0	0	0	0	0	0
2. Impostos indirectes	0	0	0	0	0	0
3. Taxes i altres ingressos	9.718	7.765	1.084	550	0	19.117
4. Transferències corrents	66.973	128.523	1.928	7.448	28.005	232.877
5. Ingressos patrimonials	0	505	0	50	32.139	32.694
<b>B. OPERACIONS DE CAPITAL</b>	<b>0</b>	<b>4.631</b>	<b>222</b>	<b>8.313</b>	<b>51.200</b>	<b>64.366</b>
6. Venda d'inversions reals	0	1.046	0	3.324	15.200	19.570
7. Transferències de capital	0	3.585	222	4.990	36.000	44.796
<b>A+B OPERACIONS NO FINANCERES</b>	<b>76.691</b>	<b>141.423</b>	<b>3.234</b>	<b>16.361</b>	<b>111.345</b>	<b>349.055</b>
<b>C. OPERACIONS FINANCERES</b>	<b>710</b>	<b>560</b>	<b>0</b>	<b>0</b>	<b>62.872</b>	<b>64.141</b>
8. Actius financers	710	560	0	0	550	1.820
9. Passius financers	0	0	0	0	62.322	62.322
<b>TOTAL PRESSUPOST INGRESSOS</b>	<b>77.401</b>	<b>141.983</b>	<b>3.234</b>	<b>16.361</b>	<b>174.217</b>	<b>413.196</b>

DESPESES	IMPJ	ICUB	FMVDR	IMU	IMHAB	Total EPE
<b>A. OPERACIONS CORRENTS</b>	<b>77.262</b>	<b>137.352</b>	<b>2.958</b>	<b>8.036</b>	<b>48.514</b>	<b>274.122</b>
1. Despeses de personal	44.739	26.015	1.060	5.539	16.015	93.368
2. Despeses béns corrents i serveis	32.521	36.963	1.898	2.496	25.891	99.769
3. Despeses financeres	2	0	0	1	6.607	6.610
4. Transferències corrents	0	74.374	0	0	0	74.374
<b>5. Fons de contingència</b>	<b>0</b>	<b>0</b>	<b>0</b>	<b>0</b>	<b>0</b>	<b>0</b>
<b>B. OPERACIONS DE CAPITAL</b>	<b>139</b>	<b>4.631</b>	<b>45</b>	<b>8.325</b>	<b>101.300</b>	<b>114.441</b>
6. Inversions reals	139	1.901	45	8.325	101.300	111.711
7. Transferències de capital	0	2.730	0	0	0	2.730
<b>A+5+B OPERACIONS NO FINANCERES</b>	<b>77.401</b>	<b>141.983</b>	<b>3.003</b>	<b>16.361</b>	<b>149.815</b>	<b>388.563</b>
<b>C. OPERACIONS FINANCERES</b>	<b>0</b>	<b>0</b>	<b>231</b>	<b>0</b>	<b>24.402</b>	<b>24.633</b>
8. Actius financers	0	0	231	0	799	1.030
9. Passius financers	0	0	0	0	23.603	23.603
<b>TOTAL PRESSUPOST DESPESES</b>	<b>77.401</b>	<b>141.983</b>	<b>3.234</b>	<b>16.361</b>	<b>174.217</b>	<b>413.196</b>

IMPJ: Institut Municipal de Parcs i Jardins Barcelona

ICUB: Institut de Cultura de Barcelona

FMVDR: Fundació Mies van der Rhoe

IMU: Institut Municipal d'Urbanisme

IMHAB: Institut Municipal de l'Habitatge i Rehabilitació de Barcelona

## CONSOLIDAT LGEP (milers euros)

## EMPRESSES MUNICIPALS

INGRESSOS	ICB	BA	BCA	BIM	FC	BMV
<b>A. OPERACIONS CORRENTS</b>	<b>19.582</b>	<b>64.213</b>	<b>9.802</b>	<b>6.292</b>	<b>11.407</b>	<b>150</b>
1. Impostos directes	0	0	0	0	0	0
2. Impostos indirectes	0	0	0	0	0	0
3. Taxes i altres ingressos	998	1.312	1.596	0	181	0
4. Transferències corrents	18.585	62.900	8.206	6.292	11.227	0
5. Ingressos patrimonials	0	1	0	0	0	150
<b>B. OPERACIONS DE CAPITAL</b>	<b>600</b>	<b>1.788</b>	<b>0</b>	<b>249.963</b>	<b>3.332</b>	<b>0</b>
6. Venda d'inversions reals	0	200	0	249.963	3.332	0
7. Transferències de capital	600	1.588	0	0	0	0
<b>A+B OPERACIONS NO FINANCERES</b>	<b>20.182</b>	<b>66.001</b>	<b>9.802</b>	<b>256.255</b>	<b>14.739</b>	<b>150</b>
<b>C. OPERACIONS FINANCERES</b>	<b>77</b>	<b>698</b>	<b>0</b>	<b>0</b>	<b>0</b>	<b>0</b>
8. Actius financers	77	698	0	0	0	0
9. Passius financers	0	0	0	0	0	0
<b>TOTAL PRESSUPOST INGRESSOS</b>	<b>20.259</b>	<b>66.699</b>	<b>9.802</b>	<b>256.255</b>	<b>14.739</b>	<b>150</b>

DESPESES	ICB	BA	BCA	BIM	FC	BMV
<b>A. OPERACIONS CORRENTS</b>	<b>19.659</b>	<b>64.911</b>	<b>9.746</b>	<b>6.096</b>	<b>11.380</b>	<b>0</b>
1. Despeses de personal	13.039	31.544	6.478	3.904	3.116	0
2. Despeses béns corrents i serveis	6.619	33.199	3.268	2.193	8.264	0
3. Despeses financeres	0	168	0	0	0	0
4. Transferències corrents	0	0	0	0	0	0
<b>5. Fons de contingència</b>	<b>0</b>	<b>0</b>	<b>0</b>	<b>0</b>	<b>0</b>	<b>0</b>
<b>B. OPERACIONS DE CAPITAL</b>	<b>600</b>	<b>1.788</b>	<b>50</b>	<b>250.159</b>	<b>3.332</b>	<b>0</b>
6. Inversions reals	600	1.788	50	250.159	3.332	0
7. Transferències de capital	0	0	0	0	0	0
<b>A+5+B OPERACIONS NO FINANCERES</b>	<b>20.259</b>	<b>66.699</b>	<b>9.796</b>	<b>256.255</b>	<b>14.712</b>	<b>0</b>
<b>C. OPERACIONS FINANCERES</b>	<b>0</b>	<b>0</b>	<b>6</b>	<b>0</b>	<b>27</b>	<b>150</b>
8. Actius financers	0	0	6	0	27	150
9. Passius financers	0	0	0	0	0	0
<b>TOTAL PRESSUPOST DESPESES</b>	<b>20.259</b>	<b>66.699</b>	<b>9.802</b>	<b>256.255</b>	<b>14.739</b>	<b>150</b>

ICB: Informació i Comunicació de Barcelona, S.A.

BA: Barcelona Activa, S.A.

BCA: Barcelona Cicle de l'Aigua, S.A.

BIM: Barcelona d'Infraestructures Municipals, S.A.

FC: Foment de Ciutat, S.A.

BMV: Barcelona Mobile Ventures S.L.

## CONSOLIDAT LGEP (milers euros)

## EMPRESSES MUNICIPALS

INGRESSOS	CdB	TERSA	SEMESA	SIRESA	BR	Total EEMM
<b>A. OPERACIONS CORRENTS</b>	<b>19.841</b>	<b>122.935</b>	<b>13.341</b>	<b>14.980</b>	<b>9.312</b>	<b>291.854</b>
1. Impostos directes	0	0	0	0	0	0
2. Impostos indirectes	0	0	0	0	0	0
3. Taxes i altres ingressos	19.777	122.118	13.341	14.980	9.263	183.564
4. Transferències corrents	0	0	0	0	48	107.258
5. Ingressos patrimonials	64	817	0	0	0	1.032
<b>B. OPERACIONS DE CAPITAL</b>	<b>0</b>	<b>1.741</b>	<b>0</b>	<b>0</b>	<b>0</b>	<b>257.424</b>
6. Venda d'inversions reals	0	0	0	0	0	253.495
7. Transferències de capital	0	1.741	0	0	0	3.929
<b>A+B OPERACIONS NO FINANCERES</b>	<b>19.841</b>	<b>124.676</b>	<b>13.341</b>	<b>14.980</b>	<b>9.312</b>	<b>549.279</b>
<b>C. OPERACIONS FINANCERES</b>	<b>2.221</b>	<b>0</b>	<b>0</b>	<b>0</b>	<b>11</b>	<b>3.006</b>
8. Actius financers	2.221	0	0	0	11	3.006
9. Passius financers	0	0	0	0	0	0
<b>TOTAL PRESSUPOST INGRESSOS</b>	<b>22.062</b>	<b>124.676</b>	<b>13.341</b>	<b>14.980</b>	<b>9.322</b>	<b>552.285</b>

DESPESES	CdB	TERSA	SEMESA	SIRESA	BR	Total EEMM
<b>A. OPERACIONS CORRENTS</b>	<b>16.136</b>	<b>116.684</b>	<b>13.028</b>	<b>14.768</b>	<b>9.171</b>	<b>281.581</b>
1. Despeses de personal	7.326	9.755	4.676	8.177	6.809	94.825
2. Despeses béns corrents i serveis	8.810	106.923	8.352	6.592	2.362	186.582
3. Despeses financeres	0	6	0	0	0	174
4. Transferències corrents	0	0	0	0	0	0
<b>5. Fons de contingència</b>	<b>0</b>	<b>0</b>	<b>0</b>	<b>0</b>	<b>0</b>	<b>0</b>
<b>B. OPERACIONS DE CAPITAL</b>	<b>5.926</b>	<b>3.502</b>	<b>0</b>	<b>50</b>	<b>151</b>	<b>265.558</b>
6. Inversions reals	5.926	3.502	0	50	151	265.558
7. Transferències de capital	0	0	0	0	0	0
<b>A+5+B OPERACIONS NO FINANCERES</b>	<b>22.062</b>	<b>120.187</b>	<b>13.028</b>	<b>14.818</b>	<b>9.322</b>	<b>547.139</b>
<b>C. OPERACIONS FINANCERES</b>	<b>0</b>	<b>4.489</b>	<b>312</b>	<b>161</b>	<b>0</b>	<b>5.146</b>
8. Actius financers	0	4.489	312	161	0	5.146
9. Passius financers	0	0	0	0	0	0
<b>TOTAL PRESSUPOST DESPESES</b>	<b>22.062</b>	<b>124.676</b>	<b>13.341</b>	<b>14.980</b>	<b>9.322</b>	<b>552.285</b>

CdB: Cementiris de Barcelona, S.A. (BSM)  
 TERSA: Tractament i Eliminació de Residus, S.A.  
 SEMESA: Selectives Metropolitanas, S.A.  
 SIRESA: Solucions Integrals, S.A.  
 BR: Barcelona Regional

## CONSOLIDAT LGEP (milers euros)

## CONSORCIS, FUNDACIONS I ASSOCIACIONS

INGRESSOS	ALEB	CB	CBB	CCDB
<b>A. OPERACIONS CORRENTS</b>	<b>1.174</b>	<b>3.994</b>	<b>26.214</b>	<b>242</b>
1. Impostos directes	0	0	0	0
2. Impostos indirectes	0	0	0	0
3. Taxes i altres ingressos	0	5	36	0
4. Transferències corrents	1.174	2.969	26.177	182
5. Ingressos patrimonials	0	1.021	0	60
<b>B. OPERACIONS DE CAPITAL</b>	<b>0</b>	<b>877</b>	<b>15</b>	<b>0</b>
6. Venda d'inversions reals	0	0	15	0
7. Transferències de capital	0	877	0	0
<b>A+B OPERACIONS NO FINANCERES</b>	<b>1.174</b>	<b>4.871</b>	<b>26.229</b>	<b>242</b>
<b>C. OPERACIONS FINANCERES</b>	<b>0</b>	<b>10</b>	<b>0</b>	<b>0</b>
8. Actius financers	0	10	0	0
9. Passius financers	0	0	0	0
<b>TOTAL PRESSUPOST INGRESSOS</b>	<b>1.174</b>	<b>4.881</b>	<b>26.229</b>	<b>242</b>

DESPESES	ALEB	CB	CBB	CCDB
<b>A. OPERACIONS CORRENTS</b>	<b>1.174</b>	<b>2.614</b>	<b>25.858</b>	<b>241</b>
1. Despeses de personal	733	1.045	23.837	0
2. Despeses béns corrents i serveis	441	1.326	1.999	81
3. Despeses financeres	0	1	1	0
4. Transferències corrents	0	243	21	160
<b>5. Fons de contingència</b>	<b>0</b>	<b>0</b>	<b>0</b>	<b>0</b>
<b>B. OPERACIONS DE CAPITAL</b>	<b>0</b>	<b>2.257</b>	<b>370</b>	<b>0</b>
6. Inversions reals	0	2.257	370	0
7. Transferències de capital	0	0	0	0
<b>A+5+B OPERACIONS NO FINANCERES</b>	<b>1.174</b>	<b>4.871</b>	<b>26.229</b>	<b>242</b>
<b>C. OPERACIONS FINANCERES</b>	<b>0</b>	<b>10</b>	<b>0</b>	<b>0</b>
8. Actius financers	0	10	0	0
9. Passius financers	0	0	0	0
<b>TOTAL PRESSUPOST DESPESES</b>	<b>1.174</b>	<b>4.881</b>	<b>26.229</b>	<b>242</b>

ALEB: Agència Local de l'Energia.

CB: Consorci del Besòs

CBB: Consorci de Biblioteques de Barcelona

CCDB: Consorci Campus Diagonal-Besòs

## CONSOLIDAT LGEP (milers euros) CONSORCIS, FUNDACIONS I ASSOCIACIONS

INGRESSOS	CMF	CMCN	LOCALRE T	CAIO	CMACBA
<b>A. OPERACIONS CORRENTS</b>	<b>5.549</b>	<b>11.213</b>	<b>2.868</b>	<b>25.762</b>	<b>12.840</b>
1. Impostos directes	0	0	0	0	0
2. Impostos indirectes	0	0	0	0	0
3. Taxes i altres ingressos	626	507	1.176	6.225	2.971
4. Transferències corrents	4.856	10.498	1.642	19.462	9.797
5. Ingressos patrimonials	67	208	50	75	72
<b>B. OPERACIONS DE CAPITAL</b>	<b>500</b>	<b>0</b>	<b>0</b>	<b>0</b>	<b>185</b>
6. Venda d'inversions reals	0	0	0	0	0
7. Transferències de capital	500	0	0	0	185
<b>A+B OPERACIONS NO FINANCERES</b>	<b>6.049</b>	<b>11.213</b>	<b>2.868</b>	<b>25.762</b>	<b>13.025</b>
<b>C. OPERACIONS FINANCERES</b>	<b>0</b>	<b>0</b>	<b>0</b>	<b>0</b>	<b>0</b>
8. Actius financers	0	0	0	0	0
9. Passius financers	0	0	0	0	0
<b>TOTAL PRESSUPOST INGRESSOS</b>	<b>6.049</b>	<b>11.213</b>	<b>2.868</b>	<b>25.762</b>	<b>13.025</b>

DESPESES	CMF	CMCN	LOCALRE T	CAIO	CMACBA
<b>A. OPERACIONS CORRENTS</b>	<b>5.499</b>	<b>11.213</b>	<b>2.753</b>	<b>25.645</b>	<b>12.840</b>
1. Despeses de personal	2.104	3.851	1.709	15.301	5.626
2. Despeses béns corrents i serveis	3.320	7.326	997	10.297	7.129
3. Despeses financeres	25	12	0	27	13
4. Transferències corrents	50	25	48	20	72
<b>5. Fons de contingència</b>	<b>0</b>	<b>0</b>	<b>100</b>	<b>0</b>	<b>0</b>
<b>B. OPERACIONS DE CAPITAL</b>	<b>550</b>	<b>0</b>	<b>15</b>	<b>118</b>	<b>185</b>
6. Inversions reals	550	0	15	118	185
7. Transferències de capital	0	0	0	0	0
<b>A+5+B OPERACIONS NO FINANCERES</b>	<b>6.049</b>	<b>11.213</b>	<b>2.868</b>	<b>25.762</b>	<b>13.025</b>
<b>C. OPERACIONS FINANCERES</b>	<b>0</b>	<b>0</b>	<b>0</b>	<b>0</b>	<b>0</b>
8. Actius financers	0	0	0	0	0
9. Passius financers	0	0	0	0	0
<b>TOTAL PRESSUPOST DESPESES</b>	<b>6.049</b>	<b>11.213</b>	<b>2.868</b>	<b>25.762</b>	<b>13.025</b>

CMF: Consorci del Mercat de les Flors

CMCNB: Consorci Museu Ciències Naturals de Barcelona

LOCALRET: Consorci Localret

CAIO: Consorci de l'Auditori i l'Orquestra

CMACBA: Consorci Museu d'Art Contemporani de Barcelona

## CONSOLIDAT LGEP (milers euros)

## CONSORCIS, FUNDACIONS I ASSOCIACIONS

INGRESSOS	FMIR	FPBC	FBCN	FBIT	FPIS
<b>A. OPERACIONS CORRENTS</b>	<b>516</b>	<b>170</b>	<b>20.388</b>	<b>2.015</b>	<b>737</b>
1. Impostos directes	0	0	0	0	0
2. Impostos indirectes	0	0	0	0	0
3. Taxes i altres ingressos	0	150	1.188	300	78
4. Transferències corrents	516	20	19.200	1.715	632
5. Ingressos patrimonials	0	0	0	0	26
<b>B. OPERACIONS DE CAPITAL</b>	<b>0</b>	<b>0</b>	<b>0</b>	<b>38</b>	<b>0</b>
6. Venda d'inversions reals	0	0	0	0	0
7. Transferències de capital	0	0	0	38	0
<b>A+B OPERACIONS NO FINANCERES</b>	<b>516</b>	<b>170</b>	<b>20.388</b>	<b>2.053</b>	<b>737</b>
<b>C. OPERACIONS FINANCERES</b>	<b>659</b>	<b>0</b>	<b>0</b>	<b>0</b>	<b>3</b>
8. Actius financers	659	0	0	0	3
9. Passius financers	0	0	0	0	0
<b>TOTAL PRESSUPOST INGRESSOS</b>	<b>1.175</b>	<b>170</b>	<b>20.388</b>	<b>2.053</b>	<b>740</b>

DESPESES	FMIR	FPBC	FBCN	FBIT	FPIS
<b>A. OPERACIONS CORRENTS</b>	<b>516</b>	<b>170</b>	<b>20.388</b>	<b>1.708</b>	<b>726</b>
1. Despeses de personal	83	0	1.102	442	568
2. Despeses béns corrents i serveis	433	170	19.246	806	158
3. Despeses financeres	0	0	0	0	0
4. Transferències corrents	0	0	40	460	0
<b>5. Fons de contingència</b>	<b>0</b>	<b>0</b>	<b>0</b>	<b>0</b>	<b>0</b>
<b>B. OPERACIONS DE CAPITAL</b>	<b>659</b>	<b>0</b>	<b>0</b>	<b>0</b>	<b>14</b>
6. Inversions reals	659	0	0	0	14
7. Transferències de capital	0	0	0	0	0
<b>A+5+B OPERACIONS NO FINANCERES</b>	<b>1.175</b>	<b>170</b>	<b>20.388</b>	<b>1.708</b>	<b>740</b>
<b>C. OPERACIONS FINANCERES</b>	<b>0</b>	<b>0</b>	<b>0</b>	<b>344</b>	<b>0</b>
8. Actius financers	0	0	0	344	0
9. Passius financers	0	0	0	0	0
<b>TOTAL PRESSUPOST DESPESES</b>	<b>1.175</b>	<b>170</b>	<b>20.388</b>	<b>2.053</b>	<b>740</b>

FMIR: Fundació Julio Muñoz i Ramonet

FPBC: Fundació Privada Barcelona Cultura

FBCN: Fundació Barcelona capital Nautica

FBIT: Fundació Barcelona Institute of Technology for the Habitat

FPiS: Fundació Pi i Sunyer

## CONSOLIDAT LGEP (milers euros) CONSORCIS, FUNDACIONS I ASSOCIACIONS

INGRESSOS	FBMWCF	FCAC	AICE	REDJUD	FPBO	Total C, F i A
<b>A. OPERACIONS CORRENTS</b>	<b>23.417</b>	<b>989</b>	<b>318</b>	<b>282</b>	<b>1.580</b>	<b>140.267</b>
1. Impostos directes	0	0	0	0	0	0
2. Impostos indirectes	0	0	0	0	0	0
3. Taxes i altres ingressos	3.636	63	218	9	179	17.366
4. Transferències corrents	19.781	926	100	273	1.401	121.322
5. Ingressos patrimonials	0	0	0	0	0	1.579
<b>B. OPERACIONS DE CAPITAL</b>	<b>0</b>	<b>0</b>	<b>0</b>	<b>0</b>	<b>0</b>	<b>1.615</b>
6. Venda d'inversions reals	0	0	0	0	0	15
7. Transferències de capital	0	0	0	0	0	1.600
<b>A+B OPERACIONS NO FINANCERES</b>	<b>23.417</b>	<b>989</b>	<b>318</b>	<b>282</b>	<b>1.580</b>	<b>141.882</b>
<b>C. OPERACIONS FINANCERES</b>	<b>0</b>	<b>0</b>	<b>0</b>	<b>63</b>	<b>0</b>	<b>735</b>
8. Actius financers	0	0	0	63	0	735
9. Passius financers	0	0	0	0	0	0
<b>TOTAL PRESSUPOST INGRESSOS</b>	<b>23.417</b>	<b>989</b>	<b>318</b>	<b>345</b>	<b>1.580</b>	<b>142.617</b>

DESPESES	FBMWCF	FCAC	AICE	REDJUD	FPBO	Total C, F i A
<b>A. OPERACIONS CORRENTS</b>	<b>23.340</b>	<b>968</b>	<b>318</b>	<b>345</b>	<b>1.493</b>	<b>137.810</b>
1. Despeses de personal	3.578	673	48	60	416	61.176
2. Despeses béns corrents i serveis	19.762	292	254	285	1.060	75.382
3. Despeses financeres	0	3	0	0	1	83
4. Transferències corrents	0	0	15	0	16	1.169
<b>5. Fons de contingència</b>	<b>0</b>	<b>0</b>	<b>0</b>	<b>0</b>	<b>0</b>	<b>100</b>
<b>B. OPERACIONS DE CAPITAL</b>	<b>20</b>	<b>0</b>	<b>0</b>	<b>0</b>	<b>62</b>	<b>4.249</b>
6. Inversions reals	20	0	0	0	62	4.249
7. Transferències de capital	0	0	0	0	0	0
<b>A+5+B OPERACIONS NO FINANCERES</b>	<b>23.360</b>	<b>968</b>	<b>318</b>	<b>345</b>	<b>1.554</b>	<b>142.159</b>
<b>C. OPERACIONS FINANCERES</b>	<b>57</b>	<b>21</b>	<b>0</b>	<b>0</b>	<b>26</b>	<b>458</b>
8. Actius financers	57	21	0	0	26	458
9. Passius financers	0	0	0	0	0	0
<b>TOTAL PRESSUPOST DESPESES</b>	<b>23.417</b>	<b>989</b>	<b>318</b>	<b>345</b>	<b>1.580</b>	<b>142.617</b>

FBMWCF: Fundació Barcelona Mobile World Capital Foundation

FCAC: Fundació Casa Amèrica de Catalunya

AICE: Associació Internacional Ciutats Educadores

RED JUD: Red de Juderías de España. Caminos de Sefarad

FPBO: Fundació Privada Barcelona Olímpica

## **Pressupost consolidat 2024 per Àrea de Despesa d'acord amb la Llei Reguladora de les Hisendes Locals.**

D'acord amb el que preveu l'article 118 del RD 500/90, l'estat de consolidació previst en l'article 166.1.c. de la Llei Reguladora de les Hisendes Locals es presentarà com a mínim a nivell de grup de funció i capítol.

Tot seguit exposem doncs, les dades agregades per àrea de despesa de l'Ajuntament, els organismes públics (autònoms locals i entitats públiques empresarials) i les societats mercantils amb capital íntegrament municipal. Així com les eliminacions i el pressupost consolidat.

Les àrees de despesa son les següents:

- AD 0: Deute públic
- AD 1: Serveis públics bàsics
- AD 2: Actuacions de promoció i protecció social
- AD 3: Producció de béns de caràcter preferent
- AD 4: Actuacions de caràcter econòmic
- AD 9: Actuacions de caràcter general



## Pressupost consolidat 2024 per Àrees de Despesa d'acord amb la Llei Reguladora de les Hisendes Locals

DESPESES AJUNTAMENT	AD 0	AD 1	AD 2	AD 3	AD 4	AD 9	Total no consolidat
<b>A. OPERACIONS CORRENTS</b>	<b>37.214</b>	<b>1.062.647</b>	<b>438.903</b>	<b>396.664</b>	<b>314.290</b>	<b>599.821</b>	<b>2.940.130</b>
1. Despeses de personal	0	349.351	26.819	1.685	2.668	147.028	527.550
2. Despeses béns corrents i serveis	0	520.859	47.882	28.545	33.744	170.106	801.137
3. Despeses financeres	37.214	0	0	0	0	260	37.474
4. Transferències corrents	0	192.437	364.202	366.434	277.878	282.427	1.483.378
<b>5. Fons de contingència</b>	<b>0</b>	<b>20.954</b>	<b>19.000</b>	<b>19.000</b>	<b>10.000</b>	<b>21.636</b>	<b>90.590</b>
<b>B. OPERACIONS DE CAPITAL</b>	<b>0</b>	<b>460.435</b>	<b>46.351</b>	<b>92.085</b>	<b>106.141</b>	<b>72.568</b>	<b>777.580</b>
6. Inversions reals	0	434.286	42.351	84.877	89.452	57.430	708.396
7. Transferències de capital	0	26.149	4.000	7.208	16.688	15.138	69.184
<b>A+5+B OPERACIONS NO FINANCERES</b>	<b>37.214</b>	<b>1.544.036</b>	<b>504.254</b>	<b>507.750</b>	<b>430.430</b>	<b>694.025</b>	<b>3.717.710</b>
<b>C. OPERACIONS FINANCERES</b>	<b>52.179</b>	<b>0</b>	<b>0</b>	<b>0</b>	<b>0</b>	<b>37.082</b>	<b>89.261</b>
8. Actius financers	0	0	0	0	0	33.682	33.682
9. Passius financers	52.179	0	0	0	0	3.400	55.579
<b>TOTAL PRESSUPOST DESPESES</b>	<b>89.393</b>	<b>1.544.036</b>	<b>504.254</b>	<b>507.750</b>	<b>430.430</b>	<b>731.107</b>	<b>3.806.970</b>

DESPESES OAAA	AD 0	AD 1	AD 2	AD 3	AD 4	AD 9	Total no consolidat
<b>A. OPERACIONS CORRENTS</b>	<b>0</b>	<b>5.366</b>	<b>345.957</b>	<b>126.513</b>	<b>20.158</b>	<b>106.787</b>	<b>604.781</b>
1. Despeses de personal	0	2.277	79.852	67.148	5.598	35.815	190.691
2. Despeses béns corrents i serveis	0	937	234.442	41.663	13.490	62.208	352.741
3. Despeses financeres	0	1	41	54	5	5	106
4. Transferències corrents	0	2.150	31.623	17.648	1.065	8.759	61.244
<b>5. Fons de contingència</b>	<b>0</b>	<b>0</b>	<b>0</b>	<b>0</b>	<b>0</b>	<b>0</b>	<b>0</b>
<b>B. OPERACIONS DE CAPITAL</b>	<b>0</b>	<b>1.605</b>	<b>138</b>	<b>2.882</b>	<b>38.572</b>	<b>15.407</b>	<b>58.604</b>
6. Inversions reals	0	1.605	138	2.882	38.572	15.407	58.604
7. Transferències de capital	0	0	0	0	0	0	0
<b>A+5+B OPERACIONS NO FINANCERES</b>	<b>0</b>	<b>6.971</b>	<b>346.095</b>	<b>129.395</b>	<b>58.730</b>	<b>122.194</b>	<b>663.385</b>
<b>C. OPERACIONS FINANCERES</b>	<b>0</b>	<b>0</b>	<b>0</b>	<b>0</b>	<b>0</b>	<b>0</b>	<b>0</b>
8. Actius financers	0	0	0	0	0	0	0
9. Passius financers	0	0	0	0	0	0	0
<b>TOTAL PRESSUPOST DESPESES</b>	<b>0</b>	<b>6.971</b>	<b>346.095</b>	<b>129.395</b>	<b>58.730</b>	<b>122.194</b>	<b>663.385</b>

DESPESES EPE	AD 0	AD 1	AD 2	AD 3	AD 4	AD 9	Total no consolidat
<b>A. OPERACIONS CORRENTS</b>	<b>0</b>	<b>133.811</b>	<b>0</b>	<b>140.310</b>	<b>0</b>	<b>0</b>	<b>274.122</b>
1. Despeses de personal	0	66.293	0	27.075	0	0	93.368
2. Despeses béns corrents i serveis	0	60.908	0	38.861	0	0	99.769
3. Despeses financeres	0	6.610	0	0	0	0	6.610
4. Transferències corrents	0	0	0	74.374	0	0	74.374
<b>5. Fons de contingència</b>	<b>0</b>	<b>0</b>	<b>0</b>	<b>0</b>	<b>0</b>	<b>0</b>	<b>0</b>
<b>B. OPERACIONS DE CAPITAL</b>	<b>0</b>	<b>109.765</b>	<b>0</b>	<b>4.676</b>	<b>0</b>	<b>0</b>	<b>114.441</b>
6. Inversions reals	0	109.765	0	1.946	0	0	111.711
7. Transferències de capital	0	0	0	2.730	0	0	2.730
<b>A+5+B OPERACIONS NO FINANCERES</b>	<b>0</b>	<b>243.576</b>	<b>0</b>	<b>144.987</b>	<b>0</b>	<b>0</b>	<b>388.563</b>
<b>C. OPERACIONS FINANCERES</b>	<b>0</b>	<b>24.402</b>	<b>0</b>	<b>231</b>	<b>0</b>	<b>0</b>	<b>24.633</b>
8. Actius financers	0	799	0	231	0	0	1.030
9. Passius financers	0	23.603	0	0	0	0	23.603
<b>TOTAL PRESSUPOST DESPESES</b>	<b>0</b>	<b>267.978</b>	<b>0</b>	<b>145.217</b>	<b>0</b>	<b>0</b>	<b>413.196</b>

DESPESES EEMM	AD 0	AD 1	AD 2	AD 3	AD 4	AD 9	Total no consolidat
<b>A. OPERACIONS CORRENTS</b>	<b>0</b>	<b>146.270</b>	<b>0</b>	<b>44.108</b>	<b>90.045</b>	<b>6.065</b>	<b>286.488</b>
1. Despeses de personal	0	87.462	0	16.338	47.220	2.188	153.208
2. Despeses béns corrents i serveis	0	58.808	0	27.770	42.657	3.877	133.112
3. Despeses financeres	0	0	0	0	168	0	168
4. Transferències corrents	0	0	0	0	0	0	0
<b>5. Fons de contingència</b>	<b>0</b>	<b>0</b>	<b>0</b>	<b>0</b>	<b>0</b>	<b>0</b>	<b>0</b>
<b>B. OPERACIONS DE CAPITAL</b>	<b>0</b>	<b>308.325</b>	<b>0</b>	<b>7.881</b>	<b>2.675</b>	<b>0</b>	<b>318.881</b>
6. Inversions reals	0	308.325	0	7.881	2.675	0	318.881
7. Transferències de capital	0	0	0	0	0	0	0
<b>A+5+B OPERACIONS NO FINANCERES</b>	<b>0</b>	<b>454.594</b>	<b>0</b>	<b>51.989</b>	<b>92.721</b>	<b>6.065</b>	<b>605.370</b>
<b>C. OPERACIONS FINANCERES</b>	<b>0</b>	<b>33</b>	<b>0</b>	<b>0</b>	<b>0</b>	<b>0</b>	<b>33</b>
8. Actius financers	0	33	0	0	0	0	33
9. Passius financers	0	0	0	0	0	0	0
<b>TOTAL PRESSUPOST DESPESES</b>	<b>0</b>	<b>454.627</b>	<b>0</b>	<b>51.989</b>	<b>92.721</b>	<b>6.065</b>	<b>605.403</b>

<b>DESPESES NO CONSOLIDADES</b>	<b>AD 0</b>	<b>AD 1</b>	<b>AD 2</b>	<b>AD 3</b>	<b>AD 4</b>	<b>AD 9</b>	<b>Total no consolidat</b>
<b>A. OPERACIONS CORRENTS</b>	<b>37.214</b>	<b>1.348.094</b>	<b>784.860</b>	<b>707.596</b>	<b>424.493</b>	<b>712.673</b>	<b>4.014.931</b>
1. Despeses de personal	0	505.383	106.671	112.246	55.486	185.031	964.817
2. Despeses béns corrents i serveis	0	641.512	282.324	136.840	89.891	236.192	1.386.760
3. Despeses financeres	37.214	6.611	41	54	173	265	44.358
4. Transferències corrents	0	194.587	395.825	458.456	278.943	291.186	1.618.996
<b>5. Fons de contingència</b>	<b>0</b>	<b>20.954</b>	<b>19.000</b>	<b>19.000</b>	<b>10.000</b>	<b>21.636</b>	<b>90.590</b>
<b>B. OPERACIONS DE CAPITAL</b>	<b>0</b>	<b>880.129</b>	<b>46.489</b>	<b>107.525</b>	<b>147.388</b>	<b>87.975</b>	<b>1.269.506</b>
6. Inversions reals	0	853.980	42.489	97.586	130.700	72.837	1.197.592
7. Transferències de capital	0	26.149	4.000	9.938	16.688	15.138	71.914
<b>A+5+B OPERACIONS NO FINANCERES</b>	<b>37.214</b>	<b>2.249.177</b>	<b>850.349</b>	<b>834.121</b>	<b>581.881</b>	<b>822.285</b>	<b>5.375.027</b>
<b>C. OPERACIONS FINANCERES</b>	<b>52.179</b>	<b>24.435</b>	<b>0</b>	<b>231</b>	<b>0</b>	<b>37.082</b>	<b>113.927</b>
8. Actius financers	0	832	0	231	0	33.682	34.744
9. Passius financers	52.179	23.603	0	0	0	3.400	79.182
<b>TOTAL PRESSUPOST DESPESES</b>	<b>89.393</b>	<b>2.273.612</b>	<b>850.349</b>	<b>834.351</b>	<b>581.881</b>	<b>859.367</b>	<b>5.488.954</b>

DETALL ELIMINACIONS	AD 0	AD 1	AD 2	AD 3	AD 4	AD 9	Total Eliminacions
<b>A. OPERACIONS CORRENTS</b>	<b>0</b>	<b>175.386</b>	<b>338.762</b>	<b>233.208</b>	<b>71.451</b>	<b>106.473</b>	<b>925.280</b>
1. Despeses de personal	0	0	0	0	0	0	0
2. Despeses béns corrents i serveis	0	5.259	7	27	1.740	2	7.035
3. Despeses financeres	0	0	0	0	0	0	0
4. Transferències corrents	0	170.127	338.755	233.181	69.711	106.471	918.245
<b>5. Fons de contingència</b>	<b>0</b>	<b>0</b>	<b>0</b>	<b>0</b>	<b>0</b>	<b>0</b>	<b>0</b>
<b>B. OPERACIONS DE CAPITAL</b>	<b>0</b>	<b>186.874</b>	<b>15.552</b>	<b>50.082</b>	<b>64.882</b>	<b>7.879</b>	<b>325.270</b>
6. Inversions reals	0	178.299	15.552	50.082	63.194	7.379	314.507
7. Transferències de capital	0	8.575	0	0	1.688	500	10.763
<b>A+5+B OPERACIONS NO FINANCERES</b>	<b>0</b>	<b>362.260</b>	<b>354.315</b>	<b>283.290</b>	<b>136.333</b>	<b>114.352</b>	<b>1.250.550</b>
<b>C. OPERACIONS FINANCERES</b>	<b>0</b>	<b>0</b>	<b>0</b>	<b>0</b>	<b>0</b>	<b>0</b>	<b>0</b>
8. Actius financers	0	0	0	0	0	0	0
9. Passius financers	0	0	0	0	0	0	0
<b>TOTAL PRESSUPOST DESPESES</b>	<b>0</b>	<b>362.260</b>	<b>354.315</b>	<b>283.290</b>	<b>136.333</b>	<b>114.352</b>	<b>1.250.550</b>

DESPESES CONSOLIDADES	AD 0	AD 1	AD 2	AD 3	AD 4	AD 9	Total consolidat
<b>A. OPERACIONS CORRENTS</b>	<b>37.214</b>	<b>1.193.662</b>	<b>465.098</b>	<b>493.388</b>	<b>363.042</b>	<b>627.837</b>	<b>3.180.241</b>
1. Despeses de personal	0	505.383	106.671	112.246	55.486	185.031	964.817
2. Despeses béns corrents i serveis	0	636.254	282.317	136.813	88.151	236.190	1.379.725
3. Despeses financeres	37.214	6.611	41	54	173	265	44.358
4. Transferències corrents	0	24.460	57.070	225.274	209.231	184.715	700.750
<b>5. Fons de contingència</b>	<b>0</b>	<b>20.954</b>	<b>19.000</b>	<b>19.000</b>	<b>10.000</b>	<b>21.636</b>	<b>90.590</b>
<b>B. OPERACIONS DE CAPITAL</b>	<b>0</b>	<b>693.256</b>	<b>30.936</b>	<b>57.443</b>	<b>82.506</b>	<b>80.096</b>	<b>944.237</b>
6. Inversions reals	0	675.681	26.936	47.504	67.506	65.457	883.085
7. Transferències de capital	0	17.575	4.000	9.938	15.000	14.638	61.151
<b>A+5+B OPERACIONS NO FINANCERES</b>	<b>37.214</b>	<b>1.886.918</b>	<b>496.034</b>	<b>550.830</b>	<b>445.548</b>	<b>707.933</b>	<b>4.124.477</b>
<b>C. OPERACIONS FINANCERES</b>	<b>52.179</b>	<b>24.435</b>	<b>0</b>	<b>231</b>	<b>0</b>	<b>37.082</b>	<b>113.927</b>
8. Actius financers	0	832	0	231	0	33.682	34.744
9. Passius financers	52.179	23.603	0	0	0	3.400	79.182
<b>TOTAL PRESSUPOST DESPESES</b>	<b>89.393</b>	<b>1.911.353</b>	<b>496.034</b>	<b>551.061</b>	<b>445.548</b>	<b>745.014</b>	<b>4.238.404</b>

## BASES D'EXECUCIÓ

### Primera - Disposicions Generals

El Pressupost General de l'Ajuntament de Barcelona s'elabora, executa i liquida d'acord amb la normativa vigent i amb aquestes bases d'execució i, en particular, amb els manuals de procediments, instruccions i circulars aprovats pels òrgans municipals competents.

L'estructura del Pressupost de l'Ajuntament de Barcelona classifica els crèdits consignats a l'estat de despeses amb els criteris orgànic, econòmic i per programes, tal i com preveu l'Ordre EHA/3565/2008 de 3 de desembre, per la qual s'aprova l'estructura dels pressupostos de les entitats locals i l'Ordre HAP/419/2014, de 14 de març, per la que es modifica l'Ordre EHA/3565/2008, que resulta d'aplicació per a l'elaboració, execució i liquidació dels pressupostos de l'exercici 2015 i següents. Aquesta nova Ordre suposa una nova classificació per programes i la creació del capítol 5 de despeses "Fons de contingència" exigit per l'article 31 de la Llei Orgànica 2/2012 d'Estabilitat Pressupostària i Sostenibilitat Financera.

### Segona - Abast del Pressupost General

1. D'acord amb el que preveu l'article 164 del RDLEG 2/2004 de 5 de març pel qual s'aprova el Text Refós de la Llei Reguladora de les Hisendes Locals (TRLRHL), el Pressupost general de l'Ajuntament de Barcelona per a l'exercici 2024 està integrat per:

- a) El pressupost de la mateixa Entitat
- b) Els pressupostos dels organismes autònoms locals:
  1. Institut Municipal de Persones amb Discapacitat
  2. Institut Municipal d'Educació de Barcelona
  3. Institut Municipal d'Informàtica de Barcelona
  4. Institut Municipal d'Hisenda de Barcelona
  5. Institut Municipal de Paisatge Urbà i la Qualitat de Vida
  6. Institut Municipal de Mercats de Barcelona
  7. Institut Barcelona Esports
  8. Institut Municipal de Serveis Socials de Barcelona



c) Els estats de previsió d'ingressos i despeses de les entitats públiques empresarials:

1. Institut de Cultura de Barcelona
2. Institut Municipal de Parcs i Jardins
3. Institut Municipal d'Habitatge i Rehabilitació
4. Entitat Pública Empresarial Fundació Mies van der Rohe
5. Entitat Pública Empresarial Institut Municipal d'Urbanisme

d) Els estats de previsions d'ingressos i despeses de les societats mercantils de capital íntegrament municipal:

1. Barcelona de Serveis Municipals, SA (Inclou la societat Cementiris de Barcelona, SA)
2. Informació i Comunicació de Barcelona, S.A.
3. Barcelona Activa S.A.U. SPM
4. Barcelona d'Infraestructures Municipals, S.A.
5. Foment de Ciutat, S.A.
6. Barcelona Cicle de l'Aigua, S.A.

2. I d'acord amb el que preveu l'article 122 de la Llei 40/2015, d'1 d'octubre, de Règim Jurídic del Sector Públic, també formarà part del Pressupost general de l'Ajuntament de Barcelona:

a) Els pressupostos dels consorcis adscrits a l'Ajuntament:

1. Consorci Campus Diagonal-Besòs
2. Agència Local de l'Energia de Barcelona
3. Consorci del Besòs
4. Consorci de Biblioteques de Barcelona
5. Consorci Mercat de les Flors
6. Consorci Localret
7. Consorci Museu de Ciències Naturals de Barcelona
8. Consorci Museu d'Art Contemporani de Barcelona
9. Consorci de l'Auditori i l'Orquestra

10. Consorci Fira Internacional de Barcelona

11. Consorci de Turisme de Barcelona

3. Els crèdits inicials dels pressupostos que integren en el Pressupost General són els següents:

El pressupost individual de l'Ajuntament de Barcelona es fixa en 3.807,0 milions d'euros.

Els pressupostos homogenis i harmonitzats per al conjunt dels organismes autònoms locals és de 663,4 milions d'euros.

La previsió d'ingressos i despeses de les entitats públiques empresarials és de 413,2 milions d'euros.

La previsió d'ingressos i despeses de les empreses municipals de capital íntegrament municipal és de 605,4 milions d'euros.

Els pressupostos homogenis i harmonitzats per al conjunt dels consorcis, fundacions i associacions és de 142,6 milions d'euros.

4. En l'exercici de la facultat de tutela, l'Ajuntament donarà instruccions en matèria pressupostària i comptable als organismes autònoms locals, les entitats públiques empresarials, les societats mercantils i els consorcis per tal d'homogeneïtzar els criteris dins el Grup. La Intervenció General exercirà la funció de control i fiscalització, que li atribueix la normativa vigent amb els desplegaments aprovats pel Consell Plenari.

### **Tercera - Estat de consolidació d'acord amb la Llei Reguladora de les Hisendes Locals**

1. D'acord amb l'article 166 1.c) del TRLRHL, es presenta l'estat de consolidació del pressupostos i dels estats d'ingressos i despeses de les entitats dependents relacionades en la base segona anterior.

En termes homogenis i harmonitzats, l'estat de consolidació, un cop eliminades les operacions internes, és de 4.238,4 milions d'euros.

### **Quarta - Estat de consolidació d'acord amb la Llei d'Estabilitat Pressupostària**

1. D'acord amb l'article 4.1. del RD 1463/2007, de 2 de novembre, que aprova el reglament de desenvolupament de la llei d'estabilitat pressupostària i que no ha estat derogat per la Llei 2/2012, de 27 d'abril, Estabilitat Pressupostària i Sostenibilitat Financera, en la seva aplicació a les entitats locals, es presenta l'estat de consolidació de l'Ajuntament, els seus organismes autònoms locals i els ens públics dependents que prestin serveis o produeixin béns no finançats majoritàriament amb ingressos comercials.

Les entitats consolidades seguint aquest criteri són:

a) Ajuntament de Barcelona

b) Organismes autònoms locals:

1. Institut Municipal de Persones amb Discapacitat
2. Institut Municipal d'Educació de Barcelona
3. Institut Municipal d'Informàtica de Barcelona
4. Institut Municipal d'Hisenda de Barcelona
5. Institut Municipal de Paisatge Urbà i la Qualitat de Vida
6. Institut Municipal de Mercats de Barcelona
7. Institut Barcelona Esports
8. Institut Municipal de Serveis Socials de Barcelona

c) Entitats públiques empresarials:

1. Institut de Cultura de Barcelona
2. Institut Municipal de Parcs i Jardins
3. Entitat Pública Empresarial Fundació Mies van der Rohe
4. Entitat Pública Empresarial Institut Municipal d'Urbanisme
5. Institut Municipal d'Habitatge i Rehabilitació

d) Societat mercantils:

1. Informació i Comunicació de Barcelona, S.A.
2. Barcelona Activa S.A.U. SPM
3. Barcelona d'Infraestructures Municipals, S.A.
4. Foment de Ciutat, S.A.
5. Barcelona Cicle de l'Aigua, S.A.
6. Tractament i Selecció de Residus, S.A.
7. Selectives Metropolitanas, S.A.
8. Solucions Integrals per als Residus, S.A.

9. Cementiris de Barcelona S.A.
  10. Barcelona Regional Agència Metropolitana de Desenvolupament Urbanístic i d'Infraestructures S.A.
  11. Barcelona Mobile Ventures, SL
- e) Consorcis:
1. Consorci Campus Diagonal-Besòs
  2. Agència Local de l'Energia de Barcelona
  3. Consorci del Besòs
  4. Consorci de Biblioteques de Barcelona
  5. Consorci del Mercat de les Flors
  6. Consorci Localret
  7. Consorci Museu de Ciències Naturals de Barcelona
  8. Consorci Museu d'Art Contemporani de Barcelona
  9. Consorci de l'Auditori i l'Orquestra
- f) Fundacions:
1. Fundació Barcelona Cultura
  2. Fundació Barcelona Capital Nàutica, AC 24
  3. Fundació Privada Júlio Muñoz Ramonet
  4. Fundació Carles Pi i Sunyer d'Estudis Autonòmics i Locals
  5. Fundació Mobile World Capital Foundation
  6. Fundació Barcelona Institute of Technology for the Habitat
  7. Fundació Casa Amèrica Catalunya
  8. Fundació Barcelona Olímpica
- g) Associacions:
1. Asociación Internacional de Ciudades Educadoras
  2. Red de Juderías de España. Caminos de Sefarad

En termes homogenis i harmonitzats, l'estat de consolidació, un cop eliminades les operacions internes, és de 4.269,0 milions d'euros.

## **Cinquena - Nivell de vinculació jurídica dels crèdits**

1. Com a norma general, el nivell de vinculació jurídica dels crèdits de l'estat de despeses del Pressupost està definit per:

a) Classificació orgànica: Àrea (2 dígits) / Districte (4 dígits).

b) Classificació econòmica: Capítol.

c) Classificació per Programes: Àrea de despesa.

2. La vinculació jurídica dels crèdits de despeses de capítol 6 i 7 està definit únicament pel capítol i l'àrea de despesa. Les aplicacions pressupostàries de despeses d'aquests capítols previstes al codi orgànic 0703, podran ser distribuïdes entre les diferents Àrees i Districtes, encara que no tinguin aplicació pressupostària prevista al pressupost, sempre i quan es respecti l'àrea de despesa.

3. Excepcionalment, es crea un grup de vinculació jurídica entre els crèdits dels següents subconceptes: 221.00 Energia elèctrica, 221.01 Aigua, 221.02 Gas, 221.03 Combustibles i Carburants i 222.00 Comunicacions telefòniques, 202.00 Arrendaments d'edificis i altres construccions, 212.00 Manteniment d'edificis i altres construccions i 227.00 Neteja d'edificis i locals i 213.00 Manteniment maquinària, instal·lacions i vinculat en la classificació per programes per programes de despesa.

4. Excepcionalment, el nivell de vinculació jurídica dels crèdits, entre les partides 227.12 Manteniment de vies públiques, 227.16 Manteniment enllumenat públic i 227.27 Neteja i recollida de residus sòlids, estarà definit pel subconcepte econòmic i l'àrea de despesa.

5. L'aplicació pressupostària ve definida per la conjunció de les classificacions orgànica, econòmica i per programes, a nivell d'Àrea o Districte, concepte i grup de programa respectivament.

6. Durant l'execució del pressupost es podran crear aplicacions pressupostàries amb import zero (0,00 euros), sempre i quant existeixi crèdit disponible en el mateix nivell de vinculació pressupostària. Es podran transferir crèdits pressupostaris a aplicacions de nova creació sempre i quan existeixi crèdit pressupostari dins el mateix nivell de vinculació jurídica de l'aplicació receptora de la transferència.

## **Sisena - Transferències de crèdit**

1. Correspon al Plenari del Consell Municipal, l'aprovació de les transferències de crèdit quan impliquin canvi d'àrea de despesa, excepte en el cas que afectin a crèdits de personal.

2. Correspon a l'Alcaldia aprovar les transferències en els casos següents:

- a) Quan impliquin canvi de Capítol.
- b) Quan impliquin canvi d'àrea de despesa, si la transferència de crèdit afecta a crèdits de personal.
- c) Quan només impliquin canvi d'Àrea o Districte, excepte els casos previstos en la base anterior amb la mateixa vinculació jurídica.
- d) Qualsevol combinació possible entre les tres opcions anteriors.

3. Els expedients seran lliurats per les Àrees o Districtes, a la Direcció de Serveis de Pressupost i Inversions per a la verificació de la suficiència de saldo de crèdit i la realització de la corresponent retenció de crèdit, d'acord amb el que determina l'article 31 del Real Decret 500/90, de 20 d'abril, en matèria de pressupostos.

Després de la preceptiva fiscalització per part de la Intervenció, la Direcció de Serveis de Pressupost i Inversions, en el cas de les transferències de crèdit que no afectin a crèdits de personal, i la Gerència de Persones i Desenvolupament Organitzatiu, en el cas de les transferències de crèdit que afectin a crèdits de personal, elevaran a l'òrgan competent les propostes de resolució.

## **Setena - Altres modificacions pressupostàries**

1. Seran aprovades pel Plenari del Consell Municipal les següents modificacions pressupostàries:

- a) Crèdits extraordinaris
- b) Suplements de crèdit
- c) Baixes per anul·lació de crèdits pressupostaris

2. Seran aprovades per Decret d'Alcaldia, i se'n donarà compte a la Comissió d'Economia i Hisenda del Consell Municipal, les següents modificacions pressupostàries:

- a) Generació de crèdits per majors ingressos
- b) Incorporació de romanents de crèdit

## **Vuitena - Retenció de crèdits**

Per disposició de l'Alcaldia, es podrà retenir una part del crèdit d'una aplicació pressupostària.

## **Novena - Avançaments a ens dependents i consorcis**

Per afavorir la liquiditat dels seus proveïdors, els ens dependents faran arribar a la Gerència de Pressupostos i Hisenda la previsió de pagaments per al mes següent juntament amb la petició dels avançaments de tresoreria necessaris. La Gerència de Pressupostos i Hisenda, a

la vista de la petició, tramitarà els avançaments de tresoreria que s'escaiguin amb càrrec a l'aplicació pressupostària corresponent. Els ens dependents hauran de justificar l'aplicació dels fons rebuts.

## **Desena - Crèdits de Personal**

1. Les vacants que es produeixin a la plantilla, i que no motivin reserva de plaça quedaran automàticament amortitzades, excepte per al personal de la Guàrdia Urbana i del Servei de Prevenció i Extinció d'Incendis (SPEIS), així com les situacions degudament motivades per la Gerència de Persones i Desenvolupament Organitzatiu i autoritzades per la Gerent Municipal.
2. Es crearan automàticament les places necessàries per l'alta derivada de processos de mobilitat, del personal dels organismes autònoms locals.
3. La promoció interna produirà un increment de les categories objecte de l'esmentada promoció i s'amortitzaran a les categories d'origen, sense que això signifiqui un increment de plantilla.

## **Onzena - Despeses d'inversió**

1. Els projectes d'inversió dels capítols 6 i 7, es desglossen en actuacions inversores, i formen part de l'annex d'inversions del pressupost general de l'Ajuntament d'aquest exercici. La limitació del crèdit consignat s'estableix a nivell de projecte o d'actuació, i les modificacions, altes, baixes o anul·lacions seran sol·licitades per part de l'operador municipal responsable de la inversió a la Direcció de Serveis de Pressupost i Inversions i sotmeses a l'informe favorable de l'òrgan que té atribuïda aquesta funció.
2. No podrà tramitar-se cap despesa d'inversió o concursos d'obres que no estigui inclosa en les actuacions inversores informades per l'òrgan que té atribuïda aquesta funció i disposi del corresponent crèdit pressupostari.
3. En cas d'establiment de contribucions especials pel finançament de la inversió, serà la Comissió de Govern qui decidirà quina part de la despesa prevista es finança amb contribucions especials, en compliment de la llei. Els imports de les contribucions especials aprovades podran incrementar el pressupost d'inversions, sempre que ultrapassin l'import total previst en el pressupost.
4. Les entitats dependents uniran al seu pressupost el seu annex de les inversions a realitzar en l'exercici, detallades per objecte i import a consignar per a l'exercici.
5. En el cas de què alguna entitat rebi finançament per part de l'Ajuntament per realitzar inversions ja sigui per encàrrec de l'Ajuntament o per compte propi, aquest import ha d'estar consignat al capítol 6 o 7, depenent de la naturalesa de la despesa, a la proposta de pressupost de l'entitat.

## **Dotzena - Grups Polítics Municipals**

1. El crèdit corresponent a la subvenció als grups polítics municipals, inclòs en el pressupost de la Gerència de Recursos, es lliurarà trimestralment a aquests distribuït de la següent manera:

a) Una primera part es comptarà per grup, a raó de 1.087,00 euros trimestrals multiplicats pel nombre de consellers de districte de que aquest disposi.

b) De la resta, un 50% es distribuirà proporcionalment al nombre de regidors adscrits a cada grup.

c) L'altre 50% restant es distribuirà a parts iguals entre els diferents Grups Polítics Municipals.

## **Tretzena - Assistències a comissions tècniques especialitzades**

Les indemnitzacions i dietes que, en els seu cas, es meritin per persones expertes alienes a l'organització municipal per l'assistència efectiva a les reunions de comissions tècniques especialitzades, de les quals en formin part com a presidents, vicepresidents, vocals o secretaris, seran assignades pressupostàriament a l'Àrea o Districte al qual resti adscrit l'òrgan de que es tracti.

Els imports els designarà l'Alcalde, a proposta de la Gerent Municipal, donant-ne compte al Consell Plenari.

Justificada l'assistència efectiva a la reunió, la Gerència de l'Àrea o Districte proposarà la disposició de la despesa i el reconeixement de l'obligació per al seu pagament.

En tot cas, les indemnitzacions i dietes als que es refereix la present Base resten subjectes a la regulació prevista al Decret d'Alcaldia S1/D/2018-1452, de 8 de juny, d'aprovació de la normativa reguladora de les bestretes de caixa fixa i les despeses per dietes, desplaçaments i representació.

## **Catorzena - Compra de materials i serveis**

1. L'únic document vàlid per poder encarregar el subministrament de materials a un proveïdor, és el document de comanda emès prèviament des de l'aplicació informàtica de gestió de compres corporativa.

2. El Servei Central de Compres, per tal d'aconseguir economies d'escala, podrà impulsar estandarditzacions d'articles amb l'objectiu de poder realitzar compres agregades del conjunt d'òrgans i entitats municipals.

3. Els materials i serveis tractats en règim d'homologació hauran de ser adquirits exclusivament a les empreses adjudicatàries de les esmentades homologacions. L'òrgan contractant comprovarà l'acompliment d'aquest extrem.



4. La comunicació de les peticions de necessitats de materials, des dels departaments peticionaris cap als corresponents punts de gestió de compres de les Àrees i Districtes, s'hauran de realitzar obligatòriament i en la seva totalitat mitjançant l'aplicació GPA (Gestor de Peticions i Agregacions).

5. En les famílies de materials que s'hagin implantat estandarditzacions, és obligatòria la compra dels productes estandaritzats i no s'admet la compra de productes similars d'altres marques i/o models. Tampoc s'admet la compra dels productes estàndard a proveïdors diferents dels que hagin resultat adjudicatari de les corresponents subhastes electròniques de compra o d'altres procediments d'adjudicació.

6. Serà preceptiu incorporar l'informe de l'Institut Municipal d'Informàtica en els expedients d'adquisició de béns i serveis informàtics i de telecomunicacions que enduguin les diferents Àrees, Districtes i organismes autònoms locals.

## **Quinzena - Anuncis Oficials**

El cost de les despeses de publicitat, seran a càrrec dels adjudicatari, inclòs quan l'adjudicació es derivi d'un procediment negociat per haver resultat desert un procediment obert o restringit anterior. Aquest cost es compensarà amb la primera certificació o document cobradori que s'expedeixi, sempre que sigui possible. En cas contrari, es compensarà amb les certificacions o documents cobradoris posteriors. Tots aquests extrems es faran constar expressament en els plecs de clàusules administratives particulars.

## **Setzena - Despeses de consums energètics**

Les factures de les companyies subministradores d'energia elèctrica, gas, aigua i telèfon seran comptabilitzades de manera centralitzada, si bé s'aplicaran a la partida corresponent del servei que rebí el subministrament.

Dins de cada contracte, la Gerent Municipal podrà fer redistribucions dels crèdits de les Àrees i Districtes per tal d'acomodar-los a la despesa real, sense incrementar l'import adjudicat per la totalitat dels contractes, la qual cosa, en el seu cas, s'haurà de tramitar com a modificació de crèdit.

## **Dissetena - Bestretes de caixa fixa, despeses de viatge i altres conceptes.**

1. Els pagaments al comptat s'atendran mitjançant les bestretes de caixa fixa assignades a cada Àrea o Districte i s'ajustaran a la normativa vigent: article 190 del RDLEG 2/2004, de 5 de març, en relació amb els articles 73 a 76 del RD 500/1990, de 20 d'abril i el Decret d'Alcaldia S1/D/2018-1452, de 8 de juny, d'aprovació de la normativa reguladora de les bestretes de caixa fixa i les despeses per dietes, desplaçaments i representació.

2. No estaran sotmeses a fiscalització prèvia, les despeses inferiors a 3.005,10 euros que, d'acord amb la normativa vigent, es paguin mitjançant el sistema de bestretes de caixa fixa,

ni les despeses que es derivin de l'Acord Marc del Servei de Viatges de l'Ajuntament de Barcelona, ni tampoc les despeses de desplaçament per raons del servei.

3. Degut a les seves característiques, es tramitaran per bestreta de caixa fixa els ajuts socials urgents a persones víctimes de violència de gènere o de tràfic d'éssers humans o allotjaments d'urgència social. El pagament d'aquests ajuts s'efectuarà, prioritàriament, mitjançant targetes moneder.

4. Aquestes despeses estaran sotmeses a la fiscalització prevista a l'article 219.3 del TRLRHL.

5. Les despeses de dietes per permanència en el servei, associades a targetes prepagament dels serveis d'escortes, es justificaran mitjançant la conformitat del responsable als càrrecs reflectits al corresponent extracte bancari. Cada escorta tindrà una targeta prepagament lliurada al seu nom.

6. Despeses de viatge de cooperació internacional. Totes les despeses de viatge de cooperació internacional i justícia global seran tramitades de forma centralitzada per la Direcció de Justícia Global a càrrec del seu pressupost, independentment que el personal municipal estigui adscrit a un organisme autònom, institut i altres entitats municipals.

La Intervenció de Fons comprovarà aquests extrems mitjançant control financer.

### **Divuitena- Designació compte bancari dels creditors municipals.**

Les persones físiques o jurídiques, que hagin de rebre pagaments de l'Ajuntament de Barcelona, hauran de designar el compte bancari de la seva titularitat on els volen cobrar, d'acord amb el procediment establert en el "Protocol del registre de dades bancàries dels creditors de l'ajuntament de Barcelona", aprovat pel Decret de l'Alcaldia, S1/D/2020-99, de 17 de novembre de 2020, i desenvolupat en la resolució del Primer Tinent d'Alcaldia d'11 de febrer de 2021.

Les entitats dependents de l'Ajuntament de Barcelona podran adherir-se a l'esmentat Protocol en funció del calendari establert per la Tresoreria de l'Ajuntament de Barcelona.

### **Dinovena - Subvencions**

1. Quan una subvenció no s'hagi justificat de conformitat a la normativa aplicable, l'òrgan gestor sol·licitarà, d'acord amb l'article 37 de la Llei General de Subvencions, el requeriment de reintegrament i serà responsable de la seva alta en el sistema comptable d'ingressos, Sistema Integrat de Recaptació (SIR).

2. De conformitat amb l'article 88.3 del Reglament de Subvencions, l'òrgan gestor deixarà constància documental de que el beneficiari no estigui incurs en les circumstàncies previstes en l'esmentat article. La Intervenció comprovarà a l'informe de control financer l'acompliment dels apartats anteriors.

3. Es podrà substituir, d'acord amb la previsió de l'article 24.5 del Reglament de la Llei General de Subvencions, la presentació de certificats acreditatius de trobar-se al corrent de les seves obligacions fiscals i socials per una declaració responsable, en els casos en que la convocatòria de les subvencions ho prevegi i en les de quantia inferior a 6.000,00 €.

4. En quant a la justificació de les subvencions atorgades,

4.1. En la normativa reguladora de la subvenció s'haurà d'establir la forma i estructura de justificació d'acord amb el que està previst a l'article 10.3 de la normativa municipal reguladora de subvencions. En cas que en la citada normativa reguladora no s'estableix la modalitat de justificació s'utilitzarà el compte justificatiu amb justificants de despesa directa. El compte justificatiu de totes les subvencions d'import superior a 30.000,00 euros, es presentarà amb aportació d'informe d'auditoria

4.2. En la normativa reguladora de la subvenció s'haurà d'establir el termini de presentació de la justificació de la subvenció, d'acord amb el que estableix l'article 10.4 de la normativa municipal reguladora de subvencions. En cas que no s'estableixi un termini concret el termini de presentació de justificació de les subvencions atorgades, serà el que determini la convocatòria general de subvencions de l'any en curs.

4.3. En la normativa reguladora de la subvenció s'hauran d'establir els models de documents per a la presentació dels comptes justificatius de les subvencions atorgades. En cas que no s'estableixi cap model concret s'utilitzaran els models de la convocatòria general de subvencions de l'any en curs.

4.4. Per a les justificacions amb aportació de compte justificatiu simplificat, cada òrgan gestor establirà el sistema de comprovació dels justificants de despesa de les citades justificacions, d'acord amb el què està establert a l'article 75.3 del RLG. Com a mínim es comprovaran els justificants del 65% l'activitat subvencionada i, en tot cas, un import equivalent al dels imports subvencionats.

4.5. Per als subjectes obligats de l'article 14 de la Llei 39/2015, d'1 d'octubre de procediment administratiu comú de les Administracions Públiques, a relacionar-se electrònicament amb les administracions públiques, els documents justificatius de la subvenció rebuda hauran de ser presentats obligatòriament per via telemàtica a través de la Seu electrònica de l'Ajuntament de Barcelona, així com la resta de documentació de la subvenció. Les factures o documents probatoris equivalents de les subvencions atorgades, que justifiquin a les mateixes, caldrà que estiguin inclosos en una declaració responsable segons el model que s'establirà a la convocatòria general i que serà vàlid per a tota la resta de subvencions atorgades per l'ajuntament si no s'estableix un model alternatiu en la seva regulació.

5. Els presidents dels organismes autònoms locals i entitats públiques empresarials podran exercir la competència que reserva a l'Alcalde l'article 6.2 de la Normativa General Reguladora de les Subvencions aprovada pel Plenari del Consell Municipal en data 4 de febrer

de 2005 i modificada el 17 de desembre de 2010, respecte dels organismes i entitats que presideixin.

5.1. Les Fundacions podran concedir subvencions sempre i quan es donin els requisits establerts a la normativa d'aplicació.

5.2. Les entitats dependents de l'Ajuntament de Barcelona podran ostentar la condició d'entitats col·laboradores del mateix sempre que es doni compliment als requisits establerts a la normativa d'aplicació, fixant-se les condicions i obligacions mitjançant conveni de col·laboració o encàrrec de gestió si es donen les circumstàncies de l'art. 16.6 de la LGS o norma que la substitueixi.

## **Vintena - Aportacions a ens del Grup**

Les aportacions per desenvolupar serveis a ens del grup Ajuntament de Barcelona o participades, es tractaran com encàrrecs a mitjà propi o encomanes de gestió, segons correspongui, i per tant, els ingressos rebuts per aquestes entitats tindran la consideració d'ingressos afectats, subjectes a l'autorització prèvia de la Gerència de Pressupostos i Hisenda. Mitjançant faig constar del gerent de cada ens o equivalent es justificarà l'aplicació d'aquest fons a les despeses per a les quan van ser concedits.

## **Vint-i-unena - Pagaments a justificar**

1. Les ordres de pagament a justificar, proposades pel responsable de la seva gestió, han d'estar autoritzades per l'òrgan competent i es lliuraran a l'administrador de l'Àrea o Districte corresponent. Quan s'hagin realitzat caldrà justificar-les adequadament a la Intervenció General.

2. Per a la seva expedició, cal atendre el que preveu la normativa vigent: articles 189 i 190 del RDLEG 2/2004, de 5 de març, en relació amb els articles 69 a 72 del RD 500/1990, de 20 d'abril.

## **Vint-i-dosena - Dotacions pressupostàries per a obres i serveis imputats als Districtes i a determinades Àrees**

1. Els crèdits assignats als Districtes i a determinades Àrees per a finançar les contractes dels serveis que s'expliciten a la relació adjunta, no podran ser utilitzats pels mateixos Districtes i/o Àrees per a atendre altres despeses.

- Manteniment d'enllumenat públic
- Manteniment de les vies públiques
- Manteniment d'edificis municipals
- Estalvi energètic
- Neteja viària

- Neteja d'edificis municipals
- Recollida de residus sòlids
- Revisions mèdiques
- Manteniment d'ascensors
- Manteniment de sistemes de seguretat i alarmes
- Manteniment d'equips d'extinció
- Coordinació en matèria de seguretat i salut

2. La gerència de l'Àrea corresponent podrà proposar en el decurs de l'exercici la reassignació entre els diferents Districtes i/o Àrees de les quantitats previstes amb l'objectiu de corregir els desviaments que es puguin produir; reassignació que serà autoritzada per la Gerència Municipal.

## **Vint-i-tresena - Competències de l'Alcaldia**

1. Correspon a l'Alcalde, l'autorització i disposició de les despeses següents:

a) Personal en actiu i drets passius.

b) Assegurances socials i altres prestacions de previsió.

c) Representació municipal.

d) Subvencions a entitats, organismes i particulars.

e) Censos, contingents, càrregues i altres despeses similars.

f) Les contractacions i les concessions de tota classe que no superin els 6.010.121,00 euros, incloses les de caràcter plurianual si no tenen una durada superior als quatre anys, sempre que l'import acumulat de totes les anualitats no superi l'esmentada quantitat.

g) L'adquisició de béns i drets si llur valor no supera els 6.010.121,00 euros.

h) Finalització convencional de les reclamacions de contingut econòmic fins a 300.506,10 euros degudament justificades.

i) Despeses relacionades amb les mesures que adopti l'Alcalde en cas de risc greu de catàstrofe o infortuni públic.

2. Correspon a l'Alcalde, disposar l'alienació de béns immobles de valor no superior a 6.010.121,00 euros, sempre que les alienacions efectuades per aquest òrgan amb anterioritat, dins el mateix exercici pressupostari, no hagin esgotat les quantitats que figuren

en el pressupost com a previsió d'ingressos en els respectius conceptes de realització d'actius patrimonials.

3. En el supòsit que l'Alcalde delegui en l'estructura gerencial la competència per celebrar convenis de pràctiques acadèmiques, per tal d'acomodar-los al any acadèmic, els Gerents podran aprovar i signar convenis de pràctiques de caràcter pluriennal.

4. Correspon a l'alcaldia l'aprovació dels expedients tramitats de conformitat amb l'article 28 del RD 424/2017, de 28 de abril, pel que es regula el règim jurídic del control intern a les entitats del Sector Públic Local, excepte que siguin competència del Consell Plenari.

5. Els Presidents dels organismes del Sector Públic Administratiu dependents de l'Ajuntament només podran tenir competències per imports superiors a les de l'Alcaldia en l'aprovació dels contractes, en el cas que aquests figurin amb detall de durada i pressupost en el Pla de Contractació anual o en la Memòria del Pressupost de l'Organisme, que haurà d'haver aprovat el Consell Rector, que posteriorment ratificarà els actes administratius adoptats. Excepcionalment, i per causa d'urgència justificada, podran aprovar contractes per sobre de la seva competència, que en tot cas requerirà la ratificació del Consell Rector. El Consells Rectors tindran les competències atribuïdes pels seus estatuts.

## **Vint-i-quatrena - Competències de la Comissió de Govern**

1. Correspon a la Comissió de Govern l'autorització i disposició de les despeses següents:
  - a) Les contractacions i les concessions de tota classe si el seu valor estimat és superior a 6.010.121,00 euros i no excedeix els 15.025.302,60 euros, incloses les de caràcter plurianual, sempre que no tinguin una durada superior a quatre anys, i que l'import acumulat de totes les anualitats no superi l'esmentada quantitat.
  - b) Adquirir béns a títol onerós si la despesa és superior a 6.010.121,00 euros i no excedeix els 15.025.302,60 euros o a títol gratuït si hi ha condicions o càrregues.
  - c) Aquelles que l'Alcalde li delegui.
2. Correspon a la Comissió de Govern, disposar l'alienació de béns de valor superior a 6.010.121,00 euros i no excedeixi els 15.025.302,60 euros.

## **Vint-i-cinquena - Competències de les Comissions del Consell Municipal**

1. És competència de cada Comissió, l'autorització i disposició de les despeses relatives a les contractacions d'obres, i les concessions de tota classe, si l'import o valor estimat supera els 15.025.302,60 euros, i també si es tracta de contractacions i concessions plurianuals d'una durada superior a quatre anys, o de plurianuals de menys durada si l'import acumulat de les seves anualitats és superior a la quantia abans assenyalada.

No és delegable ni atribuïble la concessió de béns i serveis per més de cinc anys, sempre que la seva quantia excedeixi del 20% dels recursos corrents del pressupost.

2. Resten facultades les Comissions del Consell Municipal, que siguin competents per raó de la matèria, per acordar o ratificar, les autoritzacions de despeses de caràcter plurianuals que alterin els percentatges a que fa referència l'article 174.3 del RDLEG 2/2004 de 5 de març, TRLRHL, sempre que no siguin competència del Plenari del Consell Municipal per raó de la quantia o durada del contracte.

## **Vint-i-sisena - Competències del Plenari del Consell Municipal**

1. L'autorització i disposició dels contractes administratius, típics o especials i dels contractes privats, sempre que el seu import sigui superior al 20% dels recursos corrents del pressupost.

2. Adquirir béns i drets quan llur valor sigui superior a 15.025.302,60 euros i també fer les alienacions patrimonials en els supòsits següents:

a) Quan es tracti de béns immobles o de béns mobles que hagin estat declarats de valor històric o artístic i l'alienació no sigui prevista pel pressupost.

b) Quan, tot i ésser prevista pel pressupost, l'alienació superi les quanties indicades per a l'adquisició de béns.

3. Finalització convencional de les reclamacions de contingut econòmic de més de 300.506,10 euros

4. Els reconeixements de crèdit en el cas d'obligacions adquirides d'exercicis pressupostaris tancats. Correspondrà a la resta d'òrgans de govern de l'Ajuntament i dels respectius organismes autònoms quan es tracti d'obligacions adquirides dins del mateix exercici.

## **Vint-i-setena - Contractes menors**

Quant als contractes considerats o tramitats com a menors, es regulen aspectes relatius a la seva tramitació i a l'execució pressupostària dels mateixos en els apartats següents:

1. Mesures en relació a la tramitació:

a) Els contractes menors no estan sotmesos a fiscalització prèvia, d'acord amb el previst a l'article 219 del RDLEG 2/2004 de 5 de març, TRLRHL.

b) En els contractes menors no es pot exigir la constitució de garantia definitiva.

c) En els contractes menors, la factura o factures es consideren document contractual i no requereix formalització, sens perjudici que si l'òrgan de contractació ho considera necessari, es pugui formalitzar un document contractual específic.

d) Els contractes menors han de respondre a prestacions executades per a satisfer una unitat funcional, en el sentit que la prestació contractada no requereix d'altres elements, prestacions complementaries o vincles operatius per al seu aprofitament o resultat.

e) La suma total dels imports de totes les factures d'un mateix proveïdor vinculades a una unitat funcional ha de ser inferior als llindars que estableix la llei per a la qualificació dels contractes menors.

f) Han de complir tots els requisits que la legislació de contractes i aquestes bases d'execució estableixen en relació als contractes menors.

g) L'autorització genèrica de despesa no ha d'afectar més d'una anualitat pressupostària.

S'entén per autorització de despesa genèrica una reserva de crèdit per a una mateixa finalitat o actuació però que pugui tenir proveïdors diferents. A aquesta autorització de despesa es podran imputar diferents disposicions i obligacions sempre i quan consti l'informe tècnic indicant que aquella obligació respon a una unitat funcional i que no s'està fraccionant ni superant els llindars establerts a la Llei de contractes 9/2017 per tal d'eludir els procediments d'adjudicació que requereixen publicitat i concurrència.

Pel que fa a les autoritzacions genèriques de les despeses, s'haurà de donar degut compliment a la Instrucció de la Gerència Municipal en relació a les prestacions tipus que són pròpies de ser tramitades mitjançant autorització de despesa genèrica publicada a la Gasetta Municipal en data 03/08/2018.

h) Els contractes menors es publicaran en el perfil de contractant mitjançant un llistat trimestral amb el detall de la data d'adjudicació, el proveïdor, l'objecte i l'import de la despesa.

i) Aquestes previsions, i les que s'expressen en l'apartat següent, s'apliquen també a aquells tipus de contractes que, d'acord amb la legislació vigent i amb independència del seu import, s'han de tramitar com a contractes menors.

j) Sens perjudici de les limitacions establertes a l'art. 118 de la Llei de Contractes del Sector públic, s'estableixen els següents imports per proveïdor i prestació malgrat es tracti de la contractació d'unitats funcionals independents i autònomes:

<b>LLINDARS MÀXIMS QUE POT ASSOLIR UN CONTRACTISTA MITJANÇANT UN CONTRACTE MENOR:</b>	
<b>TOTAL AJUNTAMENT</b>	
OBRES	400.000 €
SERVEIS	150.000 €
SUBMINISTRAMENTS	150.000 €



<b>GERÈNCIA</b>	
OBRES	240.000 €
SERVEIS	150.000 €
SUBMINISTRAMENTS	150.000 €
<b>DISTRICTE</b>	
OBRES	80.000 €
SERVEIS	30.000 €
SUBMINISTRAMENTS	30.000 €
<b>ENS DEPENDENTS</b>	
OBRES	120.000 €
SERVEIS	60.000 €
SUBMINISTRAMENTS	60.000 €

Aquests límits d'import són sense tenir en compte l'Impost sobre el Valor Afegit que correspongui aplicar (IVA exclòs).

Nomes es podrà ultrapassar qualsevol dels respectius topalls, si l'òrgan gestor fa un contracte menor amb concurrència mitjançant la inserció d'un anunci al Portal de contractació electrònica de l'Ajuntament durant un termini mínim de 5 dies hàbils per tal que qualsevol persona física o jurídica interessada pugui presentar ofertes. Només es podrà utilitzar el preu més baix, acompanyat, si s'escau, d'altres criteris automàtics d'adjudicació.

La inserció de l'anunci al Portal de contractació electrònica de l'Ajuntament podrà substituir-se per un informe del gerent del sector o àmbit corresponent que justifiqui la impossibilitat ó inconveniència de realitzar un contracte menor amb concurrència. Aquesta competència és indelegable.

La Intervenció fiscalitzarà aquest extrem mitjançant control financer.

## 2. Mesures en relació al pressupost:

En els contractes menors, poden acumular-se les fases d'execució del pressupost en el següent sentit:

- a) Les fases d'execució del pressupost d'autorització i disposició de la despesa (A i D).

b) Les fases d'execució del pressupost de despeses de disposició i reconeixement de l'obligació (D i O), prèvia aprovació de la despesa de caràcter genèric en fase d'autorització (A). Aquesta autorització de despesa genèrica (A) ha de tenir l'indicador informàtic de control automàtic de tercers (CT) i no podrà imputar-se a més d'un exercici pressupostari.

## **Vint-i-vuitena - Operacions de tresoreria i crèdit**

1. L'alcalde podrà concertar les operacions de crèdit a llarg termini previstes en el pressupost quan el seu import acumulat, dins de cada exercici, no superi el 10% dels ingressos corrents del darrer exercici liquidat. D'aquestes operacions se n'haurà de donar compte al primer Consell Municipal que se celebri. Un cop superat aquest límit, l'aprovació correspon al Plenari del Consell Municipal.

2. L'alcalde podrà concertar operacions de tresoreria quan l'import acumulat del conjunt d'operacions de tresoreria vigents, incloent-hi la nova operació, no superi el 15% dels ingressos corrents del darrer exercici liquidat. D'aquestes operacions se n'haurà de donar compte al primer Consell Municipal que se celebri. Un cop superat aquest límit, l'aprovació correspon al Plenari del Consell Municipal. Les operacions de tresoreria no poden superar el 30% dels ingressos corrents del darrer exercici liquidat.

3. La gestió del deute de les operacions de crèdit aprovades per l'Alcalde o el Plenari del Consell Municipal d'acord amb el previst en els contractes de crèdit es durà a terme pel titular de la tinença d'alcaldia que tingui atribuït l'àmbit material d'Economia i Pressupostos i el Gerent de Pressupostos i Hisenda, de manera indistinta.

4. El titular de la tinença d'alcaldia que tingui atribuït l'àmbit material d'Economia i Pressupostos i el Gerent de Pressupostos i Hisenda, de manera indistinta, podran aprovar i formalitzar operacions de cobertura i gestió del risc de canvi, del risc de tipus d'interès i del risc de refinançament, en qualsevol dels instruments habituals en els mercats financers.

Les operacions a què fa referència el paràgraf anterior només podran contractar-se amb la finalitat de gestionar el risc de canvi, tipus d'interès i/o refinançament de les operacions de tresoreria i crèdit vigents, i es podran contractar per l'import total o parcial de l'operació i per un termini igual o inferior al de vigència de l'operació.

Així mateix es podran contractar operacions de cobertura, totalment o parcialment del risc associat amb qualsevol dels pagaments relacionats amb operacions de tresoreria i crèdit vigents.

Les operacions de cobertura només es podran contractar amb entitats nacionals o estrangeres que tinguin una qualificació creditícia igual o superior a "BBB- o equivalent" almenys per una de les principals agències internacionals de qualificació de risc i es formalitzaran en els contractes ISDA o CMFO, indistintament.

De les operacions de cobertura esmentades en els paràgrafs anteriors, se'n donarà compte al primer Consell Municipal que se celebri.

5. Les operacions de refinançament no previstes en el pressupost inicial es reflectiran comptablement com operacions extra pressupostàries, i només es registraran pressupostàriament les diferències en excés o defecte del nou endeutament respecte a l'operació a cancel·lar en el pressupost d'ingressos i despeses, respectivament.

6. Els excedents temporals de tresoreria es podran rendibilitzar mitjançant inversions que reunixin les condicions de liquiditat i seguretat previstes en el Real Decret 2/2004 TRLRHL. Les citades inversions seran formalitzades pel titular de la tinença d'alcaldia que tingui atribuït l'àmbit material d'Economia i Pressupostos i el Gerent de Pressupostos i Hisenda, de manera indistinta.

Els moviments de fons entre comptes tresorers en què el titular sigui l'Ajuntament de Barcelona, es podran realitzar amb l'autorització del tresorer, exclusivament.

Així mateix, i a fi de reduir la càrrega financera de l'exercici, els excedents temporals de tresoreria es podran aplicar a reduir temporalment l'import disposat de les operacions de crèdit a llarg termini en que així ho prevegin els respectius contractes.

Les obertures, cancel·lacions i modificacions de titulars dels comptes tresorers, de bestretes de caixa fixa, de pagaments a justificar, i dels comptes d'ingressos restringits de tributs, de la caixa central s'hauran de realitzar per la Tresoreria de l'Ajuntament de Barcelona i seran comunicades a la Intervenció.

Les obertures, cancel·lacions i modificacions de titulars dels comptes de bestretes de caixa fixa, de pagaments a justificar, i dels comptes d'ingressos restringits de tributs, de les Àrees i Districtes, s'hauran de realitzar per l'administrador corresponent, amb l'autorització prèvia de la Tresoreria i seran comunicades a la Intervenció.

7. El règim de tramitació dels expedients per a l'aprovació d'operacions de finançament dels organismes i entitats dependents de l'Ajuntament de Barcelona és el previst en el Decret d'Alcaldia de 8 d'abril de 2016 amb número de resolució S1/D/2016-1056.

En concret, la concertació d'operacions financeres definides en l'article 2 del citat Decret, tant a curt termini com a llarg termini, de les entitats dependents incloses en l'àmbit subjectiu del propi Decret requerirà, quan sigui preceptiu per la legislació vigent, l'aprovació de l'Alcalde o del Plenari del Consell Municipal, i en el cas que no estigui previst per la legislació vigent, l'aprovació de la Comissió de Govern.

Els expedients d'aprovació de les operacions financeres hauran de tramitar-se des de la Direcció de Finançament i hauran de constar de la documentació especificada en l'esmentat Decret per a cada tipologia d'ens dependent.

## **Vint-i-novena - Contractes de productes i serveis de banca electrònica**

Les obertures, cancel·lacions i modificacions de productes i serveis de banca electrònica, vinculats als comptes bancaris de bestreta de caixa fixa, pagaments a justificar i restringits d'ingressos de les Àrees i Districtes, requeriran l'autorització prèvia del tresorer.

Aquests productes poden ser només de consulta o de consulta i operativa. Els pagaments que es realitzin mitjançant banca electrònica requeriran dues signatures mancomunades i s'ajustaran a la normativa vigent en matèria de bestretes de caixa fixa i pagaments a justificar.

En qualsevol cas la utilització dels serveis de banca electrònica resta subjecte a la instrucció "Sobre l'ús dels sistemes i tecnologies de la informació i comunicació per part del personal al servei de l'Ajuntament de Barcelona".

### **Trentena - Execució de sentències**

La comptabilització de les sentències judicials condemnatòries es farà de forma centralitzada. La Direcció dels Serveis Jurídics comunicarà a l'Àrea o Districte corresponent les sentències judicials condemnatòries i les traslladarà a la Direcció de Serveis de Gestió Econòmica de la Gerència de Serveis Generals per a la seva comptabilització i pagament. L'Àrea o Districte corresponent tramitarà l'expedient de modificació de crèdit amb alta a la aplicació pressupostària D/0302/22611/92011.

Les sentències que afectin a les entitats dependents de l'Ajuntament de Barcelona seran comunicades a la Secretaria Tècnica Jurídica de l'entitat i a la Direcció de Serveis d'Empreses, Consorcis i Fundacions.

### **Trenta-unena - Manaments d'embargaments**

L'òrgan gestor que rebi de qualsevol registre d'entrada municipal manament d'embargament dictat per autoritats administratives o judicials, immediatament a la seva recepció, deixarà còpia a l'expedient corresponent i remetrà a la Tresoreria Municipal el document original. La Tresoreria Municipal procedirà, per la seva banda, al seu registre als sistemes informàtics de gestió econòmica, bloquejant el pagament al creditor. La Intervenció de Fons, per control financer comprovarà el compliment d'aquesta Base.

### **Trenta-dosena - Compensació**

1. En cas de concurrència de les condicions de creditor i deutor en un mateix subjecte envers l'Ajuntament, i previ informe d'Intervenció, la Direcció de Serveis de Comptabilitat, podrà aplicar d'ofici el procediment de compensació de crèdits i dèbits, de conformitat amb allò que disposa l'Ordenança Fiscal General d'aquest Ajuntament i d'acord amb el que es disposa a l'article 55 del Reglament General de Recaptació.

2. No es podran autoritzar cessions de drets de cobrament de creditors que tinguin deutes vençuts, pendents de cobrament per l'Ajuntament. A tal efecte, la Tresoreria comprovarà,

abans de fer qualsevol cessió, que el cedent i el cessionari es troben al corrent de les seves obligacions envers l'Ajuntament.

## **Trenta-tresena - Documents comptables i la seva custòdia**

1. És responsabilitat dels gerents de les Àrees, Districtes i altres organismes que en depenguin de l'Ajuntament, la custòdia dels documents d'ingressos i dels expedients de despesa que hagin comptabilitzat.

El Tresorer/a, serà el responsable de les altes, manteniment i de la custòdia de la documentació de les domiciliacions bancàries efectuades pels creditors de la Hisenda Municipal i de la correcta assignació dels pagaments als comptes corrents assenyalats pels creditors. La Intervenció ho comprovarà mitjançant control financer.

2. Els originals de les factures, certificacions d'obres i serveis i altres documents justificatius de la despesa, un cop s'hagi procedit al seu pagament, seran custodiats a l'Ajuntament, per la Intervenció General.

3. Si els documents són electrònics, l'Institut Municipal d'Informàtica és el responsable de la seva custòdia, i els elements de seguretat que cal implementar per garantir la seva integritat i autenticitat.

4. La visualització o presentació dels documents electrònics signats amb firma electrònica reconeguda s'identificaran als sistemes d'informació corporatius i mostrarà un distintiu o indicador que els distingeixi així com les dades identificatives del o dels signants del document.

5. Quant la factura electrònica correspongui a contractes d'obres, la Intervenció, en fiscalització prèvia, comprovarà la correspondència entre la factura electrònica i el resum de la certificació d'obres corresponent que figurarà incorporat al sistema d'informació.

## **Trenta-quatrena - Dipòsits de garantia**

1. No es podrà comptabilitzar cap factura o certificació, quan no consti la constitució o exempció del dipòsit de garantia corresponent en el sistema informàtic de gestió de contractes.

2. En els contractes adjudicats mitjançant preus unitaris la constitució de la garantia definitiva haurà de ser del 5% de l'import aprovat en el contracte iva exclòs. La exempció de garantia definitiva no serà possible en el cas de contractes d'obres i de concessió d'obres públiques.

3. La exempció de garantia definitiva no serà possible en el cas de contractes d'obres i de concessió d'obres públiques establint en el plec l'import d'aquesta. Cas que el plec no ho estableixi correspondrà al 5% del Valor estimat del contracte o volum de negoci durant tot el període de vigència del contracte, excepte pel previst a la Base 26. 1. b.

4. En el cas d'acords marcs els plecs podran establir una garantia global per a cada licitador que cobreixi tots els derivats que li puguin ser adjudicats.

5. En els contractes que tinguin garantia definitiva s'haurà de registrar en el sistema informàtic de gestió de contractes el tràmit corresponent a l'acta de recepció de l'obra, o a la conformitat del subministrament o servei executat.

### **Trenta-cinquena - Projectes de despesa amb finançament afectat**

1. Tota la despesa amb finançament afectat estarà identificada per un codi únic i invariable al llarg de tota la seva vida. Per tal de poder portar el control i seguiment determinat per la Regla 27 de la Instrucció del Model Normal de Comptabilitat Local, es crearà un grup de finançament afectat que agruparà el codi de projecte d'ingrés amb el codi de projecte de despesa. Serà imprescindible que en tots els assentaments i documents comptables (d'ingrés i despesa) relacionats amb un projecte de despesa amb finançament afectat, es faci constar el codi de projecte.

2. Les altes de projectes de despesa amb finançament afectat als sistemes informàtics de gestió econòmica seran realitzades pels òrgans gestors. En el cas de les inversions caldrà lliurar al Departament d'Inversions la documentació corresponent del projecte per a la seva validació als sistemes informàtics de gestió econòmica.

### **Trenta-sisena - Subscripcions**

Les adquisicions i subscripcions de recursos d'informació en qualsevol suport (tangible i intangible) inclòs llibres, revistes, publicacions oficials, bases de dades en línia, CD-ROM/DVD, etc. així com les subscripcions a la premsa diària, es faran centralment des de la Biblioteca General per tot l'Ajuntament i entitats dependents, si bé els recursos d'informació arribaran a cada dependència.

L'Ajuntament de Barcelona utilitzarà aquest sistema amb caràcter preferent respecte a l'adhesió a noves entitats.

### **Trenta-setena - Despeses del Projecte Pla de Barris**

Totes les despeses corresponents a les actuacions incloses en el projecte Pla de Barris s'imputaran pressupostàriament en el programa 15361 "Pla de Barris".

## **Trenta-vuitena - Aportacions ordinàries a ens en els quals participa l'Ajuntament.**

Les quanties destinades als ens en els quals participa l'Ajuntament i que apareixen en el Pressupost de forma nominativa amb el concepte "Aportació Ordinària", es consideren aprovades i la seva tramitació pressupostària constituirà un tràmit de "Gestió Ordinària".

En el cas que l'aportació tingui naturalesa d'ingrés afectat per l'entitat, prèvia a la seva tramitació es requerirà l'autorització de la Gerència de Pressupostos i Hisenda.

## **Trenta-novena - Consorcis i altres ens culturals.**

Les despeses derivades de compromisos de l'Ajuntament de Barcelona, com a patró o membre dels diferents Consorcis, Patronats i Fundacions de caràcter cultural, es consignaran en el pressupost de l'Institut de Cultura de Barcelona, que serà l'encarregat de tramitar els corresponents expedients de despesa i efectuar els pagaments derivats. Les despeses plurianuals derivades de convenis signats per l'Ajuntament, seran enregistrades a la comptabilitat municipal.

En el cas de tramitar-se com una aportació afectada a un projecte o servei concret, es requerirà l'autorització prèvia de la Gerència de Pressupostos i Hisenda.

## **Quarantena - Acords Marc i sistemes dinàmics d'adquisició.**

L'aprovació dels acords marcs i les seves pròrrogues resten sotmesos a fiscalització prèvia limitada com qualsevol altre expedient de contractació, malgrat la seva aprovació no comporti autorització de despesa.

En tot cas es controlarà que els contractes basats no superin l'import fixat a l'adjudicació de l'acord marc, sens perjudici que puguin ser modificats d'acord amb el que preveuen els arts. 204 i 205 de la LCSP.

Quan l'acord marc s'hagi formalitzat amb varis empresaris s'aplicaran les normes següents:

1. Si tots els termes per adjudicar el contracte estan establerts a l'acord marc, el contracte s'adjudicarà aplicant els termes fixats.
2. Els organismes autònoms, les entitats públiques empresarials, les societats mercantils, els consorcis, fundacions i altres entitats adscrites a l'Ajuntament de Barcelona, s'adheriran als contractes marc impulsats per la Corporació Municipal.

Tots els expedients de licitació d'acords marc promoguts per les unitats de l'Ajuntament i les entitats del grup municipal hauran de ser comunicats abans de la seva tramitació a la direcció de coordinació de contractació administrativa, la qual ponderarà si existeix un altre acord marc vigent o en licitació. La direcció de coordinació de contractació administrativa emetrà un informe, en el termini de tres dies hàbils, que haurà de constar a l'expedient de contractació.

Els contractes de serveis o subministraments derivats d'acord marc, quan l'import individual de cada contracte derivat sigui igual o inferior a les quanties del contracte menor, no estaran subjectes a fiscalització prèvia ni a comprovació material de la inversió. La Intervenció comprovarà aquests extrems mitjançant control financer.

## **Quaranta-unena– Despeses de caràcter pluriennal**

Es podran adquirir compromisos de despesa que estenguin els seus efectes econòmics a exercicis posteriors a aquell en què s'autoritzin o comprometin, en els termes que disposa l'art 174 del RDL 2/2004. Per aquells compromisos de despesa l'import total dels quals sigui igual o superior a 1.000.000,00 euros, prèviament a l'autorització de la despesa, caldrà la validació de la Gerència de Pressupostos i Hisenda, que podrà sol·licitar la informació necessària per tal d'avaluar l'encaix de la despesa en el marc pressupostari municipal i dictar les instruccions oportunes.

## **Quaranta-dosena - Comprovació de despeses.**

En compliment del que disposa l'art. 210 de la LCSP, els òrgans gestors estan obligats a fer la recepció dels contractes.

Aquesta recepció es concretarà mitjançant la incorporació a les factures de la següent diligència: "Dono la meva conformitat als serveis i/o subministraments inclosos a la present factura."

La Intervenció exercirà la seva funció prevista a l'article 214.2.d) del TRLRHL, d'acord al RD 424/2017.

Quan sigui necessària la concurrència de la intervenció a la recepció, l'òrgan gestor haurà de convocar a la intervenció y prestar la assistència prevista a l'art. 20-2 del RD 424/2017. L'òrgan gestor és responsable de comunicar-ho a la Intervenció quan es rebí l'última factura d'un contracte subjecte a comprovació material de la inversió amb assistència de la Intervenció.

Els incompliments d'aquesta obligació seran objecte de control financer.

La comprovació material de la inversió serà substituïda per la diligència de recepció a que es fa referència en aquesta base, en el següents supòsits:

1. Quan els serveis o subministraments siguin entregats directament pel proveïdor als usuaris.
2. Quan els serveis o subministraments siguin entregats a compte, en diferents moments o llocs, excepte el final. La intervenció comprovarà, abans de la recepció de l'última entrega, la constància de les diligències dels serveis o subministraments a compte.

En els contractes mixtes d'obres i/o subministraments i/o serveis, la comprovació material de la inversió de la part que correspongui a obres i/o subministraments i/o serveis, susceptibles de comprovació material, es farà dins dels 30 dies següents a la presentació de la darrera



factura que correspongui a la part d'obres i/o subministraments i/o serveis susceptibles de comprovació material, sense esperar a la finalització total del contracte.

No estan subjectes a comprovació material de la inversió els contractes referits a béns o serveis fungibles.

## **Quaranta-tresena - Recursos especials en matèria de contractes.**

Per tal de garantir els drets que els articles 44 i següents de la Llei de Contractes del Sector Públic atorguen als licitadors, en els contractes sotmesos a recurs especial en matèria de contractació, els secretaris dels òrgans de contractació incorporaran una diligència acreditativa de la no interposició de recurs especial abans de la seva formalització o, en el seu cas, de la desestimació del recurs o recursos interposats o del aixecament de la suspensió, comunicant-se a la Intervenció aquest extrem abans de la formalització del contracte.

## **Quaranta-quatrena - Fons de Contingència**

1. D'acord amb l'establert a l'article 31 de la Llei 2/2012, de 27 d'abril, Estabilitat Pressupostària i Sostenibilitat Financera, es crea un fons de contingència a fi d'incloure en el Pressupost una dotació diferenciada de crèdits pressupostaris, que es destinarà a atendre necessitats inajornables de caràcter no discrecional i no previstes al Pressupost inicialment aprovat, que poden presentar-se al llarg de l'exercici.

Segons el que disposa l'Ordre HAP/419/2014, es crea el capítol 5 en l'estructura econòmica de despeses, Fons de Contingència, i el concepte 500 Fons de Contingència. LO 2/2012 que permetrà diferenciar els crèdits destinats al Fons de Contingència que marca la Llei Orgànica 2/2012.

<b>Capítol</b>	<b>5</b>	<b>Fons de contingència</b>
<b>Article</b>	<b>50</b>	<b>Fons de Contingència. LO 2/2012</b>
<i>Concepte</i>	<i>500</i>	<i>Fons de Contingència. LO 2/2012</i>
<i>Subconcepte</i>	<i>50000</i>	<i>Fons de Contingència. LO 2/2012</i>

2. El "Fons de contingència. Llei Orgànica 2/2012" finançarà, quan procedeixi, les següents modificacions de crèdit:

a) Crèdits extraordinaris i suplementos de crèdit, regulades a l'article 177 del RDL 2/2004, de 5 de març, pel qual s'aprova el Text Refós de la Llei reguladora de les Hisendes Locals.

- b) Incorporacions de romanents, regulades a l'article 182 del RDL 2/2004, de 5 de març, pel qual s'aprova el Text Refós de la Llei reguladora de les Hisendes Locals, amb l'excepció de les de l'article 182.3.
- c) Modificacions relatives al pagament de l'endeutament públic.
- d) Altres transferències de crèdit per cobrir necessitats inajornables i de caràcter no discrecional.
3. L'aplicació del "Fons de contingència. Llei Orgànica 2/2012", s'aprovarà per la Comissió de Govern, a proposta del titular de la tinença d'alcaldia que tingui atribuït l'àmbit material d'Economia i Pressupostos i se'n donarà compte a la Comissió d'Economia i Hisenda.

### **Quaranta-cinquena - Despeses de comunicació**

Les despeses de comunicació es fiscalitzaran d'acord al que preveu la base 40èna.

A banda, caldrà incloure un informe justificatiu del departament que acrediti l'interès municipal de la despesa. A aquest informe l'acompanyarà còpia en suport adient de l'element publicitari emprat, que acrediti la prestació del servei.

La Intervenció mitjançant control financer comprovarà l'acompliment d'aquest extrem.

### **Quaranta-sisena - Tramitació anticipada d'expedients**

Els òrgans gestors podran incoar la tramitació d'expedients de contractació i subvenció, fins a l'adjudicació o concessió, respectivament, sempre i quan quedin subjectes a la condició suspensiva d'existència de crèdit adient i suficient al pressupost de l'exercici corresponent.

La Direcció de Serveis de Comptabilitat, a l'inici de l'exercici, assentarà aquesta despesa al pressupost vigent. L'òrgan gestor s'assegurarà de l'acompliment d'aquests extrems, sense els quals no es podrà iniciar l'execució del contracte o el pagament de la subvenció.

### **Quaranta-setena - Fiscalització de consorcis, fundacions i altres ens**

Els consorcis, fundacions i altres tipus d'ens que depenguin de l'Ajuntament, a efectes de la Llei Orgànica 2/2012, i dels quals la Intervenció municipal efectuarà el control, aquest es portarà a terme, d'acord al que preveu la Llei 1/2006 de la Carta Municipal de Barcelona, i els acords plenaris que la desenvolupin.

La Comptabilitat d'aquests ens també es portarà a terme d'acord al que preveu la Llei 1/2006 de la Carta Municipal de Barcelona per a l'Ajuntament.

## **Quaranta-vuitena - Fiscalització prèvia limitada de les nòmines de retribucions dels càrrecs i del conjunt del personal al servei de l'Ajuntament i els seus organismes autònoms i resta d'ens dependents subjectes.**

La fiscalització limitada prèvia de les despeses u obligacions derivades de la nòmina mensual de retribucions del conjunt de personal funcionari, laboral i eventual al servei de l'Ajuntament i dels seus organismes autònoms, així com de qualsevol altra persona que rebi retribucions amb càrrec al capítol I de l'estat de despeses es farà mitjançant la comprovació dels següents extrems:

- a) L'existència de crèdit pressupostari i que el proposat sigui l'adequat i suficient a la naturalesa de la despesa.
- b) La competència de l'òrgan al que es proposa l'aprovació, el compromís de la despesa o el reconeixement de l'obligació.
- c) Que la proposta de nòmines estigui signada per l'òrgan competent per a la seva formació i s'inclougui el faig constar "que les persones incloses en aquesta nòmina, han prestat els seus serveis i cobren d'acord al que preveu el catàleg de llocs de treball".
- d) El quadre del total de la nòmina mensual amb el que resulti del mes anterior més la suma de les variacions incloses a la nòmina del mes.
- e) L'acreditació per l'òrgan gestor de l'existència dels corresponents acords de nomenament o contractes laborals formalitzats en referència a tots els supòsits d'alta del mes corresponent.
- f) Comprovació d'una mostra de les variacions proposades.

La resta d'obligacions reflectides en la nòmina així com els actes que les generen seran incloses en l'àmbit de les actuacions pròpies del control financer.

## **Quaranta-novena - Fons per avals**

En base a l'apartat III.2, capítol primer de la Resolució de 9 de setembre de 2015 de la Secretaria General de Coordinación Autonómica y Local, es podrà crear un fons per avals vinculat a l'aplicació pressupostària D/0703-80199-01111 Fons per avals. Aquest fons estarà afectat i és indisponible excepte per respondre dels pagaments per execucions d'avalis o garanties als que hagi de fer front l'Ajuntament de Barcelona.

## **Cinquantena - Aplicació del superàvit pressupostari de l'exercici anterior pel finançament d'inversions financerament sostenibles**

Les inversions previstes a l'annex d'inversió del Pressupost i identificades com inversions financerament sostenibles d'acord amb allò definit a la DA 16ª del Reial Decret Legislatiu 2/2004, de 5 de març, pel qual s'aprova el text refós de la Llei Reguladora de les Hisendes Locals, podran ser, mitjançant Decret D'Alcaldia, afectades a l'aplicació del superàvit

pressupostari de l'exercici anterior amb les condicions que estableix la DA 6ª de la Llei Orgànica d'Estabilitat Pressupostària i Sostenibilitat Financera.

L'aplicació d'aquesta base d'execució i els seus efectes resta sotmesa a la condició suspensiva que mitjançant disposició dels Pressupostos Generals de l'Estat o qualsevol iniciativa legislativa de l'Estat es prorrogui per l'exercici 2024, l'aplicació de les Regles especials per al destí del superàvit pressupostari definides en la DA 6ª de la Llei Orgànica d'Estabilitat Pressupostària i Sostenibilitat Financera.

## **Cinquanta-unena - Tramitació de les despeses derivades del programa d'ajudes als beneficiaris dels allotjaments a persones en situació de crisis socials urgents (partida econòmica 48003)**

### Ajuda a famílies o persones

L'objecte del programa és l'ajuda a persones o famílies per allotjaments temporals, en hotels, pensions o residències autoritzades, i que reuneixen les condicions de necessitat i insuficiència de mitjans constatades mitjançant les comprovacions realitzades per l'assistent social.

#### 1. Expedient inicial

a) Decret de l'Alcaldia a l'inici de l'exercici, que fixi els punts cabdals de l'actuació anual, en especial els següents:

- Delegació de l'Alcaldia al Gerent del Sector per autoritzar i disposar dels diners a justificar en el marc del programa anual i facultar-lo per a la designació del Director del Servei responsable del programa i Administrador habilitat.
- Quantitat màxima prevista pel programa.
- Quantitat màxima prevista per persona i dia.

La Intervenció comprovarà aquests aspectes en fiscalització prèvia.

b) Acompanyaran al Decret, la proposta del Gerent del Sector a on consti:

- Impossibilitat de preveure les necessitats exactes de persones a atendre durant l'exercici, i la urgència que precisa una assistència immediata.
- Que les estades autoritzades, per admetre els "volants d'admissió lliurats als beneficiaris" és obert a totes les de la ciutat que compleixin els requisits establerts i no sobrepassin el límit del preu individual autoritzat.

#### 2. Pagament a justificar. Expedició de l'ADOP-J

Conseqüent amb el decret inicial, el Gerent del Sector expedirà el document ADOP-J, segons les previsions programades pel trimestre.

- Partida del capítol 4 – transferències de corrents – art.48- A famílies - Programa i subpartida 48003 “Ajuts per allotjament”... any ....

- Signatura del document ADOP-J pel Gerent que té la delegació expressa de l'Alcaldia.

- Lliurament al C/C de l'Administrador habilitat, nº----- C/C que ha de tenir el concepte de restringit de pagament.

3. Presentació de la documentació dels pagaments a justificar

a) Data de justificació (tres mesos de la percepció - art. 190.2 del Reial Decret Legislatiu 2/2004, per el que se aprova el text refós de la Llei Reguladora de les Hisendes Locals).

b) Relacions signades per l'habilitat on constin les dades resumides de la justificació en especial les següents:

- Beneficiari, amb referència a l'expedient de la concessió de l'ajuda o volant d'admissió lliurat per l'oficina de l'assistència social.

- Lloc d'acollida.

- Import unitari de l'ajuda, dies d'allotjament i import total.

- El total de la relació, signada per l'Administrador Habilitat i datada.

- Diligència del Responsable on consti: “Que els cabals rebuts i justificats en la relació s'han aplicat als objectius del programa, respectant el criteri d'igualtat d'oportunitats en la selecció de les estades de la ciutat que s'han acollit als requisits mínims fixats sense sobreposar el preu màxim establert en el Decret d'Alcaldia”.

- Factures dels establiments, constatant l'import justificat de la relació, (aquesta relació ha de coincidir amb el total facturat al Sector de Serveis Personals – Direcció de Producció.

4. C/C restringida de pagaments

El compte corrent del programa tindrà la categoria de restringit de pagaments.

El pagament es farà mitjançant taló nominatiu o transferència nominativa amb firma conjunta del Director de Servei responsable i de l'Habilitat.

Resta sotmès a control financer, el control de l'aplicació dels fons lliurats.

## **Cinquanta-dosena -Expedient patrimonials**

1. La Intervenció emetrà informe previ en els procediments patrimonials:

- de venda directa i permuta de bens immobles i drets reals quan el valor dels mateixos superi el 1.000.000 d'euros

- El plec de clàusules administratives de les concessions demaniales
- En els d'exploració la renda dels quals superi el 1.000.000 d'euros.
- Els de cessió gratuïta a entitats declarades d'utilitat pública
- Els de cessió gratuïta per més de 10 anys o de valor de taxació del be per sobre de 2.500.000.- euros
- Els expedients d'adquisició d'immobles, el pagament dels quals s'encarrega a altres ens no subjectes a fiscalització prèvia, i per tant no tenen tramitació pressupostària municipal.

2. Les valoracions, taxacions, informes tècnics i la resta d'actuacions pericials que han d'incorporar-se a l'expedient patrimonial en compliment legal, han d'explicitar i justificar els paràmetres en què es fonamenten i hauran d'anar signades per tècnic especialista i el Director de Patrimoni. Tindran un any de validesa com a màxim a comptar des de la seva aprovació.

No s'inclourà nova valoració econòmica en l'expedient patrimonial quan aquest tingui per objecte la pròrroga, extinció no anticipada del negoci patrimonial, el retorn de garantia un cop extingida la concessió patrimonial, i altres operacions que no repercuteixin en el valor econòmic del negoci, ni la modificació de l'expedient quan aquesta no afecti a les clàusules relatives a preu o cànon.

3. La Intervenció de Fons comprovarà els expedients patrimonials mitjançant control financer.

4. Els augments de crèdits de les aplicacions pressupostàries per motiu de tramitar les obligacions ja assumides en els contractes d'arrendament, com despeses comunitàries, derrames, etc..., es tramitaran com augment de despesa i no com a modificacions contractuals.

## **Cinquanta-tresena.- Inversions**

1. Amb la finalitat de que els ens dependents de l'Ajuntament que executen inversions per compte d'aquest puguin pagar als seus proveïdors en el termini de 30 dies, s'autoritza que puguin sol·licitar a l'Ajuntament avançaments extra pressupostaris contra els comptes 44905.
2. En la comptabilitat pressupostària figurarà un import retingut equivalent a l'import extra pressupostari pendent de justificar, quan es tracti d'ens no subjectes a pressupost. Pels ens subjectes a pressupost, es comptabilitzarà el corresponent document comptable AD.
3. Quan es realitzin les justificacions dels avançaments, l'Ajuntament comptabilitzarà les mateixes a les aplicacions pressupostàries corresponents a les actuacions inversores a que pertanyin.

4. Les obligacions pressupostàries (ADO's) comptabilitzades pel punt anterior es pagaran sense sortida de fons per "compensació" amb un ingrés extra pressupostari al compte esmentat en el punt a).
5. Els saldos deutors dels comptes 44905 mostraran els imports pendents de justificar. A 31 de gener de l'exercici següent al seu atorgament els avançaments han de quedar saldats.
6. En tots els projectes d'inversió relatius a la construcció de nous equipaments i nous espais verds, serà necessari adjuntar a la documentació justificativa de la petició del projecte inversor una estimació dels costos de funcionament d'aquestes inversions, per tal de considerar el pressupost de despesa corrent necessari que ha de garantir el seu òptim funcionament. Aquesta estimació dels costos s'haurà de remetre a la Gerència de Pressupostos i Hisenda per a la seva validació, que podrà requerir informació addicional i dictar les instruccions oportunes.

## **Cinquanta-quatrena.- Supervisió contínua**

L'Ajuntament de Barcelona implantarà una metodologia de supervisió contínua per avaluar l'eficiència i la sostenibilitat financera de les seves entitats del grup amb l'objectiu de poder comprovar la subsistència dels motius que justifiquen la seva creació i formular expressament les propostes de manteniment, transformació o extinció.

El responsable del seu disseny, planificació, execució i resultats és la Gerència de Pressupostos i Hisenda, a través de la Direcció d'Empreses i Entitats Municipals.

Els indicadors d'avaluació de les activitats que prestin les societats mercantils es recolliran en el Pla Anual d'Actuació, Inversions i Finançament que s'annexa en cadascuna de les seves propostes de pressupost. Addicionalment, les entitats podran descriure i seguir les seves activitats a través d'indicadors mesurables mitjançant qualsevol altre document que s'hagi aprovat pels seus òrgans de govern.

La metodologia a aplicar s'articularà a través d'una Instrucció que ha d'aprovar la Comissió de Govern de l'Ajuntament de Barcelona. Aquesta instrucció ha d'establir el calendari d'implantació amb el règim transitori adequat per cada entitat que permeti aplicar l'avaluació de la supervisió contínua amb documentació existent a l'entitat en exercicis anteriors.

## **Cinquanta-cinquena.- Contractes amb valor estimat igual o superior a 8 milions d'euros.**

Tots els expedients de contractació, inclosos els contractes patrimonials, de valor estimat igual o superior a 8 milions d'euros han d'incloure un informe de la Direcció de Serveis de Coordinació de Contractació Administrativa, un cop hagin estat informats pels serveis jurídics i/o pel departament d'Administració de la gerència o entitat dependent de l'Ajuntament que l'impulsa o tramita.

Així mateix, per als contractes de serveis i de subministraments que superin aquest llindar, caldrà incloure un informe de la Direcció de Serveis de Gestió de Costos i Avaluació.

La composició de la mesa de contractació en els procediments d'adjudicació d'aquests contractes haurà d'incloure amb veu i vot al director/a de la Direcció de Serveis de Coordinació de Contractació Administrativa, sens perjudici que pugui delegar la seva assistència en personal d'aquella direcció.

## **Disposició addicional primera - Normes de Comptabilització**

1. Les subvencions i transferències de capital rebudes per l'Ajuntament es registraran d'acord amb el principi comptable de correlació d'ingressos i despeses.
2. Per a les aportacions assignades als ens dependents per a dur a terme inversions per encàrrec de l'Ajuntament, es seguirà el procediment aprovat pel Decret d'Alcaldia de 30 de gener de 2012.
3. Els dipòsits rebuts que per naturalesa es retornin en un termini superior a un exercici econòmic, seran considerats com a ingrés pressupostari. Així mateix, la devolució dels esmentats dipòsits suposarà una despesa pressupostària.

## **Disposició transitòria primera - Subjecció a la Llei de Pressupostos Generals**

El pressupost de l'Ajuntament de Barcelona i les seves Bases d'Execució estaran sotmeses a les modificacions que s'aprovin per la Llei de Pressupostos Generals de l'Estat per al 2024, i se'n donarà compte de les adequacions que se'n derivin al Plenari del Consell Municipal per al seu assabentament.



## Annex. Relació de partides del Capítol 4 de despeses

### PRESSUPOST GENERAL 2024

Subconcepte		Subprograma	
		TOTAL	1.483.377.755,51
<b>0100</b>	<b>Gerència Municipal</b>		<b>13.792.411,41</b>
41031	Inst. Mpal. d'Informàtica	92612	543.666,10
44420	Barcelona Serveis Municipals	92011	40.000,00
45390	A Societats Mercantils, EPES i OOPP	43336	550.000,00
46750	ConSORCI de la Zona Franca	43336	150.000,00
46762	ConSORCIS Espais Naturals Delta Llobregat	17211	100.000,00
47810	Circuit de Catalunya	43336	700.000,00
48210	Fundació Mobile World Capital	43336	5.024.414,16
48229	Pla Estratègic Metropolità	43336	569.220,18
48506	Cercle d'economia	43336	75.000,00
48521	Càtedra Economia Urbana Universitat de Barcelona	43336	25.000,00
48526	Pacte Industrial de la Regió Metropol. Bcn	43336	48.080,97
48702	Petita i mitjana empresa de Catalunya-PIMEC	43336	37.000,00
48764	Fundació Olof Palme	43336	30.000,00
48902	Altres subvencions a instit.sense afany	23011	10,00
48902	Altres subvencions a instit.sense afany	33011	10,00
48902	Altres subvencions a instit.sense afany	43011	10,00
48903	Convenis amb instit. sense afany lucre	92011	25.000,00
48905	Fires i Congressos	43336	2.300.000,00
48909	Convocatòria de subvencions-promoció	43011	3.575.000,00
<b>0106</b>	<b>Gerència de Coordinació Territorial i Proximitat</b>		<b>3.621.396,00</b>
44420	Barcelona Serveis Municipals	92511	3.621.356,00
48902	Altres subvencions a instit.sense afany	15131	10,00
48902	Altres subvencions a instit.sense afany	23011	10,00
48902	Altres subvencions a instit.sense afany	32011	10,00
48902	Altres subvencions a instit.sense afany	43011	10,00
<b>0200</b>	<b>Ger. d'Àrea de Drets Socials, Salut, Cooperació i Comunitat</b>		<b>296.160.798,71</b>
41030	IM d'Informàtica (contracte programa)	92417	39.034,72
41030	IM d'Informàtica (contracte programa)	92418	35.107,67
41030	IM d'Informàtica (contracte programa)	92419	70.000,00
41040	IM de Serveis Socials	15361	10,00
41040	IM de Serveis Socials	23011	10,00
41040	IM de Serveis Socials	23151	236.338.169,73
41070	IM Barcelona Esports	43352	14.500,00
41080	IM Persones amb Discapacitat	23411	10.741.567,09

## PRESSUPOST GENERAL 2024

Subconcepte		Subprograma	
41081	IM Persones amb Discapacitat GC	23411	2.273.249,54
45390	A Societats Mercantils, EPES i OOPP	31311	810.084,58
45391	Institut Català Internacional per la Pau	23291	50.000,00
46703	Consorci d'Educació de Barcelona	23252	33.000,00
46714	Consorci Sanitari de Barcelona	31111	271.003,62
46714	Consorci Sanitari de Barcelona	31211	860.525,60
46715	C.S.B.(Agència Salut Pública Barcelona)	31112	23.012.999,05
46722	Consorci del Besòs	23031	100.956,74
46736	Institut d'Estudis regionals i metropoli	23031	923.000,00
46746	Consorci de Serveis Socials	23011	575.000,00
46746	Consorci de Serveis Socials	23151	541.358,96
46746	Consorci de Serveis Socials	23271	120.000,00
46747	Consorci Normalització Lingüística - imm	23161	649.000,00
46758	Consorci Salut i Atenció Soc. Catalunya	31111	1.350,32
46758	Consorci Salut i Atenció Soc. Catalunya	43352	339.936,09
46759	Consorci Mar Parc Salut Bcn.	31111	29.097,50
48100	Ajuts per estudis i investigació	23011	20.000,00
48101	Premis, beques i pensions immigr.	23011	3.000,00
48101	Premis, beques i pensions immigr.	23034	40.000,00
48101	Premis, beques i pensions immigr.	23036	22.059,50
48101	Premis, beques i pensions immigr.	23252	9.000,00
48101	Premis, beques i pensions immigr.	31111	10.000,00
48213	IS Global	31111	50.000,00
48217	Institut de Salut Global-ISGLOBAL	23291	100.000,00
48227	Federació Municipis de Catalunya	31111	3.000,00
48402	Consell d'Associacions Barcelona (Gestió cívica)	92418	554.100,00
48536	Associació 9 Barris Acull	23261	90.057,00
48544	Creu Roja	23161	308.870,00
48544	Creu Roja	31111	295.000,00
48554	Federació Catalana Voluntariat Social	92418	34.000,00
48556	Federació Associació Veïns Barcelona	92418	224.998,00
48586	Associació Drets Sexuals i Reproductius	31111	18.500,00
48588	Ass. Catalana per a la prevenció del suïcidi (ACPS)	23271	20.000,00
48597	UGT	23034	29.500,00
48598	CCOO	23034	29.500,00
48601	Associació Després del suïcidi (DSAS)	23271	20.000,00
48622	Assoc. Ajuda Mútua d'Immigrants a Catalunya-AMIC	23161	129.067,00
48623	Associació per Orientació, Formació i Inserció	23161	173.824,00

## PRESSUPOST GENERAL 2024

Subconcepte		Subprograma	
48626	Org. Mundial Ciudades y Gobiernos Locales Unidos	23252	25.000,00
48626	Org. Mundial Ciudades y Gobiernos Locales Unidos	92417	70.000,00
48628	Coordinadora entitats Poble Sec	23261	54.050,00
48628	Coordinadora entitats Poble Sec	23271	17.000,00
48630	S.O.S. Racisme	23252	45.000,00
48631	Fundació Privada Migraestudium	23252	25.000,00
48635	Federació Catalana de Voluntariat Social	23034	19.000,00
48636	Associació Software Lliure Decidim	92419	100.000,00
48637	Il·lustre Col·legi d'Advocats de Barcelona	23161	168.330,00
48637	Il·lustre Col·legi d'Advocats de Barcelona	23252	80.000,00
48638	Fundació Salut i Comunitat	23271	30.000,00
48643	Opendata	43352	25.000,00
48661	Taula d'Entitats Tercer Sector Social Catalunya	23034	115.000,00
48663	Entitats Catalanes d'Acció Social (ECAS)	23034	19.000,00
48668	Caritas Diocesana de Barcelona	23161	89.834,00
48668	Caritas Diocesana de Barcelona	23164	60.000,00
48676	Fundació Ires	23034	19.000,00
48678	Associació Familiars Alzheimer Barcelona	43352	20.000,00
48684	Fundació Privada CECAS	23271	21.718,00
48686	Federació Salut Mental Catalunya	23271	25.000,00
48687	Parc Sanitari Sant Joan de Déu	23271	10.000,00
48688	Associació Sociocultural Radio Nikosia	23271	80.000,00
48689	SIDA Studi	31111	29.400,00
48690	Uszheimer	43352	13.000,00
48691	Comitè 1er de Desembre	31111	18.500,00
48693	Associació Sociocultural l'Altre Festival	23271	25.000,00
48694	Banc Farmacèutic	31111	20.000,00
48695	Projecte dels Noms-Hispanosida	31111	16.000,00
48697	Alzheimer Catalunya	43352	13.000,00
48720	Stop Sida	31111	10.600,00
48731	Federació Organitzacions per a la justícia Global	23252	14.500,00
48731	Federació Organitzacions per a la justícia Global	23291	180.500,00
48789	Consell de la Joventut de Barcelona	23252	8.000,00
48789	Consell de la Joventut de Barcelona	23291	40.000,00
48789	Consell de la Joventut de Barcelona	31111	11.640,00
48789	Consell de la Joventut de Barcelona	92418	23.500,00
48818	Fundació Pasqual Maragall	43352	10.000,00
48827	Col·legi Oficial de Farmacèutics de Barcelona	43352	35.000,00

## PRESSUPOST GENERAL 2024

Subconcepte		Subprograma	
48833	Barcelona Beta Brain Research Center	43352	75.000,00
48863	Obertament	23271	30.000,00
48884	Fundació Barcelona Actua	23252	150.000,00
48885	Fundació Ajuda i Esperança	23271	325.000,00
48886	Fundació ACE	43352	10.000,00
48887	Fundación Salud y Persona	23271	20.000,00
48901	Subvencions per convocatòria a instit.se	23031	162.300,00
48901	Subvencions per convocatòria a instit.se	23161	542.000,00
48901	Subvencions per convocatòria a instit.se	23182	1.471.700,00
48901	Subvencions per convocatòria a instit.se	23252	500.000,00
48901	Subvencions per convocatòria a instit.se	23271	40.000,00
48901	Subvencions per convocatòria a instit.se	23291	7.800.000,00
48901	Subvencions per convocatòria a instit.se	31111	532.550,00
48901	Subvencions per convocatòria a instit.se	92417	115.000,00
48901	Subvencions per convocatòria a instit.se	92419	100.000,00
48902	Altres subvencions a instit.sense afany	15131	10,00
48902	Altres subvencions a instit.sense afany	23291	600.000,00
48902	Altres subvencions a instit.sense afany	92011	10,00
48903	Convenis amb instit. sense afany lucre	23271	80.820,00
48903	Convenis amb instit. sense afany lucre	23291	200.000,00
48903	Convenis amb instit. sense afany lucre	92417	20.000,00
48904	Altres aportacions a institucions sense	23252	3.000,00
49001	Quotes afiliació Organ. Internacionals	31111	5.900,00
49501	SETEM	23291	80.000,00
49502	Cruz Roja Espanyola	23291	30.000,00
49503	Stichting Electronics Watch Foundation	23291	60.000,00
49504	Xarxa l'Observatori del Deute en la Globalització	23291	50.000,00
49505	Justícia i Pau	23291	20.000,00
49506	Caminando Fronteras	23291	30.000,00
49508	Xarxa Medcités	23291	120.000,00
49509	Proactiva Opens Arms	23291	100.000,00
49510	GRAIN	23291	60.000,00
49511	Fons Català de Cooperació al Desenvolupament	23291	100.000,00
49512	Fundació Solidaritat UB	23291	150.000,00
49513	Taula per Mèxic	23291	120.000,00
49514	FAS-UAB	23291	70.000,00
49515	SODEPAU	23291	50.000,00
49516	Taula per Colòmbia	23291	30.000,00

## PRESSUPOST GENERAL 2024

Subconcepte		Subprograma	
49517	Centre Català del Pen Club	23291	50.000,00
49518	Fed. Assoc. Cat. del Poble Saharauí	23291	25.000,00
49519	Pallassos Sense Fronteres	23291	40.000,00
49520	Fundació Privada Casa del Tibet	23291	12.500,00
49521	VNG International	23291	10.000,00
49522	CIDEU	23291	120.000,00
49523	Asociación Comité espanyol de la UNRWA	23291	110.000,00
49524	Oxfam	23291	100.000,00
49525	UN Habitat	23291	75.000,00
49526	International Peace Bureau	23291	40.000,00
49527	Coord. comerç just i finances ètiques -LACoordi	23291	15.000,00
49528	Oficina del Historiador Ciudad de la Habana	23291	50.000,00
49535	Associació Catalana per la Pau	23291	60.000,00
<b>0300</b>	<b>Gerència d'Àrea de Recursos i Transformació Digital</b>		<b>75.049.393,88</b>
41030	IM d'Informàtica (contracte programa)	92612	55.606.802,45
41031	Inst. Mpal. d'Informàtica	92612	852.936,43
44410	Informació i Comunicació de Barcelona	49111	18.584.620,00
48100	Ajuts per estudis i investigació	93311	5.005,00
48902	Altres subvencions a instit.sense afany	15131	10,00
48902	Altres subvencions a instit.sense afany	23011	10,00
48902	Altres subvencions a instit.sense afany	33011	10,00
<b>0302</b>	<b>Gerència de Serveis Generals</b>		<b>4.891.870,04</b>
41080	IM Persones amb Discapacitat	93314	24.000,00
45392	Conveni Blanquerna Del. Generalitat Madrid	91221	15.000,00
46715	C.S.B.(Agencia Salut Pública Barcelona)	92032	9.545,00
46723	ConSORCI Localret	92011	191.434,58
46736	Institut d'Estudis regionals i metropoli	92011	73.970,00
48100	Ajuts per estudis i investigació	92011	15.000,00
48100	Ajuts per estudis i investigació	92031	25.200,00
48100	Ajuts per estudis i investigació	92032	74.500,00
48100	Ajuts per estudis i investigació	92033	25.400,00
48204	Fundació Miró	92016	2.000,00
48206	Fundació Carles Pi i Sunyer	92011	238.090,90
48216	Associació Internacional Ciutats Educadores	92011	100.900,00
48219	Red de Ciudades Machadianas	91221	3.000,00
48221	Red de Juderías de España	91221	22.000,00
48227	Federació Municipis de Catalunya	91221	204.160,65
48232	Associació Catalana de Municipis (ACM)	91221	150.000,00

## PRESSUPOST GENERAL 2024

Subconcepte		Subprograma	
48597	UGT	91221	200.000,00
48597	UGT	92011	40.000,00
48598	CCOO	91221	200.000,00
48598	CCOO	92011	40.000,00
48702	Petita i mitjana empresa de Catalunya-PIMEC	92011	28.000,00
48703	Fundació Ernest Lluch	92011	23.500,00
48704	Fundació Privada Alfons Comin	92011	14.000,00
48709	Fundació Universitat Oberta de Catalunya	23173	5.000,00
48709	Fundació Universitat Oberta de Catalunya	23271	148.000,00
48766	Fundació Catalunya Europa	91221	50.000,00
48766	Fundació Catalunya Europa	92011	50.000,00
48782	Col·legi d'Economistes de Catalunya	91221	9.000,00
48783	Universitat Progressista d'Estiu de Catalunya	91221	35.000,00
48833	Barcelona Beta Brain Research Center	92011	60.000,00
48856	Federacion Entidades Cultura Andaluza	91221	175.000,00
48901	Subvencions per convocatòria a instit.se	23173	2.000,00
48901	Subvencions per convocatòria a instit.se	23271	55.000,00
48902	Altres subvencions a instit.sense afany	15131	20,00
48902	Altres subvencions a instit.sense afany	23011	30,00
48902	Altres subvencions a instit.sense afany	33011	20,00
48902	Altres subvencions a instit.sense afany	43011	10,00
48903	Convenis amb instit. sense afany lucre	92011	104.293,06
48962	Grups Municipals	91211	2.473.795,85
49001	Quotes afiliació Organ. Internacionals	92011	5.000,00
<b>0303</b>	<b>Ger. de Persones, Organització i Administració Electrònica</b>		<b>394.544,96</b>
41031	Inst. Mpal. d'Informàtica	92612	220.487,08
46747	ConSORCI Normalització Lingüística - imm	92216	8.000,00
46799	Altres Consorcis i Fundacions	92211	20.000,00
48212	Fundació Factor Humà ( Premi Mercè Sala)	92211	11.500,00
48215	ConSORCI mar Parc Salut BCN	92218	24.563,00
48521	Càtedra Economia Urbana Universitat de Barcelona	92211	11.050,00
48707	Comitè d'empresa Ajuntament Barcelona	92211	18.665,36
48708	Junta de personal Ajuntament Barcelona	92211	70.139,52
48902	Altres subvencions a instit.sense afany	15131	10,00
48902	Altres subvencions a instit.sense afany	23011	10,00
48902	Altres subvencions a instit.sense afany	33011	10,00
48902	Altres subvencions a instit.sense afany	43011	10,00
48902	Altres subvencions a instit.sense afany	92211	10.100,00

## PRESSUPOST GENERAL 2024

Subconcepte		Subprograma	
<b>0400</b>	<b>Gerència d'Àrea Seguretat , Prevenció i Convivència</b>		<b>639.095,11</b>
41030	IM d'Informàtica (contracte programa)	92612	352.055,11
46718	ConSORCI Parc de Salut Mar	31311	160.000,00
46736	Institut d'Estudis regionals i metropolí	13221	35.000,00
48100	Ajuts per estudis i investigació	13011	35.000,00
48233	Fòrum Europeu per a la Seguretat Urbana (FEPSU)	13221	9.000,00
48582	Activitats esportives Centre Esportiu GUB (CEGUB)	13211	18.000,00
48583	Activitats esportives Associació Esportiva Bombers	13612	18.000,00
48584	Activitats Ajudes Humanitàries International Polic	13211	12.000,00
48901	Subvencions per convocatòria a instit.se	92612	10,00
48902	Altres subvencions a instit.sense afany	23011	10,00
48902	Altres subvencions a instit.sense afany	33011	10,00
48902	Altres subvencions a instit.sense afany	43011	10,00
<b>0500</b>	<b>Gerència d'Àrea d'Urbanisme i Habitatge</b>		<b>18.070.523,03</b>
44320	Institut Mpal. Habitatge i Rehabilitació	15211	7.713.110,51
45394	Barcelona Supercomputing Center	46311	150.000,00
46743	ConSORCI Habitatge	15211	8.403.178,77
48218	Fundació Barcelona Institute of Technology-BIT	46311	1.264.193,75
48218	Fundació Barcelona Institute of Technology-BIT	91225	400.000,00
48832	ICFO	46311	140.000,00
48902	Altres subvencions a instit.sense afany	23011	10,00
48902	Altres subvencions a instit.sense afany	33011	10,00
48902	Altres subvencions a instit.sense afany	43011	10,00
48902	Altres subvencions a instit.sense afany	92011	10,00
<b>0503</b>	<b>Gerència d'Urbanisme</b>		<b>13.889.961,16</b>
44340	IM d'Urbanisme	15131	7.447.874,16
44430	Barcelona Infraestructures Municipals	15011	6.292.037,00
48220	Fundació BTEC	15011	150.000,00
48902	Altres subvencions a instit.sense afany	15131	10,00
48902	Altres subvencions a instit.sense afany	23011	10,00
48902	Altres subvencions a instit.sense afany	33011	10,00
48902	Altres subvencions a instit.sense afany	43011	10,00
48902	Altres subvencions a instit.sense afany	92011	10,00
<b>0505</b>	<b>Gerència de l'Arquitecte en Cap</b>		<b>7.843.890,49</b>
41060	IM Paisatge Urbà	15221	6.198.209,25
44330	Fundació Mies van der Rohe	15011	1.453.641,24
48217	Institut de Salut Global-ISGLOBAL	15011	40.000,00

## PRESSUPOST GENERAL 2024

Subconcepte		Subprograma	
48218	Fundació Barcelona Institute of Technology-BIT	15011	10.000,00
48806	Consejo Superior de Arquitectos de España	15011	22.000,00
48808	Col·legi d'Arquitectes de Catalunya	15221	30.000,00
48809	Associació cultural Open House Barcelona	15221	50.000,00
48875	Unió Internacional d'Arquitectes (UIA)	15011	30.000,00
48902	Altres subvencions a instit.sense afany	15011	10.000,00
48902	Altres subvencions a instit.sense afany	23011	10,00
48902	Altres subvencions a instit.sense afany	32011	10,00
48902	Altres subvencions a instit.sense afany	43011	10,00
48902	Altres subvencions a instit.sense afany	92011	10,00
<b>0601</b>	<b>Ciutat Vella</b>		<b>10.576.827,54</b>
41040	IM de Serveis Socials	23151	4.934.592,76
41040	IM de Serveis Socials	23152	3.973.056,29
46101	Diputació de Barcelona	33211	72.826,81
46703	ConSORCI d'Educació de Barcelona	32612	57.927,28
48100	Ajuts per estudis i investigació	32612	68.000,00
48416	Fed. Casc Antic gestió com.(Gestió cívica)	92416	165.000,00
48500	Associació Riborquestra	33811	34.000,00
48501	Associació Fira de Santa Llúcia	43341	15.125,00
48545	Assoc. D'Amics, Veïns i Comerciants de La Rambla	43341	25.000,00
48552	EICA - Espai d'inclusió i formació Casc Antic	33411	23.726,05
48564	Assoc. Institut Promoció Cultura	33411	15.500,00
48565	Coordinadora de Corals del Raval	33411	16.000,00
48567	Fundació privada Catalana Comtal	43341	26.900,00
48578	Biblioteca de Catalunya	92414	25.000,00
48579	Casal dels Infants per a l'Acció social als Barris	23213	130.835,05
48589	Oblatas del Santísimo Redentor Prov. C.R.	23281	25.000,00
48590	Tot Raval Fundació Privada	23281	110.000,00
48591	Fundació Privada Taller de Músics	33411	19.000,00
48592	L'Arc Taller de Música Fundació Privada	33411	37.200,00
48593	Ass. Cultural i Social l'EM i JPC	33411	49.630,00
48595	Fed.Ent.cul.pop.i trad.Bcn.Vella i casa Entremesos	33811	43.200,00
48596	Federació As. Comerç-Entitats Raval	43341	30.000,00
48901	Subvencions per convocatòria a instit.se	92412	630.000,00
48902	Altres subvencions a instit.sense afany	15131	10,00
48902	Altres subvencions a instit.sense afany	17211	5.200,80
48903	Convenis amb instit. sense afany lucre	31111	29.097,50
48903	Convenis amb instit. sense afany lucre	32612	15.000,00



## PRESSUPOST GENERAL 2024

Subconcepte		Subprograma	
<b>0602</b>	<b>Eixample</b>		<b>13.862.279,81</b>
41040	IM de Serveis Socials	23151	4.400.862,42
41040	IM de Serveis Socials	23152	6.308.941,94
47798	Subvencions per gestió de Centres Cívics	33711	1.947.430,62
47799	Subvencions gestió de serveis	34112	203.873,05
48100	Ajuts per estudis i investigació	92011	52.909,75
48587	AAVV Sagrada Família	92412	8.000,00
48602	AAVV Sant Antoni	92412	12.704,00
48603	AAVV Dreta Eixample	92412	7.000,00
48604	AAVV Fort Pienc	92412	7.059,00
48605	AAVV Esquerra	92412	10.500,00
48606	Associació Cor Eixample	92412	5.332,00
48901	Subvencions per convocatòria a instit.se	92412	423.131,63
48902	Altres subvencions a instit.sense afany	15131	10,00
48902	Altres subvencions a instit.sense afany	43011	10,00
48903	Convenis amb instit. sense afany lucre	92412	474.515,40
<b>0603</b>	<b>Sants - Montjuïc</b>		<b>11.268.278,95</b>
41040	IM de Serveis Socials	23151	3.818.872,34
41040	IM de Serveis Socials	23152	4.935.027,08
47799	Subvencions gestió de serveis	34211	75.210,00
48003	Ajuts per a allotjaments	23122	1.300,00
48100	Ajuts per estudis i investigació	92011	17.000,00
48101	Premis, beques i pensions immigr.	33811	6.885,00
48403	AV Font de la Guatlla-Magòria (Gestió cívica)	33711	133.750,00
48404	Unió d'ent. La Marina-Zona Franca (Gestió cívica)	33711	113.281,33
48406	Coord. Ent. Lleialtat Santsenca (Gestió cívica)	92416	250.000,00
48573	Federació Festa Major de Sants	33811	95.000,00
48901	Subvencions per convocatòria a instit.se	92412	825.000,00
48902	Altres subvencions a instit.sense afany	15131	10,00
48902	Altres subvencions a instit.sense afany	43011	10,00
48903	Convenis amb instit. sense afany lucre	33711	487.062,20
48903	Convenis amb instit. sense afany lucre	34211	69.930,00
48903	Convenis amb instit. sense afany lucre	92416	439.941,00
<b>0604</b>	<b>Les Corts</b>		<b>3.821.838,84</b>
41040	IM de Serveis Socials	23151	1.161.050,28
41040	IM de Serveis Socials	23152	1.731.942,95
47798	Subvencions per gestió de Centres Cívics	33711	313.960,61
48100	Ajuts per estudis i investigació	92011	32.000,00

273

## PRESSUPOST GENERAL 2024

Subconcepte		Subprograma	
48101	Premis, beques i pensions immigr.	33811	1.000,00
48639	FUNDACIÓ RETO	23411	5.850,00
48640	BANC SOLIDARI	32612	18.335,00
48641	ASSOCIACIÓ COMERCIANTS EL MIRALL DE PEDRALBES	43341	15.000,00
48642	ASSOC. COMER. I EMPRE. COR LES CORTS	43341	16.000,00
48797	VOCE, MÚSICA & ÒPERA ASSOC	33411	22.190,00
48799	Ass. Veïns Festes Les Corts	33411	13.500,00
48802	Sants- Les Corts Eix Comercial	43341	16.000,00
48803	Societat Coral Espiga de Les Corts	33411	20.000,00
48901	Subvencions per convocatòria a instit.se	92412	232.000,00
48902	Altres subvencions a instit.sense afany	15131	10,00
48902	Altres subvencions a instit.sense afany	33411	43.000,00
48903	Convenis amb instit. sense afany lucre	23222	140.000,00
48903	Convenis amb instit. sense afany lucre	23411	40.000,00
<b>0605</b>	<b>Sarrià-Sant Gervasi</b>		<b>5.154.535,08</b>
41040	IM de Serveis Socials	23151	1.259.036,00
41040	IM de Serveis Socials	23152	1.811.250,00
46733	ConSORCI del Parc de Collserola	92011	4.000,00
47798	Subvencions per gestió de Centres Cívics	33711	1.130.304,44
47798	Subvencions per gestió de Centres Cívics	34211	30.000,00
47799	Subvencions gestió de serveis	34211	43.333,35
48100	Ajuts per estudis i investigació	92011	58.520,00
48524	Federació de Colles Sant Medir	92412	5.000,00
48654	Centre Cultural Sant Vicenç Sarrià	92412	20.000,00
48901	Subvencions per convocatòria a instit.se	92412	386.247,29
48902	Altres subvencions a instit.sense afany	15131	10,00
48902	Altres subvencions a instit.sense afany	43011	10,00
48903	Convenis amb instit. sense afany lucre	33711	406.824,00
<b>0606</b>	<b>Gràcia</b>		<b>9.102.230,75</b>
41040	IM de Serveis Socials	23151	2.433.486,92
41040	IM de Serveis Socials	23152	5.039.307,47
47799	Subvencions gestió de serveis	34112	43.500,00
48100	Ajuts per estudis i investigació	92011	32.319,00
48100	Ajuts per estudis i investigació	92521	6.000,00
48508	Castellers de la Vila de Gràcia	33411	23.700,00
48524	Federació de Colles Sant Medir	33411	28.290,00
48699	Fundació Privada Festa Major de Gràcia	33811	212.700,00
48873	Centre Catòlic de Gràcia	33411	13.650,00

## PRESSUPOST GENERAL 2024

Subconcepte		Subprograma	
48874	Fundació Orfeó Gracienc	33411	23.835,00
48877	Associació Gràcia Territori Sonor	33411	12.600,00
48878	Lluïsos de Gràcia	33411	28.350,00
48879	Centre Moral i instructiu de Gràcia	33411	18.900,00
48901	Subvencions per convocatòria a instit.se	92412	283.550,00
48902	Altres subvencions a instit.sense afany	17221	60.000,00
48902	Altres subvencions a instit.sense afany	23222	287.330,00
48902	Altres subvencions a instit.sense afany	33411	174.520,00
48902	Altres subvencions a instit.sense afany	43011	10,00
48902	Altres subvencions a instit.sense afany	92412	380.182,36
<b>0607</b>	<b>Horta - Guinardó</b>		<b>11.277.243,90</b>
41040	IM de Serveis Socials	23151	4.190.048,96
41040	IM de Serveis Socials	23152	6.212.767,37
44320	Institut Mpal. Habitatge i Rehabilitació	92011	8.300,00
48100	Ajuts per estudis i investigació	15344	7.780,80
48100	Ajuts per estudis i investigació	92011	11.000,00
48522	Consell Juventut dte. Horta Guin-promo jo	23221	71.850,00
48522	Consell Juventut dte. Horta Guin-promo jo	23222	106.792,62
48558	Conveni Assoc. Casal Font d'en Fargues	92416	180.184,15
48681	Conveni Foment Hortenc	92412	15.000,00
48682	Conveni Lluïsos Horta	92412	21.000,00
48685	Conveni AFANOC	23110	10.000,00
48901	Subvencions per convocatòria a instit.se	92412	439.500,00
48902	Altres subvencions a instit.sense afany	33011	10,00
48902	Altres subvencions a instit.sense afany	43011	10,00
48902	Altres subvencions a instit.sense afany	92011	3.000,00
<b>0608</b>	<b>Nou Barris</b>		<b>13.522.660,67</b>
41040	IM de Serveis Socials	23151	4.458.357,00
41040	IM de Serveis Socials	23152	6.548.077,37
47799	Subvencions gestió de serveis	23232	10.000,00
48100	Ajuts per estudis i investigació	92011	17.200,00
48405	La Prosperitat. Cultura en acció (Gestió cívica)	33711	285.668,00
48405	La Prosperitat. Cultura en acció (Gestió cívica)	34112	43.441,00
48407	Assoc.juv.socio-cult.Roket Project (Gestió cívica)	23212	104.391,00
48408	Assoc.juv.socio-cult. Prosperitat (Gestió cívica)	23212	144.391,00
48409	Federació Transforma Porta (Gestió cívica)	33711	126.916,00
48410	Assoc. socio-cult. La Cosa Nostra (Gestió cívica)	33711	147.501,00
48411	Bidó de Nou Barris (Gestió cívica)	33711	299.505,00

## PRESSUPOST GENERAL 2024

Subconcepte		Subprograma	
48412	Turó Acció Cultural-TASC (Gestió cívica)	33711	235.638,00
48413	Plataforma d'entitats de Roquetes (Gestió cívica)	33711	162.887,00
48414	La Masia de la Guineueta Assoc.(Gestió cívica)	23212	118.226,00
48568	Fundació Yehudi Menuhin	23111	30.000,00
48780	Fundació Privada Centre CIM	23281	184.219,30
48901	Subvencions per convocatòria a instit.se	92412	545.443,00
48902	Altres subvencions a instit.sense afany	15131	10,00
48902	Altres subvencions a instit.sense afany	43011	10,00
48903	Convenis amb instit. sense afany lucre	23281	60.780,00
<b>0609</b>	<b>Sant Andreu</b>		<b>8.416.941,66</b>
41040	IM de Serveis Socials	23151	2.555.081,21
41040	IM de Serveis Socials	23152	4.146.715,36
47799	Subvencions gestió de serveis	33411	175.000,00
47799	Subvencions gestió de serveis	33711	84.733,03
47799	Subvencions gestió de serveis	92416	236.020,93
48100	Ajuts per estudis i investigació	92011	23.085,00
48101	Premis, beques i pensions immigr.	33411	2.500,00
48101	Premis, beques i pensions immigr.	33711	14.000,00
48901	Subvencions per convocatòria a instit.se	92412	676.548,10
48902	Altres subvencions a instit.sense afany	15131	10,00
48902	Altres subvencions a instit.sense afany	43011	10,00
48902	Altres subvencions a instit.sense afany	92416	117.075,00
48903	Convenis amb instit. sense afany lucre	92416	386.163,03
<b>0610</b>	<b>Sant Martí</b>		<b>15.349.862,75</b>
41040	IM de Serveis Socials	23151	5.048.564,65
41040	IM de Serveis Socials	23152	8.454.705,76
44300	IM de Cultura de Barcelona	33311	80.000,00
46703	Consorci d'Educació de Barcelona	32011	6.141,00
47799	Subvencions gestió de serveis	34211	12.000,00
48100	Ajuts per estudis i investigació	92011	2.500,00
48101	Premis, beques i pensions immigr.	33411	3.000,00
48901	Subvencions per convocatòria a instit.se	92412	747.081,34
48902	Altres subvencions a instit.sense afany	15131	10,00
48902	Altres subvencions a instit.sense afany	43011	10,00
48903	Convenis amb instit. sense afany lucre	23222	84.000,00
48903	Convenis amb instit. sense afany lucre	33412	10.000,00
48903	Convenis amb instit. sense afany lucre	33711	283.350,00
48903	Convenis amb instit. sense afany lucre	92416	618.500,00

## PRESSUPOST GENERAL 2024

Subconcepte		Subprograma	
<b>0700</b>	<b>Gerència d'Àrea d'Economia i Promoció Econòmica</b>		<b>96.089.473,93</b>
41000	IM d'Hisenda	93211	35.600.339,49
41051	IM de Mercats	43121	3.626.542,84
44400	Barcelona Activa	43311	42.003.887,76
44409	Barcelona Activa-Subvencions ocupació	43315	3.100.000,00
44431	Foment de Ciutat, S.A.	15361	10.298.639,84
45394	Barcelona Supercomputing Center	43336	15.000,00
47804	Advanced Factories, SL	43336	20.000,00
47809	Meditecnologia	43336	10.000,00
47811	Sport Biz Europe Doing more good, S.L.U	43336	10.000,00
48100	Ajuts per estudis i investigació	43011	12.000,00
48209	Fundació Bioregió (Biocat)	43336	159.000,00
48214	Fomento del Trabajo Nacional	43014	4.250,00
48222	Fundació Barcelona FP	43336	105.000,00
48519	Time Use Initiative for a Healthy Society	43336	55.000,00
48535	Conveni amb la Univ. Politècnica Cat	43336	60.000,00
48550	Conveni Universitat Pompeu Fabra	43336	59.000,00
48560	Fundació Institut d'Economia de Barcelona	43336	20.000,00
48597	UGT	43014	4.250,00
48598	CCOO	43014	4.250,00
48650	Next Bussiness Exhibition	43336	20.000,00
48651	Fundación Blab Spain	43336	48.000,00
48655	Fundación Secretariado Gitano	43336	25.000,00
48656	Deusto	43336	7.000,00
48659	Associació Bon Pastor	43336	49.367,00
48662	WORLD OCEAN COUNCIL	43336	165.000,00
48665	FMWC - Code Week i Jump to Digital	43336	30.000,00
48702	Petita i mitjana empresa de Catalunya-PIMEC	43014	4.250,00
48711	Cambra ofic. Comerç, ind i navegació	43336	15.000,00
48719	Federació Cooperatives de Treball Catalunya-FCTC	43014	1.000,00
48791	Fundació Jovent	43336	50.000,00
48829	ACEGAL	43336	225.000,00
48830	IESE - Universitat de Navarra	43336	105.000,00
48835	22@Network	43336	90.000,00
48899	C-TECNO	43336	25.000,00
48902	Altres subvencions a instit.sense afany	23011	10,00
48902	Altres subvencions a instit.sense afany	33011	10,00
48902	Altres subvencions a instit.sense afany	43011	32.667,00

## PRESSUPOST GENERAL 2024

Subconcepte		Subprograma	
48903	Convenis amb instit. sense afany lucre	43011	10,00
48904	Altres aportacions a institucions sense	43336	30.000,00
<b>0701</b>	<b>Gerència de Pressupostos i Hisenda</b>		<b>615.359,83</b>
41030	IM d'Informàtica (contracte programa)	92612	100.000,00
46756	ConSORCI Drassanes Reials i Museu Marítim de Barce	33411	421.421,51
46757	ConSORCI de Ciències Naturals	93112	43.000,00
47900	A empreses privades	43311	11.109,00
48100	Ajuts per estudis i investigació	92011	15.000,00
48100	Ajuts per estudis i investigació	92612	3.000,00
48902	Altres subvencions a instit.sense afany	15131	10,00
48902	Altres subvencions a instit.sense afany	23011	9,66
48902	Altres subvencions a instit.sense afany	33011	9,66
48902	Altres subvencions a instit.sense afany	92612	800,00
48902	Altres subvencions a instit.sense afany	93112	1.000,00
48903	Convenis amb instit. sense afany lucre	92011	20.000,00
<b>0703</b>	<b>Gerència de Pressupostos i Hisenda-Serv.Centrals</b>		<b>225.641.385,09</b>
44420	Barcelona Serveis Municipals	13311	54.450.847,00
46403	AMB (CTE i FC)	94311	123.415.959,70
46404	AMB (IBI)	94311	42.639.213,61
46742	ConSORCI Campus Diagonal-Besòs	92011	85.332,00
48224	Fundació Barcelona Capital Nàutica.AC24	43211	5.050.003,80
48901	Subvencions per convocatòria a instit.se	43011	9,66
48902	Altres subvencions a instit.sense afany	23011	9,66
48902	Altres subvencions a instit.sense afany	33011	9,66
<b>0706</b>	<b>Gerència de Promoció Econòmica</b>		<b>20.117.916,81</b>
41031	Inst. Mpal. d'Informàtica	92612	62.607,56
44400	Barcelona Activa	43351	966.000,00
45101	INCASÒL-Projecte Barcelona Catalònia	43322	325.000,00
45393	Agència per a la competitivitat de l'Empresa-ACCIÓ (BCN Startup Hub)	43322	150.000,00
45393	Agència per a la competitivitat de l'Empresa-ACCIÓ (Projecte Barceloc)	43322	15.000,00
46712	ConSORCI de Turisme_Fons Foment Turisme	43211	4.500.000,00
46713	ConSORCI de Turisme de Barcelona	43212	1.386.623,00
46725	ConSORCI Universitat Internacional Menén	32626	120.713,00
47807	Icària Iniciatives Socials SAL	43215	50.000,00
47807	Icària Iniciatives Socials SAL	43351	29.500,00
47808	Estudis d'Hoteleria i Turisme CETT	43215	55.000,00
47812	Diomcoop SCCL	43351	30.000,00
47814	L'Olivera	43351	108.000,00

278

## PRESSUPOST GENERAL 2024

Subconcepte		Subprograma	
47818	Aeroports de Catalunya	43322	40.000,00
47819	Generación Code SLU	43011	50.000,00
47930	Convenis amb empreses privades	43335	200.000,00
48100	Ajuts per estudis i investigació	32626	37.308,00
48100	Ajuts per estudis i investigació	49311	1.000,00
48210	Fundació Mobile World Capital	43322	25.000,00
48211	Associació Délice	43215	3.500,00
48217	Institut de Salut Global-ISGLOBAL	32626	50.000,00
48230	Fundació Barcelona Centre Disseny	43143	35.000,00
48231	Associació red de ciudades Ave	43215	7.000,00
48503	Associació Tech Barcelona	43011	90.000,00
48505	Fundación Ship2B	43011	25.000,00
48507	Escola Europea de Short Sea Shipping, AEIE	43011	5.000,00
48513	Federació d'associacions de Barcelona Centre	43215	65.000,00
48516	Associació Bloc4	43351	666.700,00
48517	Fed. de coop .de consum. i usuaris de Catalunya	43351	25.000,00
48518	Instituto de Turismo Responsable	43215	30.000,00
48520	Fed. d'Assoc. de mercats municipals de Barcelona	43336	150.000,00
48539	Associació Xarxa Economia Solidaria	43351	97.500,00
48541	Fundació Catalana per la Recerca i Investigació	32626	60.500,00
48545	Assoc. D'Amics, Veïns i Comerciants de La Rambla	43215	75.000,00
48547	Barcelona Centre Logístic	43322	23.735,00
48551	Fundació Dieta Mediterrània	43143	50.000,00
48600	Terra Pagesa	49313	75.000,00
48610	Gremi d'Hotels de Barcelona	43215	100.000,00
48616	World Tourims Cities Federation	43215	2.000,00
48617	Fundació Privada Xavier	43215	20.000,00
48618	Fundació Eurecat	43215	70.000,00
48619	Asoc. Catalana de Agencias de Viajes Especializadas	43215	15.000,00
48645	FUNDACIÓ ESCOLA RESTAURACIÓ I HOSTELATGE DE BCN	43143	25.000,00
48653	Clúster Nàutic	43336	25.000,00
48702	Petita i mitjana empresa de Catalunya-PIMEC	43011	170.000,00
48709	Fundació Universitat Oberta de Catalunya	43351	98.000,00
48711	Cambra ofic. Comerç, ind i navegació	43322	65.000,00
48724	Federació de cooperatives d'habitatge de Catalunya	43351	30.000,00
48744	Red de ciudades para la agroecologia	49313	29.300,00
48833	Barcelona Beta Brain Research Center	32626	73.000,00
48836	Fundació Barcelona Comerç	43141	200.000,00

## PRESSUPOST GENERAL 2024

Subconcepte		Subprograma	
48845	Associació Bicihub	43351	15.000,00
48892	Barcelona Restaurants Sostenibles	43143	36.000,00
48895	Fundació Bosch i Gimpera (projecte BCU)	43322	53.000,00
48896	Scitech Diplo Hub	43322	35.000,00
48898	Barcelona Global (projecte Barcelona Partnes)	43322	200.000,00
48901	Subvencions per convocatòria a instit.se	32626	1.200.000,00
48901	Subvencions per convocatòria a instit.se	43141	3.495.000,00
48901	Subvencions per convocatòria a instit.se	43351	850.000,00
48901	Subvencions per convocatòria a instit.se	49312	347.000,00
48901	Subvencions per convocatòria a instit.se	49313	500.000,00
48902	Altres subvencions a instit.sense afany	15131	10,00
48902	Altres subvencions a instit.sense afany	23011	10,00
48902	Altres subvencions a instit.sense afany	32626	33.077,00
48902	Altres subvencions a instit.sense afany	33011	10,00
48903	Convenis amb instit. sense afany lucre	32626	30.000,00
48903	Convenis amb instit. sense afany lucre	43141	109.300,00
48903	Convenis amb instit. sense afany lucre	43335	35.000,00
48903	Convenis amb instit. sense afany lucre	43351	217.533,25
48903	Convenis amb instit. sense afany lucre	49313	415.700,00
48904	Altres aportacions a institucions sense	43141	150.000,00
48904	Altres aportacions a institucions sense	43143	35.700,00
48904	Altres aportacions a institucions sense	43215	76.820,00
48904	Altres aportacions a institucions sense	43335	189.500,00
48904	Altres aportacions a institucions sense	43351	6.000,00
48908	Convocatòria de subvencions-digitalització	43011	1.480.270,00
<b>0800</b>	<b>Ger. d'Àrea de Cultura, Educació, Esports i Cicles de Vida</b>		<b>345.394.992,86</b>
41020	IM d'Educació	32011	23.327.076,72
41020	IM d'Educació	32621	677.168,56
41020	IM d'Educació	32624	1.188.610,87
41020	IM d'Educació	32811	4.243.368,04
41020	IM d'Educació	32911	43.751.492,20
41021	IM d'Educació 'Generalitat'	32811	365.044,96
41021	IM d'Educació 'Generalitat'	32812	836.570,00
41021	IM d'Educació 'Generalitat'	32911	6.381.867,98
41070	IM Barcelona Esports	34011	25.710.010,54
44300	IM de Cultura de Barcelona	32821	520.012,50
44300	IM de Cultura de Barcelona	33011	16.218.554,54
44300	IM de Cultura de Barcelona	33211	15.839.479,27



## PRESSUPOST GENERAL 2024

Subconcepte		Subprograma	
44300	IM de Cultura de Barcelona	33311	54.140.814,02
44300	IM de Cultura de Barcelona	33321	12.414.468,49
44300	IM de Cultura de Barcelona	33411	18.762.811,20
44300	IM de Cultura de Barcelona	33414	1.242.362,32
44300	IM de Cultura de Barcelona	33613	211.486,60
44300	IM de Cultura de Barcelona	33711	2.048.404,79
44300	IM de Cultura de Barcelona	33811	3.690.695,73
44300	IM de Cultura de Barcelona	43335	1.220.000,00
44300	IM de Cultura de Barcelona	92523	15.439,60
44303	IM de Cultura de Barcelona (empreses culturals)	33411	500.388,00
44304	IM de Cultura de Barcelona (Memòria Històrica)	92491	707.731,65
46410	AMB - Transport Targeta rosa	23231	800.000,00
46703	Consorci d'Educació de Barcelona	32011	9.976.402,00
46703	Consorci d'Educació de Barcelona	32021	2.053.281,93
46703	Consorci d'Educació de Barcelona	32023	2.300.000,00
46703	Consorci d'Educació de Barcelona	32321	1.465.063,08
46703	Consorci d'Educació de Barcelona	32322	31.896.770,47
46703	Consorci d'Educació de Barcelona	32331	1.633.713,47
46703	Consorci d'Educació de Barcelona	32411	2.926.257,48
46703	Consorci d'Educació de Barcelona	32412	5.611.526,12
46703	Consorci d'Educació de Barcelona	32611	9.253.812,00
46703	Consorci d'Educació de Barcelona	32623	4.640.550,66
46703	Consorci d'Educació de Barcelona	32821	2.610.311,82
46703	Consorci d'Educació de Barcelona	32831	1.374.713,47
46703	Consorci d'Educació de Barcelona	32911	808.294,63
46736	Institut d'Estudis regionals i metropoli	32627	76.100,00
46738	Institut Europeu de la Mediterrània (IEM)	91223	300.398,58
46740	Consorci Casa Àsia	91223	485.000,00
46746	Consorci de Serveis Socials	23171	1.498.894,71
46751	Consorci Auditori i Orquestra	23231	75.000,00
47817	Promotora de Mitjans Audiovisuals SCCL	23241	20.000,00
48001	Ajuts a famílies	23172	60.000,00
48001	Ajuts a famílies	23213	3.486.173,45
48100	Ajuts per estudis i investigació	32627	3.037,44
48100	Ajuts per estudis i investigació	92011	17.000,00
48100	Ajuts per estudis i investigació	92521	8.500,00
48101	Premis, beques i pensions immigr.	23221	4.125,00
48101	Premis, beques i pensions immigr.	23241	39.000,00

281

## PRESSUPOST GENERAL 2024

Subconcepte		Subprograma	
48202	Aportació Casa Amèrica	91223	425.515,31
48203	Aportació Ibei	91223	155.000,00
48205	Fundació CIDOB	91223	578.789,56
48222	Fundació Barcelona FP	32627	341.000,00
48224	Fundació Barcelona Capital Nàutica.AC24	34112	1.532.496,20
48234	Associació Xarxa FP	32627	67.310,48
48510	F. Pere Tarrés-conv. promoció joventut	23221	24.150,00
48511	Minyons Escoltes Guies S. Jordi-joventut	23221	22.155,00
48512	Acció Escolta de Catalunya-conv. joventut	23221	12.970,00
48514	Escoltes Catalans-conv. joventut	23221	19.640,00
48515	Esplais Catalans (Esplac)-conv. joventut	23221	19.795,00
48522	Consell Joventut dte. Horta Guin-promo jo	23221	5.435,60
48525	Fed. centres juvenils Don Bosco-promo jo	23221	5.200,00
48529	Conveni Nominatiu AFFAC	32627	42.000,00
48534	Conveni Nominatiu FAPAES	32627	8.000,00
48544	Creu Roja	23231	40.000,00
48553	Consell joventut Bcn-funcionam. ordinari	23221	142.094,00
48556	Federació Associació Veïns Barcelona	92418	24.666,00
48570	Fundació Surt	23172	68.000,00
48632	Plataforma unitària contra violència de gènere	23171	25.300,00
48722	Acadèmia Arts+ Ciències Cinematogràfiques Catalanes	23171	10.000,00
48734	Save The Children	23213	16.000,00
48736	Ass. Centre Cultura Dones Fca. Bonnemaïson- La Bonne	23241	15.500,00
48762	Fundació de Solidaridad Amaranta	23172	68.000,00
48763	Federació de Casals Joves de Barcelona	23221	15.000,00
48789	Consell de la Joventut de Barcelona	23213	10.600,00
48789	Consell de la Joventut de Barcelona	23222	33.504,00
48789	Consell de la Joventut de Barcelona	23241	23.000,00
48789	Consell de la Joventut de Barcelona	32627	12.000,00
48800	Fundació Blanquerna	23231	19.800,00
48860	Fedaia	23213	14.000,00
48861	Vozes-Associació Musics per la Pau i la Integració	23213	20.000,00
48862	Federació Catalana de l'Esplai	23221	3.150,00
48870	Assc. per a la prevenció de la violència sexual	23171	20.000,00
48872	Ca la Dona	23241	29.500,00
48880	ASENCAT	23033	22.212,00
48881	Fundació Roure	23231	30.000,00
48883	AFOPA	23231	15.500,00

282

## PRESSUPOST GENERAL 2024

Subconcepte		Subprograma	
48901	Subvencions per convocatòria a instit.se	23171	539.000,00
48901	Subvencions per convocatòria a instit.se	23172	538.000,00
48901	Subvencions per convocatòria a instit.se	23211	170.300,00
48901	Subvencions per convocatòria a instit.se	23213	115.000,00
48901	Subvencions per convocatòria a instit.se	23221	165.000,00
48901	Subvencions per convocatòria a instit.se	23231	185.000,00
48901	Subvencions per convocatòria a instit.se	23251	100.000,00
48901	Subvencions per convocatòria a instit.se	23254	165.000,00
48901	Subvencions per convocatòria a instit.se	23261	590.000,00
48901	Subvencions per convocatòria a instit.se	32627	260.000,00
48901	Subvencions per convocatòria a instit.se	92413	65.000,00
48902	Altres subvencions a instit.sense afany	15361	10,00
48902	Altres subvencions a instit.sense afany	43211	10,00
48902	Altres subvencions a instit.sense afany	91223	146.060,66
48902	Altres subvencions a instit.sense afany	92413	2.500,00
48903	Convenis amb instit. sense afany lucre	23033	102.000,00
48903	Convenis amb instit. sense afany lucre	23172	57.000,00
48903	Convenis amb instit. sense afany lucre	23213	26.300,00
48903	Convenis amb instit. sense afany lucre	23222	165.000,00
48903	Convenis amb instit. sense afany lucre	23231	258.261,00
48903	Convenis amb instit. sense afany lucre	23254	664.000,00
48903	Convenis amb instit. sense afany lucre	32627	12.454,59
48903	Convenis amb instit. sense afany lucre	91223	25.000,00
48904	Altres aportacions a institucions sense	23033	100.000,00
48904	Altres aportacions a institucions sense	23241	10.000,00
48904	Altres aportacions a institucions sense	23254	8.200,00
48904	Altres aportacions a institucions sense	32011	3.157.570,87
48904	Altres aportacions a institucions sense	33011	900.000,00
48904	Altres aportacions a institucions sense	92011	215.283,50
48905	Fires i Congressos	33011	15.000.000,00
49001	Quotes afiliació Organ. Internacionals	91223	39.900,00
49522	CIDEU	91223	6.300,00
49601	CEI	91223	12.600,00
49602	Fundación Consejo España-China	91223	10.000,00
49603	Fundación Consejo España-Japón	91223	10.000,00
49604	Fundació Consejo España-India	91223	10.000,00
49605	METROPOLIS	91223	139.174,20
49606	Asociación Medcities	91223	50.000,00

## PRESSUPOST GENERAL 2024

Subconcepte		Subprograma	
<b>0900</b>	<b>Ger. d'Àrea de Mobilitat, Infraestructures i Serveis Urbans</b>		<b>173.951.305,14</b>
44431	Foment de Ciutat, S.A.	15011	1.003.969,48
46101	Diputació de Barcelona	13412	18.000,00
46406	AMB - Convenis	13411	45.000,00
46701	Autoritat Transport Metropolità (ATM)	44111	169.033.290,31
46722	ConSORCI del Besòs	15011	750.979,21
46722	ConSORCI del Besòs	92011	201.000,30
47815	Diagonal Mar PROPCO 1 SLU	13412	17.415,43
47930	Convenis amb empreses privades	15011	286.115,93
48100	Ajuts per estudis i investigació	15013	580.383,57
48201	Quotes afiliació Organ. Nacionals	15011	8.000,00
48228	Federación Española Municipios y Provincias (FEMP)	91224	4.500,00
48789	Consell de la Joventut de Barcelona	15143	5.000,00
48810	Federació d'AAVV de Barcelona	15011	71.333,00
48841	ONU HABITAT	13412	50.000,00
48845	Associació Bicihub	13412	45.000,00
48901	Subvencions per convocatòria a instit.se	16911	80.000,00
48902	Altres subvencions a instit.sense afany	15011	965.247,91
48902	Altres subvencions a instit.sense afany	15143	530.500,00
48902	Altres subvencions a instit.sense afany	16911	160.000,00
48902	Altres subvencions a instit.sense afany	23011	20,00
48902	Altres subvencions a instit.sense afany	33011	20,00
48902	Altres subvencions a instit.sense afany	43011	20,00
48902	Altres subvencions a instit.sense afany	92011	10,00
48903	Convenis amb instit. sense afany lucre	91224	35.500,00
49001	Quotes afiliació Organ. Internacionals	15011	60.000,00
<b>0901</b>	<b>Gerència de Serveis Urbans i Manteniment de l'Espai Públic</b>		<b>84.860.737,11</b>
42391	BASAV (Xarxa fred i calor La Sagrera)	17211	19.474,90
44310	IM Parcs i Jardins	17111	66.973.216,39
44453	Barcelona Cicle de l'Aigua, S.A.	16011	8.206.000,00
46406	AMB - Convenis	17211	150.000,00
46409	TC a l'Àrea Metropolitana (manteniment rondes)	15162	5.975.872,18
46700	ConSORCI per a la defensa de la conca de	16111	19.699,00
46715	C.S.B.(Agència Salut Pública Barcelona)	17211	1.000.000,00
46722	ConSORCI del Besòs	16221	375.675,00
46733	ConSORCI del Parc de Collserola	15011	374.000,00
46735	Agència Local d'Energia de Barcelona	17941	1.143.669,64
46754	Fòrum Ambiental	17211	17.500,00

## PRESSUPOST GENERAL 2024

<b>Subconcepte</b>		<b>Subprograma</b>	
46763	Consorci C. Recerca Ecològ. Aplic. Forestals (CREAF)	15142	25.000,00
47903	Aportació a Acefhat	15321	194.400,00
47950	Subvencions a Empreses privades	17211	25.200,00
48902	Altres subvencions a instit.sense afany	15142	360.990,00
48902	Altres subvencions a instit.sense afany	23011	10,00
48902	Altres subvencions a instit.sense afany	33011	10,00
48902	Altres subvencions a instit.sense afany	43011	10,00
48902	Altres subvencions a instit.sense afany	92011	10,00

## Annex. Relació de partides del Capítol 6 de despeses

### PRESSUPOST GENERAL 2024

Subconcepte		Subprograma	Actuació	
			TOTAL	708.396.000,30
<b>0200</b>	<b>Ger. d'Àrea de Drets Socials, Salut, Cooperació i Comunitat</b>			<b>3.877.536,93</b>
60900	Inversions	23013	P.11.9999.00	60.000,00
63501	Béns mobles de reposició	92011	P.11.6015.01	850.000,00
63622	Adquisició de tauletes projecte VINCLES	23033	P.11.6113.03	26.000,00
63859	Equipaments socials. Redacció de projectes	15131	P.11.6018.03	200.000,00
63871	Equipaments socials. Millores	15131	P.11.6018.04	1.700.000,00
63873	Equipaments socials. Adequació	15131	P.11.6018.05	1.041.536,93
<b>0300</b>	<b>Gerència d'Àrea de Recursos i Transformació Digital</b>			<b>5.331.384,00</b>
60900	Inversions	15131	P.11.9999.00	<b>200.000,00</b>
60900	Inversions	92011	P.11.9999.00	<b>600.000,00</b>
62248	Dret de tanteig Puerto Principe 29-35. Adquisició	15211	P.09.6223.01	<b>1.675.784,00</b>
62274	Carrer Granollers 25. Adquisició	15211	P.07.6168.01	<b>2.855.600,00</b>
<b>0302</b>	<b>Gerència de Serveis Generals</b>			<b>3.180.000,00</b>
63501	Béns mobles de reposició	92011	P.11.6012.01	<b>100.000,00</b>
63818	Edifici de la Impremta Municipa. Rehabilitació	93314	P.03.6155.01	<b>500.100,00</b>
63834	Cases consistorials. Manteniment	93314	P.11.6017.01	<b>1.263.900,00</b>
63862	Cases Consistorials. Actuacions edifici Palau	93314	P.11.6017.04	<b>536.000,00</b>
63884	Cases Consistorials. Rehab. planta 2a edifici Nou	93314	P.01.6191.01	<b>150.000,00</b>
63885	Palauet Albéniz. Reparació i instal·lacions	93314	P.03.6168.01	<b>630.000,00</b>
<b>0400</b>	<b>Gerència d'Àrea Seguretat , Prevenció i Convivència</b>			<b>5.717.655,06</b>
62577	Material de reposició Guàrdia Urbana. Adquisició	13212	P.11.6007.01	<b>1.655.450,00</b>
62647	Tecnologies informació i comunicació	13011	P.11.6064.01	<b>500.000,00</b>
63202	Obres edificis GUB	13212	P.11.6008.01	<b>1.629.052,00</b>
63204	Edificis SPEIS. Manteniment	13612	P.11.6006.01	<b>991.153,06</b>
63305	Material reposició SPEIS. Adquisició	13612	P.11.6005.01	<b>782.000,00</b>
63501	Béns mobles de reposició	13011	P.11.6003.01	<b>160.000,00</b>
<b>0601</b>	<b>Ciutat Vella</b>			<b>169.000,00</b>
63501	Béns mobles de reposició	92011	P.01.6050.01	<b>80.000,00</b>
63878	Biblioteques Districte C. Vella. Gran manteniment	93314	P.01.6226.01	<b>89.000,00</b>
<b>0604</b>	<b>Les Corts</b>			<b>839.944,65</b>
61116	PMI. Manteniment via pública	15341	P.04.6017.02	<b>339.944,65</b>
63920	Provisional Illa. Lloguer Carpa	93314	P.04.6054.02	<b>500.000,00</b>
<b>0605</b>	<b>Sarrià-Sant Gervasi</b>			<b>0,01</b>
60900	Inversions	92011	P.11.9999.00	<b>0,01</b>

## PRESSUPOST GENERAL 2024

Subconcepte		Subprograma	Actuació	
<b>0607</b>	<b>Horta - Guinardó</b>			<b>165.000,00</b>
63822	Biblioteques Distr.Horta-Guinardó.Gran manteniment	93314	P.07.6149.01	<b>165.000,00</b>
<b>0608</b>	<b>Nou Barris</b>			<b>300.000,00</b>
63874	Illa c/Escolapi. Obres base trans. sanitari local 6	15131	P.08.6214.01	<b>300.000,00</b>
<b>0609</b>	<b>Sant Andreu</b>			<b>301.661,00</b>
63209	Centre Interpr. Història de Sant Andreu i Rec Comt	93314	P.09.6133.01	<b>39.417,94</b>
63220	Manteniment d'equipaments	93314	P.09.6042.01	<b>93.271,06</b>
63848	Gran manteniment biblioteques. Millores tèrmiques	93314	P.09.6218.01	<b>168.972,00</b>
<b>0700</b>	<b>Gerència d'Àrea d'Economia i Promoció Econòmica</b>			<b>110.752,72</b>
60900	Inversions	92011	P.11.9999.00	<b>110.752,72</b>
<b>0703</b>	<b>Gerència de Pressupostos i Hisenda-Serv. Centrals</b>			<b>683.996.391,69</b>
60500	Expropiacions	15131	P.11.9999.00	<b>3.500.000,00</b>
60900	Inversions	15131	P.11.9999.00	<b>195.936.608,69</b>
60900	Inversions	23013	P.11.9999.00	<b>22.712.318,82</b>
60900	Inversions	33011	P.11.9999.00	<b>8.183.449,64</b>
60900	Inversions	44111	P.11.9999.00	<b>22.258.832,94</b>
60900	Inversions	92011	P.11.9999.00	<b>39.680.656,85</b>
60903	Inversions Next Generation	15131	P.11.9999.00	<b>34.000.000,00</b>
60903	Inversions Next Generation	23013	P.11.9999.00	<b>4.000.000,00</b>
60903	Inversions Next Generation	33011	P.11.9999.00	<b>4.000.000,00</b>
60903	Inversions Next Generation	44111	P.11.9999.00	<b>4.000.000,00</b>
60903	Inversions Next Generation	92011	P.11.9999.00	<b>4.000.000,00</b>
60970	Inversions Foment de Ciutat, S.A.	15131	P.11.9999.01	<b>238.207,18</b>
60970	Inversions Foment de Ciutat, S.A.	15361	P.11.9999.01	<b>3.423.929,52</b>
60974	Inversions BIMSA	13212	P.11.9999.11	<b>256.267,89</b>
60974	Inversions BIMSA	13414	P.11.9999.11	<b>848.090,35</b>
60974	Inversions BIMSA	13511	P.11.9999.11	<b>76.675,30</b>
60974	Inversions BIMSA	13612	P.11.9999.11	<b>100.000,00</b>
60974	Inversions BIMSA	15131	P.11.9999.11	<b>8.526.109,14</b>
60974	Inversions BIMSA	15221	P.11.9999.11	<b>370.200,00</b>
60974	Inversions BIMSA	15331	P.11.9999.11	<b>97.235.500,81</b>
60974	Inversions BIMSA	15344	P.11.9999.11	<b>6.022.252,53</b>
60974	Inversions BIMSA	15361	P.11.9999.11	<b>24.886.584,12</b>
60974	Inversions BIMSA	16111	P.11.9999.11	<b>55.000,00</b>
60974	Inversions BIMSA	16511	P.11.9999.11	<b>33.735,88</b>
60974	Inversions BIMSA	17111	P.11.9999.11	<b>25.816.695,05</b>
60974	Inversions BIMSA	17211	P.11.9999.11	<b>586.397,00</b>

## PRESSUPOST GENERAL 2024

Subconcepte		Subprograma	Actuació	
60974	Inversions BIMSA	17941	P.11.9999.11	<b>6.500.000,00</b>
60974	Inversions BIMSA	23011	P.11.9999.11	<b>637.081,00</b>
60974	Inversions BIMSA	23151	P.11.9999.11	<b>12.185.927,07</b>
60974	Inversions BIMSA	23191	P.11.9999.11	<b>1.209.042,35</b>
60974	Inversions BIMSA	23222	P.11.9999.11	<b>389.384,00</b>
60974	Inversions BIMSA	23232	P.11.9999.11	<b>1.131.000,00</b>
60974	Inversions BIMSA	31211	P.11.9999.11	<b>5.446.892,58</b>
60974	Inversions BIMSA	32321	P.11.9999.11	<b>604.566,79</b>
60974	Inversions BIMSA	33211	P.11.9999.11	<b>5.340.032,65</b>
60974	Inversions BIMSA	33311	P.11.9999.11	<b>12.771.174,24</b>
60974	Inversions BIMSA	34211	P.11.9999.11	<b>23.514.487,00</b>
60974	Inversions BIMSA	43336	P.11.9999.11	<b>215.000,00</b>
60974	Inversions BIMSA	44111	P.11.9999.11	<b>9.031.899,38</b>
60974	Inversions BIMSA	92011	P.11.9999.11	<b>1.300.000,00</b>
60974	Inversions BIMSA	93314	P.11.9999.11	<b>4.873.071,45</b>
60977	Inversions IM Mercats de Barcelona	43121	P.11.9999.08	<b>38.040.000,00</b>
60977	Inversions IM Mercats de Barcelona	49112	P.11.9999.08	<b>500.000,00</b>
60978	Inversions Barcelona Activa	93314	P.11.9999.13	<b>200.000,00</b>
60979	Inversions IMI	49112	P.11.9999.02	<b>15.406.699,16</b>
60981	Inversions ICUB	33311	P.11.9999.05	<b>40.000,00</b>
60981	Inversions ICUB	93314	P.11.9999.05	<b>1.006.307,00</b>
60990	Inversions CEB	15361	P.11.9999.04	<b>4.706.343,96</b>
60990	Inversions CEB	32321	P.11.9999.04	22.511.450,70
60994	Inversions IMEB	32321	P.11.9999.35	2.364.848,00
60996	Inversions Institut Municipal Urbanisme	15121	P.11.9999.30	1.000.000,00
60996	Inversions Institut Municipal Urbanisme	15131	P.11.9999.30	1.323.672,65
60996	Inversions Institut Municipal Urbanisme	15331	P.11.9999.30	1.000.000,00
<b>0800</b>	<b>Ger. d'Àrea de Cultura, Educació, Esports i Cicles de Vida</b>			<b>1.416.560,12</b>
60900	Inversions	15131	P.11.9999.00	822.866,12
60900	Inversions	33011	P.11.9999.00	100.000,00
60900	Inversions	92011	P.11.9999.00	493.694,00
<b>0900</b>	<b>Ger. d'Àrea de Mobilitat, Infraestructures i Serveis Urbans</b>			<b>939.737,68</b>
60373	Millora de la xarxa semafòrica	13311	P.11.6255.01	939.737,68
<b>0901</b>	<b>Gerència de Serveis Urbans i Manteniment de l'Espai Públic</b>			<b>2.050.376,44</b>
61136	Pla de manteniment integral Ciutat. Enllumenat	16511	P.11.6099.05	2.000.000,00
63324	Millores Accessibilit.(escales mecàn. i ascensors)	15131	P.11.6254.01	50.376,44



## Annex. Relació de partides del capítol 7 de despeses

### PRESSUPOST GENERAL 2024

Subconcepte		Subprograma	Actuació	
			TOTAL	69.183.999,70
<b>0200</b>	<b>Ger. d'Àrea de Drets Socials, Salut, Cooperació i Comunitat</b>			<b>208.463,07</b>
78099	Altres transferències de capital	33011	P.11.9999.00	208.463,07
<b>0300</b>	<b>Gerència d'Àrea de Recursos i Transformació Digital</b>			<b>8.238.236,09</b>
74483	Seu ICB. Contracte Programa 2023-2026	49111	P.11.7016.04	600.000,00
75320	Fira 2000. Transferència de capital	93311	P.03.7018.01	7.638.236,09
<b>0500</b>	<b>Gerència d'Àrea d'Urbanisme i Habitatge</b>			<b>924.500,00</b>
76720	ConSORCI del Barri de la Mina	15131	P.12.7001.03	924.500,00
<b>0703</b>	<b>Gerència de Pressupostos i Hisenda-Serv. Centrals</b>			<b>56.077.800,54</b>
74326	Inversions Institut Municipal Urbanisme NA	15131	P.11.9999.30	4.989.500,54
74400	Barcelona Activa NA	49112	P.11.9999.13	1.088.300,00
74400	Barcelona Activa NA	93314	P.11.9999.13	500.000,00
78099	Altres transferències de capital	15131	P.11.9999.00	16.500.000,00
78099	Altres transferències de capital	23013	P.11.9999.00	4.000.000,00
78099	Altres transferències de capital	33011	P.11.9999.00	7.000.000,00
78099	Altres transferències de capital	44111	P.11.9999.00	15.000.000,00
78099	Altres transferències de capital	92011	P.11.9999.00	7.000.000,00
<b>0800</b>	<b>Ger. d'Àrea de Cultura, Educació, Esports i Cicles de Vida</b>			<b>3.735.000,00</b>
74307	ConSORCIS Culturals ICUB. Transferència de capital	15131	P.11.7068.01	3.585.000,00
78099	Altres transferències de capital	15131	P.11.9999.00	150.000,00

## Plantilla pressupostària per l'any 2024

### Categories funcionaries (\*)

CODI	CATEGORIA	PLANTILLA	
COSSOS D'HABILITACIÓ ESTATAL		Places	Vacants
0110	Secretaria General	1	
0111	Intervenció de Fons	1	
0113	Tresoreria	1	
0117	Intervenció Adjunta	2	
ESCALA D'ADMINISTRACIÓ GENERAL		Places	Vacants
1010	Tècnica	34	0
1020	Gestió	306	96
1030	Administrativa	466	1
1040	Auxiliar	683	245
1050	Subalterna	8	1

### ESCALA D'ADMINISTRACIÓ ESPECIAL

SOTS ESCALA TÈCNICA			
CLASSE TÈCNICA SUPERIOR		Places	Vacants
2011	Arquitectura	153	52
2012	Enginyeria	96	53
2111	Veterinària	2	2
2210	Ciències	11	2
2310	Art i Història	8	0
2311	Arxivística	28	11
2511	Professorat Educ. Secundària	1	0
2512	Psicologia	44	0
2513	Pedagogia	15	7
2610	Informació	113	1
2710	Dret	215	57
2711	Gestió	260	57
2811	Economia	69	20
2912	Organització	31	0
2914	Ciència de Dades	6	0
2915	Tecnologia de la Inform. i Comunic.	5	0

CODI	CATEGORIA	PLANTILLA	
CLASSE TÈCNICA MITJANA		Places	Vacants
2021	Arquitectura	98	25
2022	Enginyeria	91	27
2120	Sanitat	1	0
3020	Biblioteconomia	11	3
2521	Mestre/a	1	0
2522	Professorat Tècnic FP	1	0
2523	Educació Escoles Bressol	2	0
2821	Treball Social	95	8
2822	Educació Social	35	8
2925	Tecnologia de la Inform. i Comunic.	3	2

### SOTS ESCALA SERVEIS ESPECIALS

GUÀRDIA URBANA		Places	Vacants
5011	Intendent/a Major GU	7	
5012	Intendent/a GU	23	
5020	Inspector/a GU	17	
5030	SotsInspector/a GU	32	
5031	Sergent/a GU	86	
5032	Caporal/a GU C1	275	
5033	Agent GU C1	3.100	

### SERVEI DE PROTECCIÓ CIVIL, PREVENCIÓ I EXTINCIÓ D'INCENDIS I SALVAMENT

D'INCENDIS I SALVAMENT		Places	Vacants
2015	TS SPCPEIS	8	0
2025	TM SPCPEIS	26	14
2125	TM Infermeria SPCPEIS	30	12
5130	Sotsoficial/a SPCPEIS	25	0
5131	Sergent/a SPCPEIS	39	0
5140	Caporal/a SPCPEIS (a extingir)	2	0
5142	Caporal/a C1 SPCPEIS	85	0
5143	Bomber/a C1 SPCPEIS	199	0
5141	Bomber/a C2 SPCPEIS	362	60

## Categories laborals (\*)

CODI	CATEGORIA	PLANTILLA	CODI	CATEGORIA	PLANTILLA
<b>Tasques de caràcter tècnics Subgrup A</b>			<b>Tasques de suport a l'Admon. mpal. Subgrup C2</b>		
		Places Vacants			Places Vacants
2110	Medicina	2 2	2042	Mestre/a o Capatàs	8 0
			2045	Auxiliar de suport logístic	3 3
<b>Tasques de suport a l'Admon. mpal. Subgrup C1</b>			6042	Conductor/a	17 13
		Places Vacants	6045	Cuiner/a	1 1
2930	Tècnic auxiliar informàtica	0 0	<b>Tasques de suport a l'Admon. mpal. Grup Professionals</b>		
2134	Tècnic aux. socio sanitari de residències	1 0			Places Vacants
2032	Tècnic aux. Suport Logístic	3 3	2050	Ajudant d'ofici (a extingir)	5 0
			2051	Ajudant de Serveis Auxiliars	47 30

## Personal Carta municipal

Alta Direcció	Places	Sindicatura i Conselleries de Districte	Places
Gerència	26	Síndic/a de Greuges	1
		Conselleries de Districte (dedicació exclusiva o parcial)	93
Direcció	Places		
Direcció i direcció de serveis	21		

## Personal eventual

Eventuals **133**

**TOTALS 7.574**

(\*) Fins a la total regularització, en el nombre total detallat s'inclou tot el personal actiu en cada categoria, amb independència de la seva relació laboral

Es detalla el nombre de places estructurals vacants u ocupades per personal interí i per personal laboral temporal