

## *Pressupostos generals – Pressupost General*

### **PRESSUPOST GENERAL AJUNTAMENT DE BARCELONA 2021.**

El Plenari del Consell Municipal, en data 23 de desembre de 2020, ha adoptat el següent acord:

Resoldre les al·legacions presentades al Pressupost General de l'Ajuntament de Barcelona per a l'any 2021 durant el termini d'informació pública, d'acord amb els informes que consten a l'expedient.

Aprovar definitivament el Pressupost General de l'Ajuntament de Barcelona per a l'any 2021 integrat per:

a) El de la mateixa Entitat

b) Els pressupostos dels organismes autònoms locals:

1. Institut Municipal de Persones amb Discapacitat
2. Institut Municipal d'Educació
3. Institut Municipal d'Informàtica
4. Institut Municipal d'Hisenda
5. Institut Municipal de Paisatge Urbà i Qualitat de Vida
6. Institut Municipal de Mercats
7. Institut Barcelona Esports
8. Institut Municipal de Serveis Socials

c) Els estats de previsions d'ingressos i despeses de les entitats públiques empresarials:

1. Institut de Cultura de Barcelona
2. Institut Municipal de Parcs i Jardins
3. Institut Municipal d'Habitatge i Rehabilitació
4. Institut Municipal Fundació Mies Van de Röhe
5. Institut Municipal d'Urbanisme

d) Els estats de previsions d'ingressos i despeses de les societats mercantils següents:

1. Barcelona de Serveis Municipals, S.A. (Inclou les societats Cementiris de Barcelona, SA i Parc d'Atraccions del Tibidabo, S.A.)
2. Informació i Comunicació de Barcelona, S.A.
3. Barcelona Activa, S.A., S.P.M.

4. Barcelona d'Infraestructures Municipals, S.A. (BIMSA)
5. Foment de Ciutat, S.A.
6. Barcelona Cicle de l'Aigua, S.A.

Així mateix, Aprovar definitivament les Bases d'Execució, la plantilla de personal per a l'exercici 2021 i els annexos que consten en l'expedient.

Aprovar definitivament el Pressupost Consolidat de l'Ajuntament de Barcelona per a l'any 2021 d'acord amb la Llei General d'Estabilitat Pressupostària.

En compliment d'allò disposat als articles 70.2 i 112.3 de la Llei 7/1985, de 2 d'abril, reguladora de les bases de règim local; 169.3 del Text refós de la Llei reguladora de les hisendes locals, aprovat pel Reial Decret Legislatiu 2/2004, de 5 de març; 20.3 del RD 500/1990, de 20 d'abril; 283.4 del Text refós de la Llei municipal i de règim local de Catalunya, aprovat pel Decret Legislatiu 2/2003, de 28 d'abril i 28.1 del Decret 214/1990, de 30 de juliol, pel qual s'aprova el Reglament del personal al servei de les entitats locals, i d'altra normativa vigent, a continuació es detalla el resum per capítols dels Pressupostos que integren el Pressupost General de l'Ajuntament de Barcelona i la Plantilla Pressupostària per a l'any 2021.

L'esmentat pressupost és objecte també de publicació a la web de l'Ajuntament de Barcelona, en l'adreça d'internet <http://ajuntament.barcelona.cat/pressupostos2021/ca/>

Contra l'aprovació definitiva del Pressupost, que exhaureix la via administrativa, es pot interposar directament recurs contenciós administratiu davant la Sala Contenciosa Administrativa del Tribunal Superior de Justícia de Catalunya, en el termini de dos mesos a comptar des de l'endemà de la publicació d'aquest edicte al Butlletí Oficial de la Província, d'acord amb el que disposen els articles 171.1 del Text Refós de la Llei reguladora de les Hisendes Locals, aprovat pel Reial Decret Legislatiu 2/2004, de 5 de març, i 10 i 46.1 de la Llei 29/1998, de 13 de juliol, reguladora de la Jurisdicció Contenciosa Administrativa.

Tanmateix, es podrà utilitzar qualsevol altre recurs que s'estimi convenient.

## ÍNDEX

Memòria explicativa .....	7
Presentació.....	7
1    Resum executiu.....	8
2    Context econòmic .....	10
3    Marc Financer 2021-2023 .....	16
3.1    Objectius d'Estabilitat Pressupostària .....	16
3.2    Sostre de despesa no financera i càlcul de la regla de despesa aplicable als Pressupostos de l'àmbit d'Administració Pública de l'Ajuntament de Barcelona per a 2021 .....	19
3.3    Marc Financer 2021-2024. Marc pressupostari a mig termini .....	23
4    El pressupost de l'Ajuntament .....	30
4.1    Anàlisi del pressupost a través perspectives transversals.....	31
4.2    Previsió d'ingressos de l'Ajuntament.....	37
4.3    Previsió de despeses de l'Ajuntament .....	41
4.3.1    Visió econòmica: en què es gasta? .....	41
4.3.2    Visió per programes: per a què es gasta?.....	52
4.3.3    Visió orgànica: qui gasta? .....	67
5    El pressupost consolidat.....	73
Ingressos i despeses per capítol .....	78
Ingressos:	
- Ingressos per capítol .....	79
- Classificació econòmica .....	80
- Classificació orgànica-econòmica .....	87
Despeses:	
- Despeses per capítol.....	94
- Classificació econòmica .....	95

- Classificació per programes .....	111
- Classificació per grup de programa – capítol.....	119
- Classificació orgànica (sectors) – capítol .....	123
- Classificació orgànica (districtes) – capítol .....	124
- Pressupost per sectors - article .....	125
- Pressupost per districtes - article.....	143
- Pressupost per sectors. Subprogrames – capítol .....	153
- Pressupost per districtes. Subprogrames – capítol.....	157
Pressupost Municipal consolidat	
- D'acord amb la LRHL .....	167
- D'acord amb la LGEP .....	182
Bases d'execució .....	196
Primera-Disposicions Generals.....	196
Segona-Abast del Pressupost General.....	196
Tercera-Estat de consolidació d'acord amb la Llei Reguladora de les Hisendes Locals ....	198
Quarta-Estat de consolidació d'acord amb la Llei General d'Estabilitat Pressupostària ...	198
Cinquena-Nivell de vinculació jurídica dels crèdits .....	200
Sisena-Transferències de crèdit .....	201
Setena-Altres modificacions pressupostàries.....	202
Vuitena-Retenció de crèdits .....	202
Novena-Avançaments a ens dependents i consorcis.....	202
Desena-Crèdits de personal .....	202
Onzena-Despeses d'inversió.....	203
Dotzena-Grups Polítics Municipals .....	203
Tretzena-Assistències a comissions tècniques especialitzades.....	203
Catorzena-Compra de materials i serveis .....	204
Quinzena-Anuncis Oficials.....	204

Setzena-Despeses de consums energètics.....	204
Dissetena-Bestretes de caixa fixa, despeses de viatge i altres Conceptes.....	205
Dissetena bis-Designació electrònica del compte de pagament.....	205
Divuitena-Subvencions.....	205
Dinovenena-Aportacions a ens del Grup.....	206
Vintena-Pagaments a justificar.....	206
Vint-i-unena-Dotacions pressupostàries per a obres i serveis imputats als Districtes i a determinades Àrees.....	207
Vint-i-dosena-Competències de l'Alcaldia.....	207
Vint-i-tresena-Competències de la Comissió de Govern.....	208
Vint-i-quatrena-Competències de les Comissions del Consell Municipal.....	208
Vint-i-cinquena-Competències del Plenari del Consell Municipal.....	209
Vint-i-sisena-Contractes menors.....	209
Vint-i-setena-Operacions de tresoreria de crèdit.....	212
Vint-i-vuitena-Contractes de productes i serveis de banca electrònica.....	214
Vint-i-novena-Execució de sentències.....	214
Trentena-Manaments d'embargaments.....	214
Trenta-unena-Compensació.....	214
Trenta-dosena-Documents comptables i la seva custòdia.....	215
Trenta-tresena-Dipòsits de garantia.....	215
Trenta-quatrena-Projectes de despesa amb finançament afectat.....	216
Trenta-cinquena-Subscripcions.....	216
Trenta-sisena-Despeses del Projecte Pla de.....	216
Trenta-setena-Aportacions ordinàries a ens en els quals participa l'Ajuntament.....	216
Trenta-vuitena-Consorcis i altres ens culturals.....	216
Trenta-novena-Acords Marc i sistemes dinàmics d'adquisició.....	217
Quarantena-Procurement negociat sense publicitat.....	217

Quaranta-unena - Comprovació de despeses .....	217
Quaranta-dosena-Recursos especials en contractes harmonitzats .....	218
Quaranta-tresena-Fons de Contingència .....	218
Quaranta-quatrena-Despeses de comunicació.....	219
Quaranta-cinquena-Tramitació anticipada d'expedients .....	219
Quaranta-sisena-Fiscalització de consorcis, fundacions i altres ens.....	220
Quaranta-setena-Fiscalització prèvia limitada de les nòmines de retribucions dels càrrecs i del conjunt del personal al servei de l'Ajuntament i els seus organismes autònoms i resta d'ens dependents subjectes .....	220
Quaranta-vuitena-Fons per avals .....	220
Quaranta-novena-Aplicació superàvit pressupostari de l'exercici anterior pel finançament d'inversions financerament sostenibles .....	221
Cinquantena-Tramitació de les despeses derivades del programa d'ajudes als beneficiaris dels allotjaments a persones en situació de crisis socials urgents.....	221
Cinquanta-unena-Expedients patrimonials.....	223
Cinquanta-dosena-Inversions .....	223
Disposició addicional primera-Normes de Comptabilització.....	224
Disposició transitòria primera-Subjecció a la Llei de Pressupostos Generals.....	224
Annex: Relació de partides del capítol 4 de despeses-.....	225
Annex: Relació de partides del capítol 6 de despeses-.....	243
Annex: Relació de partides del capítol 7 de despeses .....	247
Proposta plantilla .....	248

## MEMÒRIA EXPLICATIVA

### Presentació

El pressupost municipal és el pla econòmic i financer anual de l'Ajuntament i està vinculat a l'estratègia formulada pel Govern de la Ciutat. Representa una eina clau per a la gestió pública, servint a la planificació, programació, control i seguiment i avaluació de les actuacions municipals.

A l'Ajuntament de Barcelona això significa que l'assignació dels recursos municipals a les diferents polítiques, programes i actuacions, projectes i conceptes de despesa obeeix a una lògica de prioritització orientada a l'obtenció de resultats i l'acompliment dels objectius definits en el programa de l'equip de govern municipal i en els pactes de govern. Aquest objectius estaran reflectits dins del nou Programa d'Actuació Municipal 2021-2023 (PAM 2021-2023), juntament amb les propostes sorgides arran del procés participatiu engegat amb aquesta finalitat.

El pressupost municipal per al 2021 que presentem ara està clarament marcat pel context global derivat de la crisi generada per la Covid-19. És un pressupost clarament expansiu en tant que incorpora un important increment de la despesa, principalment de la inversió, per fer front a la emergència social i impulsar la recuperació econòmica de la ciutat així com l'adaptació de la ciutat per a superar els nous reptes.

No obstant, l'increment de la despesa en el projecte de pressupostos per al 2021 es duu a terme d'acord amb el marc de disponibilitat de recursos que defineixen una previsió prudent i realista dels ingressos, i sempre considerant el compliment del marc legal actual. En aquest aspecte es important assenyalar que la supressió de la regla de despesa i altres regles fiscals permet aquests important augment de despeses i inversions que serà necessari per revertir la greu situació que ha causat la pandèmia. Això serà possible gràcies a la solvent posició econòmica de l'Ajuntament i al seu baix nivell d'endeutament, que permetrà s'augmenti el seu deute, mantenint-lo encara mol per sota dels límits prudents.

Aquest any es consolida la incorporació a l'anàlisi de les despeses pressupostades la seva vinculació als Objectius de Desenvolupament Sostenible (ODS). Els estats integrants de l'Organització de les Nacions Unides va aprovar per unanimitat l'Agenda 2030, un conjunt de 17 Objectius de Desenvolupament Sostenible fonamentals per preservar el planeta i fer possible una vida digna per a totes les persones. L'Ajuntament, compromès amb l'acompliment dels ODS dins de l'horitzó de l'any 2030, ha fet un anàlisi del seu pressupost des del punt de vista de com les despeses de l'Ajuntament estan vinculades a l'acompliment d'aquests objectius, que incorporem a aquest projecte de pressupost. També cal esmentar la consolidació d'altres informes vinculats al pressupost 2021 que proporcionen visions transversals sobre la repercussió de les despeses de l'Ajuntament sobre polítiques prioritàries com és el Pressupost de gènere, que ve fent-se des de 2017, i el nou Pressupost contra el canvi climàtic.

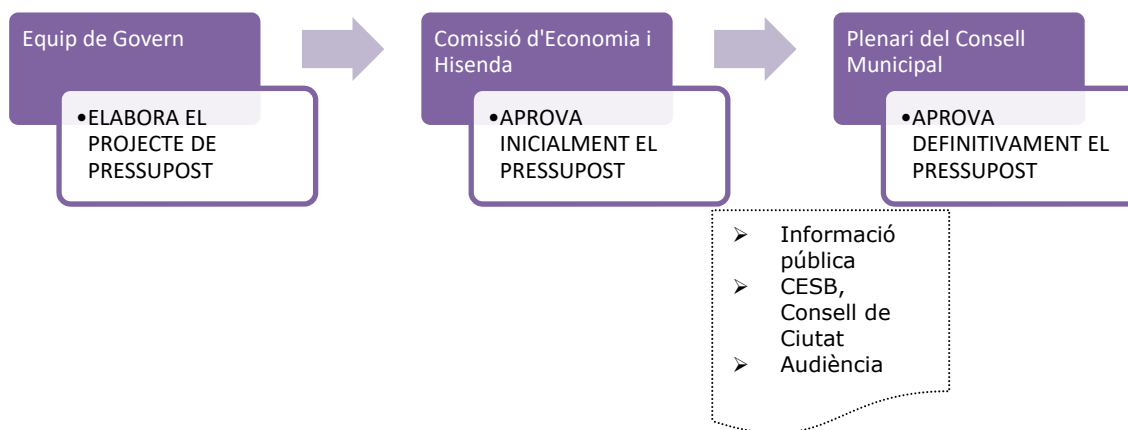
El projecte de pressupostos 2021 s'emmarca, doncs, dins del context de crisi econòmica, social i sanitària en el que ens trobem, sotmesos a més a les incerteses de la seva evolució. No obstant, la molt bona posició de solvència i estabilitat de l'Ajuntament de Barcelona, li

permet presentar un pressupost expansiu que ha de de donar resposta a la gran crisi generada pel Covid-19 i a l'hora impulsar amb els recursos públics la reactivació de l'economia de la ciutat, ajudant als sectors i col·lectius fortament castigats per la crisi.

## 1 Resum executiu

El pressupost general de l'Ajuntament de Barcelona comprèn la informació integrada i sistematitzada de les magnituds i aplicacions pressupostàries, tant del propi Ajuntament, com del conjunt d'entitats i organismes que en depenen i a on l'Ajuntament participa de forma majoritària. Tanmateix, cal recordar que el pressupost municipal és el pla econòmic i financer anual vinculat a l'estratègia formulada pel Govern de Ciutat, esdevenint una eina clau per a la gestió pública, ajudant a la planificació, programació, control i seguiment i avaluació de les actuacions municipals.

El pressupost l'elabora l'equip de Govern i l'aprova inicialment la Comissió d'Economia i Hisenda del Consell Municipal. A continuació s'exposa durant 15 dies al públic, previ anunci en Butlletí Oficial de la Província, durant els quals els interessats el poden examinar i fer al·legacions. Paral·lelament el es presentarà als diferents òrgans participatius de la ciutat (CESB, Consell de Ciutat) i facultativament en Audiència Pública. L'aprovació definitiva del pressupost correspon al Plenari del Consell Municipal.



El present projecte de pressupostos per al 2021 s'orienta envers el compliment de la visió de ciutat reflectida al Programa d'Actuació Municipal de l'equip de govern Municipal. Aquest programa s'articularà al voltant de 6 eixos principals:

**Eix 1: Drets Socials:** Lluita contra les desigualtats i la defensa dels drets socials, la diversitat i el feminisme.

**Eix 2: Emergència climàtica:** Lluita contra l'emergència climàtica i la contaminació, fent una ciutat verda, blava i de residu zero.



Eix 3: Progrés econòmic: suport a l'activitat econòmica per ser referents en emprenedoria ocupació de qualitat, economia verda i circular.

Eix 4: Dret a la ciutat: dret a l'habitatge, impulsant la rehabilitació i la transformació urbana als barris, apostant per un espai públic per la convivència.

Eix 5: Aprenentatges, creativitat i vincles: aposta per l'educació, la cultura, l'esport i la ciència.

Eix 6: Governança: administració propera i fàcil, amb valors, amb compromís metropolità i de lideratge internacional, que fa seus els principis de l'Agenda 2030 de l'ONU.

L'assignació dels recursos pressupostaris del 2021 s'ha orientat a dotar de pressupost aquells programes, accions i projectes que puguin contribuir de forma efectiva a l'acompliment d'aquests eixos.

Arrel de la crisi provocada per la pandèmia de la Covid-19, el Congrés dels Diputats acorda en sessió celebrada el 20 d'octubre de 2020 la suspensió temporal de les regles fiscals al 2020 i 2021. Com a conseqüència d'aquest acord i a partir d'aquesta data, és aplicable la mesura de la suspensió de les regles fiscals sense necessitat de cap desenvolupament normatiu posterior. Això significa que es pot presentar dèficit dels pressupostos consolidats de l'exercici 2021, que no es tindrà en compte el compliment de les regles fiscals en l'aprovació del pressupost ni de la liquidació pressupostària de 2020 i de 2021 i que no caldrà aplicar la regla de despesa.

No obstant, la suspensió de les regles fiscals no suposa la renúncia a la prudència en la gestió financera, i en conseqüència cal:

- Aplicar el TRLRHL en tots els seus preceptes
- Avaluar la capacitat/necessitat de finançament en termes de comptabilitat nacional en el pressupost, en la seva execució i en la seva liquidació.
- Es manté el compliment de les obligacions de transparència previstes a la LOEPSF.
- Mantenir els indicadors de solvència aplicables en els procediments de tutela financera (estalvi net positiu, romanent de tresoreria per a despeses generals de signe positiu, deute viu no superior al 110% dels ingressos corrents i període mitjà de pagament global a proveïdors no superior a 30 dies).

El present document (Memòria explicativa del projecte de pressupostos 2021) té per objectiu facilitar el coneixement i comprensió de les principals xifres i bases en què es sustenta el projecte de pressupostos 2021 de l'Ajuntament de Barcelona, complementant així la informació subministrada en el Llibre verd i altres documents que acompanyen els pressupostos. La Memòria explicativa agrupa en el seu contingut la informació requerida a la Memòria del pressupost i a l'Informe econòmic i financer.

Pel que fa a l'estructura d'aquest document, després del resum executiu, a l'apartat dos de la memòria, es fa un breu repàs del context econòmic general i de Barcelona en particular.

En el tercer es mostra el marc financer a mig termini de l'Ajuntament, en el quart es mostra el pressupost de l'Ajuntament a través de perspectives transversals (Objectius de Desenvolupament Sostenible, visió de gènere i la perspectiva de lluita contra el canvi climàtic. Per altra banda també es fa una explicació de les principals xifres d'ingressos i despeses de l'Ajuntament de Barcelona amb tres perspectives: econòmica (en què es gasta), visió per programes (per a què es gasta) i perspectiva orgànica (qui gasta). Finalment, a l'apartat cinquè, apareixen les principals xifres dels pressupostos consolidats en els diferents perímetres d'aplicació.

En el projecte de pressupost 2021 es preveu obtenir un dèficit (o necessitat de finançament) de 173,1 milions d'euros en termes del Sistema Europeu de Comptes (SEC) i sector administració pública de l'Ajuntament de Barcelona (d'acord amb la LOEPSF). L'estalvi brut (ingressos corrents menys despeses corrents) en termes SEC se situa en un 12,0%, fet que permet comptar amb una política inversora pròpia per part de l'Ajuntament. El volum d'endeutament previst es mostra encara moderat (1.042,2 milions d'euros), suposant aquest el 34,7% dels ingressos corrents del 2021 en termes SEC.

El pressupost total de l'Ajuntament per al 2021, en termes de comptabilitat pressupostària, ascendeix a 3.253,3 milions d'euros.

El volum previst d'ingressos no financers és de 2.922,4 milions d'euros, dels quals 2.774,2 són ingressos corrents i 148,2 són ingressos de capital. Els ingressos no financers del 2021 augmenten en un 2,9%. en relació a les previsions inicials del 2020.

Les despeses no financeres assoleixen una magnitud de 3.109,3 milions d'euros, un 7,3% majors en comparació amb els crèdits definitius del pressupost inicial 2020 (PI2020 en endavant). Les despeses corrents se situen en 2.437,7 milions d'euros (incloent el fons de contingència), un 2,2% superiors al PI2020. Les despeses de capital (inversions) es xifren en 671,6 milions d'euros, un 31,1 % més respecte al PI2020.

Les despeses relatives a la càrrega del deute (principalment interessos) suposen per al 2021 un volum de 16,0 milions d'euros, un 1,5% inferiors respecte al PI2020

Per un altre costat, en el projecte de pressupostos 2021 s'ha dotat amb 87,2 milions un fons de contingència (despeses de capítol 5) d'acord amb la Llei d'Estabilitat Pressupostària i Sostenibilitat Financera i per a fer front a contingències generals.

El pressupost municipal per al 2021 està clarament marcat pel context global derivat de la crisi generada per la Covid-19. És un pressupost clarament expansiu en tant que incorpora un important increment de la despesa, principalment de la inversió, necessari per fer front als nous reptes que afronta la ciutat, però sense renunciar a consolidar els increments de les despeses d'anys anteriors destinades l'acompliment de les polítiques prioritàries de l'Ajuntament

## 2 Context econòmic

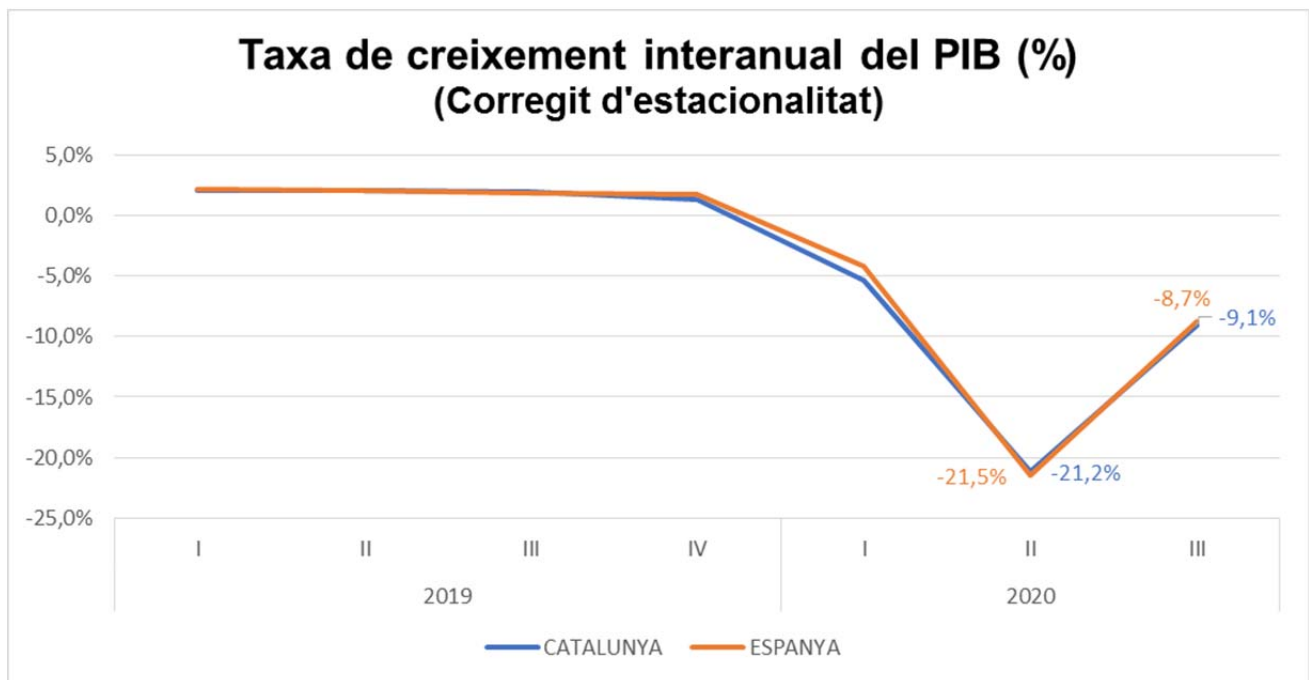
Els indicadors macroeconòmics del primer semestre del 2020 posen de manifest una forta caiguda de l'activitat econòmica mundial derivada de la pandèmia del Covid-19, que suposa

la major crisi econòmica des de la Gran Depressió de 1929 i incrementarà els nivells de pobresa i desigualtat a escala global. La recessió ha estat generalitzada a les principals àrees geogràfiques -amb especial afectació a la Unió Europea-, i el procés de recuperació estarà condicionat per l'evolució de la crisi sanitària i l'eficàcia de les polítiques expansives orientades a preservar els llocs de treball i el teixit productiu, en un entorn d'elevada incertesa. En aquest context, el mes d'octubre el Fons Monetari Internacional (FMI) modera les previsions de contracció de l'economia global fins al -4,4% per al 2020 i preveu una recuperació gradual de l'activitat que situaria el creixement del PIB en un +5,2% l'any 2021.

L'activitat a la Unió Europea participa d'aquestes tendències i assoleix un descens del PIB del -3,9% el tercer trimestre de 2020. Les grans economies de l'eurozona acusen amb especial força l'impacte de la pandèmia -per l'afectació epidemiològica i per la seva especialització productiva-, mentre que la caiguda dels índexs de confiança i el Brexit frenen la recuperació. En aquest context, el FMI preveu una reducció interanual del PIB de l'eurozona del -8,3% l'any 2020 -tot suavitzant la seva previsió anterior per la millora d'evolució durant l'estiu i el pla de rescat acordat-, i un increment del +5,2% pel 2020.

L'economia espanyola va entrar en recessió el segon trimestre de 2020 i repunta amb força el tercer -amb variacions trimestrals del PIB del -17,8% i el +16,7%, respectivament-. Tot i aquest rebot positiu, l'evolució de l'activitat acusa amb intensitat l'impacte la pandèmia, i el tercer trimestre de 2020 la caiguda interanual del PIB espanyol (-8,7%) duplica la de l'eurozona (-4,3%). Tots els components de la demanda interna presenten una evolució descendent -amb l'única excepció del consum públic-, i tant el consum de les llars com la inversió assoleixen caigudes interanuals de dos dígitos, mentre que l'aportació del saldo exterior (-0,9%) respon a una reducció de les exportacions que supera la de les importacions. En aquest context, les previsions d'octubre de l'FMI indiquen que l'economia espanyola tancarà l'any amb un descens del PIB del -12,8% -el més acusat de les economies avançades-, mentre que el 2021 creixeria a bon ritme (+7,2%) sense arribar a recuperar els nivells de 2020.

Per la seva part, el tercer trimestre de 2020 l'economia catalana registra un fort creixement trimestral (+15,7 %) per la reobertura de gran part de l'activitat econòmica, després de la intensa contracció que va experimentar els dos trimestres anteriors. En termes interanuals, però, el PIB continua en valors força inferiors a fa un any, amb un descens d'un 9,1 %, si bé la caiguda es modera molt en comparació amb la davallada històrica del 21,2 % del segon trimestre. Un resultat que es deriva principalment de la forta contracció dels indicadors de demanda interna -que, segons els indicadors avançats, es suavitzaria notablement el tercer trimestre-, a la que cal afegir un comportament negatiu del saldo exterior.



Font: Elaboració del Departament d'Estudis de la Gerència d'Economia, Recursos i Promoció Econòmica de l'Ajuntament de Barcelona a partir de les dades de l'Idescat i l'INE.

Per grans sectors, el tercer trimestre de 2020 el descens més acusat del VAB correspon als serveis (-9,3% interanual), seguits de la indústria (-8,2%) i la construcció (-7,6%), dades totes elles que mostren la moderació de la contracció de l'activitat en relació al segon trimestre.

L'evolució recent de l'economia barcelonina mostra -com als àmbits territorials de referència- una forta caiguda dels principals indicadors d'activitat, i el PIB de Barcelona assoleix una reducció interanual del -19,8% el segon trimestre de 2020, després de mantenir una evolució positiva durant el període 2014-19. El gran sector amb una caiguda més intensa de l'activitat és la construcció (-26,1%), però també són rellevants les reduccions de la indústria (-18,8%), els serveis (-19,2%), i -dins d'aquests- destaca l'esfondrament del Comerç, Transport i Hostaleria (a l'entorn del -30%).

Pel conjunt del 2020, l'efecte de la pandèmia pot suposar, segons els escenaris estimats per l'Oficina Municipal de Dades, un decreixement entre el -9,5% i el -11,4% del PIB de Barcelona. Les activitats més afectades són la construcció i les branques de comerç i hostaleria, en els dos casos amb reduccions que poden ser superiors al -15% respecte 2020, mentre que l'administració pública i els serveis col·lectius de sanitat, educació i serveis socials mostren el comportament més moderat.

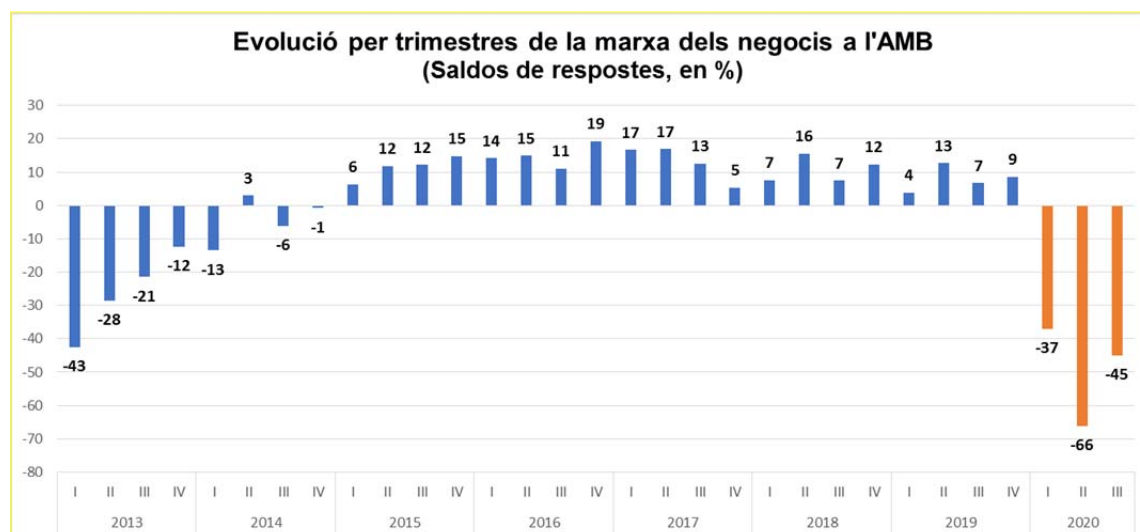
## Producte Interior Brut de Barcelona Evolució i previsió 2020

(Taxes interanuals en volum)

	Evolució 2020		Previsió 2020	
	1T	2T	Impacte Moderat	Impacte Intens
<b>PIB</b>	<b>-3,7</b>	<b>-19,8</b>	<b>-9,5</b>	<b>-11,4</b>
Agricultura	-2,4	-1,9	-	-
Indústria	-4,2	-18,8	-9,9	-11,7
Construcció	-8,8	-26,1	-15,6	-17,9
Serveis	-3,4	-19,2	-8,9	-10,8
Comerç, Hostaleria, Transport, Informació i Comunicacions	-5,2	-27,2	-15,2	-16,9
Financeres, Immobiliàries, Professionals i Tècniques	-2,4	-19,0	-7,0	-9,7
AAPP, Educació, Sanitat, Serveis Socials i Personals	-1,8	-6,1	-2,1	-3,3
<b>PIB Intertrimestral</b>	<b>-5,3</b>	<b>-16,2</b>	-	-

Font: Departament d'Anàlisi. Oficina Municipal de Dades de l'Ajuntament de Barcelona.

Així mateix, segons l'Enquesta de Clima Empresarial que elaboren l'Idescat i la Cambra de Comerç de Barcelona, la marxa dels negocis a l'Àrea Metropolitana de Barcelona mostra una evolució negativa els tres primers trimestres del 2020, per primera vegada des de 2014.



Font: Cambra de Comerç de Barcelona i Idescat.

## Indicadors d'internacionalització

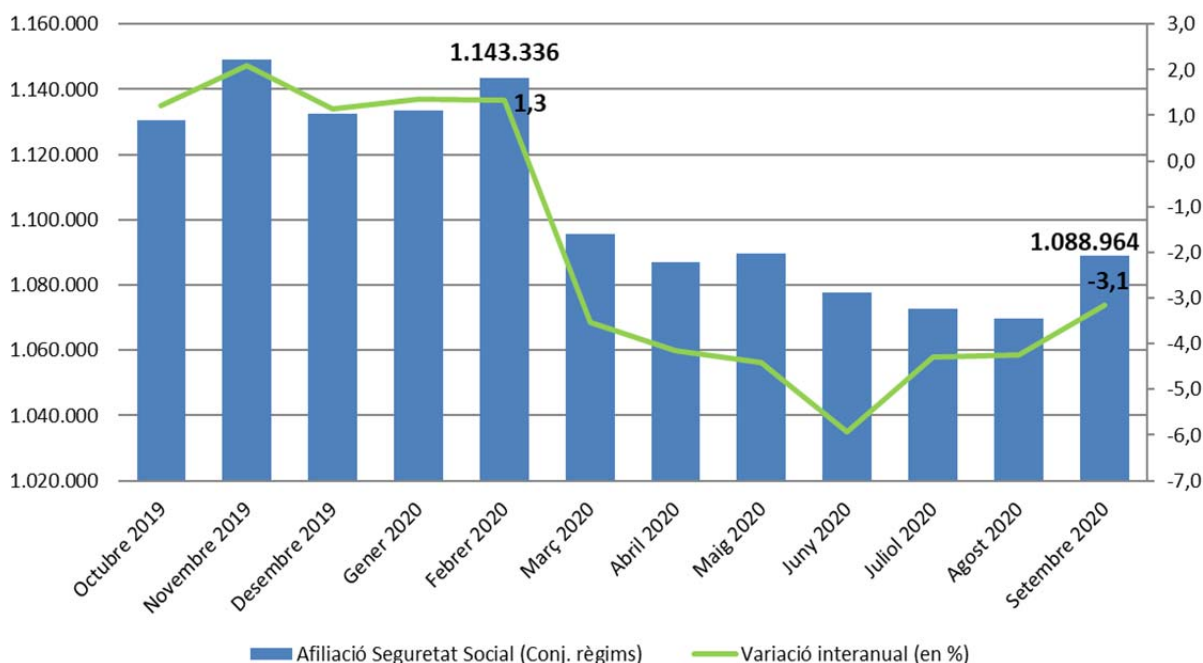
La pandèmia ha afectat el conjunt de l'economia mundial i ha impactat amb força en els indicadors d'internacionalització de l'economia de Barcelona, que des de 2010 havien jugat un paper clau com a motor de l'activitat. Així, després del bon comportament de les exportacions de la província de Barcelona el 2020 -amb un nou rècord històric de 57.163,2M€ que tanca una dècada de creixement ininterromput que suposa un augment del +76% del seu valor nominal-, entre gener i agost de 2020 pateixen un descens interanual del -16,7% en un context de contracció del comerç internacional. De tota manera, la demarcació barcelonina segueix encapçalant el rànquing d'exportacions a l'estat espanyol (amb el 19,3% del total), amb un lideratge encara més clar en les vendes a l'exterior de béns d'alt i mitjà-alt contingut tecnològic.

El turisme és el sector estratègic de la ciutat més afectat per l'impacte de la pandèmia, i el setembre de 2020 experimenta una caiguda interanual del nombre acumulat de visitants superior al -70% i un descens de l'ocupació clarament superior a la mitjana de Barcelona (-16,4 i -3,1%, respectivament, el tercer trimestre). Cal tenir present el paper clau del sector dins l'economia de la ciutat, on l'activitat turística va tancar el 2020 amb màxims històrics de visitants i pernoctacions en establiments hotelers i va mantenir una notable capacitat de captació de congressos que posiciona Barcelona en quart lloc entre les ciutats del món al rànquing de la *International Congress and Convention Association* (ICCA) i com a primera en delegats/des. Un indicador que posa de manifest el bon posicionament internacional que gaudeix la ciutat, reconeguda per FDi com 8a entre les deu ciutats tecnològiques del futur a Europa, cinquena urbs del món més atractiva per al talent digital segons el *Decoding Global Talent 2020* (Boston Consulting Group) i setena àrea urbana del món en captació de projectes d'inversió estrangera el 2018 per KPMG (*Global Cities Investment Monitor 2020*).

## Mercat de treball

Pel que fa als indicadors laborals, després d'un any 2020 positiu però amb una clara tendència a la desacceleració, la pandèmia del Covid genera un fort impacte al mercat de treball a partir de març, amb períodes de paralització total o parcial d'activitats i la incertesa pròpia de la seva evolució. Així, Barcelona se situa per sota de l'1,1 milions de llocs de treball i tanca el setembre de 2020 amb 1.088.964 persones afiliades al conjunt de règims de la Seguretat Social -35.000 menys que un any enrere-, amb una reducció del -3,1% en termes percentuals i un comportament més estable del treball autònom (-0,3%).

## Evolució de l'Afiliació a la Seguretat Social\* i variació interanual (%) per mesos a Barcelona



Font: Elaboració del Departament d'Estudis de la Gerència d'Economia, Recursos i Promoció Econòmica de l'Ajuntament de Barcelona a partir de les dades del Departament d'Estadística municipal.

Segons les previsions efectuades per la Diputació de Barcelona<sup>1</sup>, la ciutat tancaria el conjunt del 2020 amb la pèrdua neta d'uns 75.000 llocs de treball (-6,8%), una tendència que afecta la major part de les activitats. En aquest context de caiguda generalitzada de l'ocupació -encapçalada per l'hostaleria, els serveis a les empreses i el comerç-, cal destacar l'augment de llocs de treball previst a la salut, els serveis socials, els serveis financers i les TIC, que atorga als sectors tecnològic i de salut i cures un paper clau en el procés de recuperació.

El tercer trimestre de 2020, la taxa d'atur (de 16-64 anys) se situa en el 13% a Barcelona i es manté per sota de les de Catalunya (13,3%) i Espanya (16,4%). Es tracta del valor més elevat d'aquest indicador des del 2016, que situa la taxa de la ciutat 5,6 punts per sobre de la de l'eurozona (7,4%). Pel que fa a l'atur registrat, se situa en 92.446 persones a finals d'octubre, i supera el llindar de 90.000 persones per sisè mes consecutiu, després d'incrementar-se en 23.440 persones (un 34%) en el darrer any.

El perfil mig de la persona aturada a Barcelona el setembre de 2020 correspon al d'una dona de 45 anys o més, amb estudis generals i procedent dels serveis a les empreses o el comerç. L'augment interanual de l'atur registrat es concentra en les persones estrangeres, els homes, les persones amb educació general i les joves i, pel que fa a aquest col·lectiu, cal destacar també l'elevada taxa d'atur juvenil, que el tercer trimestre de 2020 se situa en el 30,8%.

<sup>1</sup> DIPUTACIÓ DE BARCELONA (2020), *Les activitats econòmiques dels sistemes territorials de la província de Barcelona: evolució i impacte de la Covid-19*

D'altra banda, el mercat de treball continua plantejant reptes rellevants de qualitat, com el pes dels contractes temporals, la curta durada d'un gran nombre de contractacions o la bretxa salarial de gènere, que a la ciutat se situa en el 21,2% l'any 2018.

## Empresa

L'impacte de la crisi del Covid-19 sobre el teixit empresarial també ha estat molt significatiu. El nombre d'empreses amb assalariats baixa un -8,6% el darrer any (6.442 empreses menys), i experimenta descensos de dos dígits en branques tan diverses com la informació i comunicacions, els serveis a les empreses, la indústria manufacturera i l'educació. Cal tenir present que el gruix de la reducció es concentra en les empreses d'1 a 5 treballadors/res (que baixen en un -9,5%), i que part de les empreses afectades pot tornar a obrir si les polítiques econòmiques ho afavoreixen.

Pel que fa a l'emprenedoria, cal assenyalar que -d'acord amb el *Global Entrepreneurship Monitor 2020-2020*- la Taxa d'Activitat Emprenedora de l'àrea de Barcelona (calculada sobre la població resident compresa entre els 18 i els 64 anys) se situa en el 7,1%. Així, després d'experimentar una moderada reducció respecte a l'any anterior, l'indicador de Barcelona es manté per sobre de la mitjana espanyola (6,1%), mentre que la taxa de Catalunya (8,3%) supera les de països com Alemanya (7,6%) Suècia (8,2%) o Itàlia (2,8%). L'evolució de la pandèmia repercuteix de manera directa en l'activitat emprenedora, i en el conjunt dels vuit primers mesos de l'any la constitució de societats mercantils -que l'any 2020 va augmentar en un +4,8%- es redueix en un -27,4% a la ciutat.

## 3 Marc Financer 2021-2023

El Marc Financer de l'Ajuntament de Barcelona 2021-2024 constitueix la referència dels recursos que es preveu obtenir en els propers anys i el marc d'aplicació dels mateixos amb el condicionant del compliment de les regles fiscals establertes per la normativa vigent. El projecte de pressupost de l'any 2021 s'ha d'elaborat seguint les directrius fixades per la Llei Orgànica 2/2012 d'Estabilitat Pressupostària i Sostenibilitat Financera, aprovada el 27 d'abril de 2012 (en endavant LOEPSF), que estableix, d'acord amb el seu preàmbul, tres objectius fonamentals: garantir la sostenibilitat financera de l'administració pública; enfortir la confiança en l'estabilitat de l'economia; i reforçar el compromís amb la Unió Europea en matèria d'estabilitat pressupostària. Amb la consecució d'aquests objectius es pretén contribuir a consolidar un marc de política econòmica orientat al creixement econòmic i la creació d'ocupació.

Les directrius de la LOEPSF condicionen la presentació dels pressupostos dels ens locals, ja que introdueix la necessitat del compliment de l'objectiu d'estabilitat pressupostària, el compliment de determinades regles fiscals, de l'objectiu d'endeutament o de presentar un marc pressupostari a mig termini.

### 3.1 Objectius d'Estabilitat Pressupostària

D'acord amb l'article 15 de la LOEPSF, correspon al Govern de l'Estat, mitjançant acord del Consell de Ministres, fixar, al llarg del primer semestre de cada any, els objectius d'estabilitat pressupostària i de deute públic referit als tres exercicis següents per al conjunt de les



Administracions Públiques. La proposta de fixació d'aquests objectius s'ha d'acompanyar d'un informe d'avaluació de la situació econòmica prevista, el qual ha d'incloure, entre d'altres aspectes, la taxa de referència de l'economia espanyola prevista per poder determinar la regla de despesa. Aprovats aquests objectius, l'elaboració dels projectes de Pressupostos de les Administracions Públiques s'han d'acomodar als esmentats objectius.

Per acord del Consell de Ministres Consell de Ministres de 11 de febrer de 2020, i aprovats en els tràmits parlamentaris posteriors, es van fixar els següents objectius en relació a les Entitats Locals pel període 2020-2023:

	2020	2021	2022	2023
Objectiu d'Estabilitat Pressupostària				
Capacitat (+) Necessitat (-) de Finançament, SEC-10, en % PIB	0,0	0,0	0,0	0,0
Objectiu de Deute Públic, en % PIB <sup>(1)</sup>	2,0	2,0	1,9	1,8
Regla de despesa, (variació anual en %)	2,9	3,0	3,2	3,3

(1) Els límits d'endeutament aplicables a cada entitat local, no obstant, són els determinats al Text Refós de la Llei Reguladora d'Hisendes Locals, aprovada pel RDL 2/2004 (TRLRHL).

No obstant, com a conseqüència de l'efecte de la pandèmia de la COVID-19, la Comissió Europea va recomanar al Consell de la Unió Europea (UE), en data 20 de març, l'activació de la clàusula general de salvaguarda del Pacte d'Estabilitat i Creixement (PEC).

En data 23 de març de 2020 el Consell de la UE va acordar l'activació d'aquesta clàusula que permet als estats membres:

- una desviació temporal de la trajectòria d'ajust temporal cap a l'objectiu pressupostari a mig termini (sempre que dita desviació no posi en perill la sostenibilitat pressupostària a mig termini.
- no complir amb els requisits pressupostaris que s'aplicarien en condicions normals, tot i que no suspèn els procediments del PEC.

En data 20 de juliol de 2020, el Consell de la UE realitza un dictamen sobre el Programa d'Estabilitat d'Espanya 2020 per tal que es prenguin, entre d'altres, les següents mesures al 2020 i 2021:

- adoptar totes les mesures necessàries, en consonància amb la clàusula general de salvaguarda del PEC, per a combatre la pandèmia de la COVID-19, sostenir l'economia i recolzar la posterior recuperació de forma eficaç.
- millorar la coordinació entre els diferents nivells de govern.

En aquest sentit, el Consell de Ministres en sessió de 6 d'octubre de 2020 pren els següents acords:

- Sol·licitar al Congrés dels Diputats, ajustant-se als preceptes dictats per l'art. 135.4 de la Constitució Espanyola i per l'art. 11.3 de la LOEPSF, l'apreciació de que a Espanya existeix una situació d'emergència extraordinària derivada de la pandèmia de la COVID-19.
- Suspensió dels acords del Consell de Ministres de l'11 de febrer de 2020 en relació l'adequació dels objectius d'estabilitat pressupostària i deute públic pel conjunt de les AAPP i de cadascun dels seus subsectors per a l'any 2020; i de la fixació dels objectius d'estabilitat pressupostària i deute públic pel període 2021-2023.

Per la seva banda, l'AIReF emet informe el 13 d'octubre de 2020 mitjançant el qual aprecia la concurrència de les circumstàncies excepcionals a que fa referència l'art. 11.3 de la LOEPSF; i entén pertinent l'activació de la clàusula d'escapament prevista a la LOEPSF per tal de prioritzar la resposta de les AAPP a la crisi.

En base a aquests antecedents, en sessió celebrada el 20 d'octubre de 2020, el Congrés dels Diputats acorda l'apreciació de que Espanya pateix una emergència extraordinària per la pandèmia de la COVID-19 que justifica la suspensió temporal de les regles fiscals al 2020 i 2021. Com a conseqüència d'aquest acord i a partir d'aquesta data, és aplicable la mesura de la suspensió de les regles fiscals sense necessitat de cap desenvolupament normatiu posterior.

Els efectes pràctics, pel conjunt d'entitats locals i per l'Ajuntament de Barcelona en particular, derivats d'aquesta suspensió de les regles fiscals per als exercicis 2020 i 2021 i dels objectius de les mateixes són els següents<sup>2</sup>:

- No necessitat de compliment de l'art. 32 de la LOEPSF en relació als superàvits de 2019, 2020 i 2021; i el seu destí en els exercicis 2020, 2021 i 2022, respectivament.
- No aplicació de la regla especial del destí del superàvit de la DA 6<sup>a</sup> de la LOEPSF i possibilitat d'utilització dels romanent de tresoreria per a despeses generals.
- No aplicació de l'art. 12.5 de la LOEPSF (que preveu que els ingressos obtinguts per sobre del previst es destinaran a reduir el nivell de deute públic).
- Possibilitat de presentar dèficit, en termes de comptabilitat nacional, dels pressupostos consolidats de l'exercici 2021.
- No es tindrà en compte el compliment de les regles fiscals en l'aprovació del pressupost ni de la liquidació pressupostària de 2020 i de 2021.
- Queden sense vigència els plans econòmics i financers aprovats per incompliments de les regles fiscals dels exercicis precedents.

---

<sup>2</sup> Extret del document "Suspensión de las Reglas fiscales: Fundamentación y efectos" de data 29/10/20 elaborat per la Subdirecció General de Estudios Financieros de Entidades Locales, adscrit a la Secretaria General de Financiación Autonómica y Local del Ministeri d'Hisenda; i de la nota informativa de 6/11/20 "sobre la suspensió de les regles fiscals per als exercicis de 2020 i 2021 i les conseqüències de la suspensió en els procediments previstos a l'Ordre ECF/138/2007, de 27 d'abril, sobre procediments en matèria de tutela financera dels ens locals" de la Direcció General de Política Financera, Assegurances i Tresor de la Generalitat de Catalunya.

No obstant, la suspensió de les regles fiscals no suposa la renúncia a la prudència en la gestió financera, i en conseqüència cal:

- Aplicar el TRLRHL en tots els seus preceptes
- Avaluar la capacitat/necessitat de finançament en termes de comptabilitat nacional en el pressupost, en la seva execució i en la seva liquidació.
- Es manté el compliment de les obligacions de transparència previstes a la LOEPSF.
- Mantenir els indicadors de solvència aplicables en els procediments de tutela financera (estalvi net positiu, romanent de tresoreria per a despeses generals de signe positiu, deute viu no superior al 110% dels ingressos corrents i període mitjà de pagament global a proveïdors no superior a 30 dies).

Així doncs, no es disposa d'objectius d'Estabilitat Pressupostària pel període 2020-2024 que abraça el present Marc Financer. En tot cas, i atès que la suspensió de l'aplicació de les regles fiscals s'ha especificat pels exercicis 2020 i 2021, és raonable suposar que a partir de l'exercici 2022 el govern de l'Estat fixi objectius coherents amb el mandat de la LOEPSF, que en el seu article 11.4 fixa la necessitat, per les corporacions locals, de mantenir una posició d'equilibri o superàvit pressupostari.

### 3.2 Sostre de despesa no financera i càlcul de la regla de despesa aplicable als Pressupostos de l'àmbit d'Administració Pública de l'Ajuntament de Barcelona per a 2021

L'article 30 de la LOEPSF estableix que les Corporacions Locals aprovaran, en els seus respectius àmbits, un límit màxim de despesa no financera, coherent amb l'objectiu d'estabilitat pressupostària i la regla de despesa (article 12), que marcarà el sostre de l'assignació de recursos dels seus pressupostos.

El sostre de despesa no financera teòric dels Pressupostos de l'àmbit de l'Administració Pública de l'Ajuntament de Barcelona en termes consolidats (perímetre SEC-10) per a 2021, que permetria l'obtenció de l'equilibri pressupostari és de 3.151,1 milions d'euros. L'obtenció d'aquest sostre de despesa no financera teòric respon als següents càlculs:

(dades en milions d'euros)	<b>2021</b>
Ingressos no financers projecte de pressupost 2021	3.135,5
Objectiu de dèficit teòric	0
Ajustos SEC-10	15,6
<b>Sostre despesa no financera SEC-10</b>	<b>3.151,1</b>

La projecció d'execució del pressupost 2021 en termes de comptabilitat nacional inclosa en el Marc financer, un cop aplicats els ajustaments SEC-10 i l'ajustament per grau d'execució és com segueix:

(dades en milions d'euros)	<b>2021</b>
Despesa no financera projecte pressupost 2021	3.345,1
Ajustos SEC-10	9,3
Ajustament per grau execució <sup>3</sup>	-30,2
<b>Despesa no financera SEC-10</b>	<b>3.324,3</b>

La desviació de la despesa no financera del projecte de pressupost 2021 en relació al sostre de despesa no financera que permetria l'equilibri pressupostari en termes de comptabilitat nacional és de 173,1 milions d'euros, xifra que representa la necessitat de finançament estimada de l'exercici.

### Detall d'ajustaments SEC-10:

#### a) Ingressos:

Els ingressos per fiscalitat local (impostos, taxes i preus públics) estan estimats al pressupost atenent al criteri de caixa, d'acord amb els criteris SEC-10, per la qual cosa no procedeix realitzar cap ajustament.

En general, les transferències entre administracions han de coincidir en la seva situació en el càlcul de la capacitat de finançament. Per tant, cas d'haver-se previst a pressupost o reconegut un dret (a la liquidació) d'una transferència que l'entitat pagadora no ha inclòs en el seu pressupost o no ha reconegut la obligació (a la liquidació), l'entitat que ha de percebre la mateixa haurà d'ajustar minorant la seva capacitat per l'import d'aquesta transferència, o viceversa. No es preveu ajustaments per aquest concepte. No obstant, l'aplicació d'aquest ajust a les transferències derivades de la participació en els tributs de l'Estat es tradueix en l'aplicació del principi de caixa, és a dir, substitució dels drets per la recaptació, ja que les administracions superiors no utilitzen els pendents de pagament en transferències de finançament.

En relació a la participació en els tributs de l'Estat, s'ha practicat un ajust positiu que es correspon a la retenció que l'Estat practica per compensar les liquidacions negatives dels exercicis 2008 i 2009. Aquest ajust és de 15,6 milions d'euros i es correspon a l'annualitat corresponent a l'exercici 2018 de retorn de l'import pendent de devolució a 1/1/2015 dividit per 204 mensualitats, en aplicació del que disposa la disposició addicional única del RDL 12/2004 de 12 de setembre. L'esmentada disposició addicional única permet a les Corporacions Locals a les quals s'estigui la disposició final desena de la Llei 2/2012 ampliar el termini de retorn en 120 mensualitats.

#### b) Despeses:

<sup>3</sup> L'ajustament per grau d'execució s'ha calculat aplicant un 0,7% als crèdits inicials del capítols 2, un 1,5% als crèdits inicials del capítol 4 (excepte transferències al perímetre S.13 i S.11), i un 3% als crèdits inicials del capítol 6 del projecte de pressupost de despesa inicial de l'Ajuntament de Barcelona individual.

No s'ha realitzat cap previsió d'ajust per despeses financeres, ja que s'estima que l'import previst en pressupost coincidirà amb la despesa meritada.

S'ha efectuat un ajust negatiu de 9,3 milions d'euros corresponent a despeses previstes del capítol 8 "Actius financers". La ampliació de capital que s'ha considerat correspon al compromís vigent que pel 2021 té l'Ajuntament de Barcelona per l'adquisició d'accions de Fira-2000. Aquest ajust és d'aplicació quan les aportacions de capital es destinen a eixugar pèrdues, ja que s'assimilen a una transferència de capital.

### **Càlcul de la regla de despesa**

L'article 12 de la LOEPSF estableix que la variació de la despesa computable de les corporacions locals no podrà superar la taxa de referència de creixement del Producte Interior Brut a mig termini de l'economia espanyola.

D'acord amb l'esmentat article, s'entén per despesa computable els usos no financers definits en termes del Sistema Europeu de Comptes, exclosos els interessos del deute, la despesa no discrecional en prestacions per atur, la part de la despesa finançada amb fons finalistes de la UE o d'altres administracions públiques i les transferències a les Comunitats Autònomes i les Corporacions Locals vinculades als sistemes de finançament.

Atesa la suspensió de les regles fiscals per a l'exercici 2021, el compliment de la regla de la despesa no és aplicable. No obstant, a efectes informatius, es procedeix al càlcul de la despesa computable corresponent al projecte de pressupost 2021. Per realitzar-lo, s'ha seguit la *"Guía para la determinación de la Regla de Gasto del artículo 12 de la Ley Orgánica 2/2012 de estabilidad presupuestaria y sostenibilidad financiera para las Corporaciones Locales"* editada per la IGAE.

La despesa computable de la Corporació Local s'obté un cop eliminades les transferències internes entre les unitats que la integren i que s'inclouen a l'article 2.1 de la LOEPSF, és a dir, a nivell consolidat. Addicionalment, per obtenir els usos no financers en termes del Sistema Europeu de Comptes, cal aplicar una sèrie d'ajustaments que varien en funció que les unitats incloses en el perímetre de consolidació estiguin sotmeses al Pla General de Comptabilitat Pública o al Pla General de Comptabilitat de la empresa. Aquests ajustaments es detallen més endavant.

La següent taula mostra el càlcul de la despesa computable de l'exercici 2021, partint dels usos no financers i aplicant els ajustos pertinents:

(dades en milions d'euros)	<b>Projecte Pressupost 2021</b>
<b>Usos no financers Projecte Pressupost 2020 (excloent interessos)</b>	<b>4.158,1</b>
Ajustaments usos no financers	-22,7
<b>Usos no financers SEC 10 (excloent interessos)</b>	<b>4.135,4</b>
Eliminació transferències internes	-833,7
Despeses finançades amb fons finalistes	-282,6
<i>Unió Europea</i>	-0,9
<i>Estat</i>	-139,4
<i>Comunitat Autònoma</i>	-125,2
<i>Diputacions</i>	-15,9
<i>Altres Administracions Públiques</i>	-1,3
<b>Despesa Computable 2021</b>	<b>3.019,0</b>

Per obtenir els usos no financers en termes SEC-10 dels ens sotmesos al pressupost cal aplicar determinats ajustaments a la comptabilitat pressupostària (capítols 1 a 7 de despeses, excloent-hi els interessos). Els ajustaments aplicats d'acord amb la "Guía para la determinación de la Regla de Gasto" han estat els següents:

(dades en milions d'euros)	<b>Projecte Pressupost 2021</b>
Vendes de terrenys i altres inversions reals	-1,8
Inversions realitzades per compte de l'Ajuntament	-
Execució d'avalis	-
Aportacions de capital	9,3
Assumpció i cancel·lació de deutes	-
Despeses realitzades en l'exercici pendents d'aplicar al pressupost	-
Pagaments a socis privats en el marc APP	-
Adquisicions amb pagament ajornat	-
Arrendaments financers	-
Préstecs	-
Mecanisme extraordinari pagament proveïdors 2012	-
Inversions realitzades per l'Ajuntament per compte altres AAPP	-
Ajustament per grau d'execució	-30,2
Altres	-
<b>Total</b>	<b>-22,7</b>

En el projecte de pressupost 2021 les despeses no financeres totals consolidades de l'àmbit d'Administració Pública de l'Ajuntament de Barcelona en els termes definits pel Sistema Europeu de Comptes Nacionals i Regionals (SEC-10) són de 3.324,3 milions d'euros, import que representa el sostre de despesa no financera de l'exercici. El resultat previst en termes de comptabilitat nacional (CNF) és de -173,1 milions d'euros.

Atesa la suspensió de les regles fiscals per als exercicis 2020 i 2021, aquesta situació de dèficit del projecte de pressupost 2021 en termes de comptabilitat nacional no suposa un incompliment de la LOEPSF.

### **3.3. Marc Financer 2021-2024. Marc pressupostari a mig termini**

Aquest marc financer constitueix la referència pressupostària pels propers tres anys, i delimita, en base a la millor estimació dels ingressos i els objectius financers determinats, la disponibilitat de recursos futurs.

#### **Perímetre de consolidació**

El perímetre de consolidació inclou el Sector Administració Pública de l'Ajuntament de Barcelona, format per l'Ajuntament i les entitats dependents en què: l'Ajuntament té més del 50% del capital, majoria en drets de vot, nomena a la majoria dels integrants dels òrgans de govern i/o a la majoria dels administradors; que es financen majoritàriament amb ingressos de no mercat; i que han estat, o es preveu ho siguin, classificades com Sector Administració Pública per la Intervenció General de l'Administració de l'Estat en el moment de l'elaboració del projecte de pressupost.

#### **Objectius financers**

La orientació del govern municipal pel mandat pel mandat 2019-2023 és basa en els següents acords programàtics: la lluita contra les desigualtats i la defensa dels drets socials, la diversitat i el feminisme; la lluita contra l'emergència climàtica i la contaminació; el progrés econòmic compartit; el dret a la ciutat, l'habitatge i la transformació urbana als barris; l'aposta per l'educació, la cultura, l'esport i la ciència; la seguretat, la prevenció i la convivència; una administració forta, amb valors democràtics, fàcil per a la ciutadania i amb unes finances sanejades; i el compromís metropolità i el lideratge internacional de Barcelona, a partir dels principis dels Objectius de Desenvolupament Sostenible de l'ONU.

La consecució d'aquests objectius s'ha de compatibilitzar amb el compromís amb els objectius derivats de la LOEPSF i la preservació de la solvència i liquiditat de la institució, però posant també tota la capacitat de l'administració pública al servei del ciutadà per tal de fer front a l'excepcional situació derivada de la pandèmia de la COVID-19.

En base a aquestes premisses, objectius financers establerts són els següents:

- a) Complir amb els objectius derivats de la LOEPSF.
- b) Recuperació gradual del nivell d'estalvi brut sobre els ingressos corrents per sobre del 15% en termes comptabilitat nacional, és a dir, aplicant els criteris del Sistema Europeu

de Comptes Nacionals i Regionals (SEC-10), que permeti el finançament de les inversions previstes.

- c) Estabilitzar el nivell d'endeutament (d'acord amb el Protocol de dèficit excessiu -PDE) de l'administració pública per sota del 60% dels ingressos corrents.

## Escenari macroeconòmic

Atesa l'elevada incertesa del moment no es disposa de cap escenari macroeconòmic de referència amb previsions més enllà del 2021. El quadre macroeconòmic presenta les previsions de l'escenari macroeconòmic inclòs en el projecte de pressupostos generals de l'Estat per l'exercici 2021 ([Escenario macroeconómico 2020-2021, 23/10/2020 - Ministeri d'Hisenda](#)). Per la resta d'exercicis les previsions són d'elaboració pròpia aplicant el supòsit d'una recuperació econòmica gradual entre el 2021 i el 2023 i l'estabilització posterior. Les previsions incloses en aquest escenari són:

Variació, %	2020	2021	2022*	2023*	2024*
PIB real	-11,2	7,2	4,0	2,0	2,0
Deflactor del PIB	0,0	0,9	1,0	1,5	1,5
Índex Evolució ITE <sup>(1)</sup>	-34,6	25,6	15,0	5,0	5,0
Tipus d'interès a llarg termini (deute públic a 10 anys, Espanya)	0,98	1,25	1,25	1,25	1,25

(1) ITE: Ingressos tributaris de l'Estat. Càlcul realitzat en base a l'evolució del PIB

Tenint en compte l'estructura dels ingressos i despeses de l'Ajuntament de Barcelona, vinculats estretament quant a la participació en els ingressos de l'Estat principalment a les previsions macroeconòmiques incorporades en els Pressupostos Generals de l'Estat, s'ha adoptat aquest escenari per l'estimació de l'evolució dels ingressos pel propers exercicis, emprant el deflactor del PIB com indicador de l'IPC previst pel període 2021-2024.



**Escenari pressupostari 2021-2024**
**SECTOR ADMINISTRACIÓ PÚBLICA DE L'AJUNTAMENT DE BARCELONA,**
**(d'acord amb la LOEPSF) (milers d'euros)**

	2020	2021	2022	2023	2024
	Estimació	Projecte Pressupost	Previsió	Previsió	Previsió
<b>RESULTAT CORRENT (ORDINARI)</b>					
(+) Ingressos corrents	2.757.507	3.002.834	2.917.645	3.034.178	3.175.046
(-) Despeses corrents (*)	2.597.221	2.643.253	2.552.940	2.654.906	2.698.789
<b>(=) Estalvi brut</b>	<b>160.286</b>	<b>359.581</b>	<b>364.706</b>	<b>379.272</b>	<b>476.257</b>
<i>% Estalvi brut s/ Ingressos corrents</i>	<i>5,8%</i>	<i>12,0%</i>	<i>12,5%</i>	<i>12,5%</i>	<i>15,0%</i>
<b>RESULTAT DE CAPITAL (INVERSIONS)</b>					
(+) Ingressos de capital	21.158	148.290	46.973	51.973	35.473
(-) Despeses de capital	367.973	681.003	410.789	430.319	510.767
<b>(=) Superàvit (dèficit) de capital</b>	<b>-346.815</b>	<b>-532.713</b>	<b>-363.816</b>	<b>-378.346</b>	<b>-475.294</b>
<b>Ingressos no financers totals</b>	<b>2.778.665</b>	<b>3.151.124</b>	<b>2.964.618</b>	<b>3.086.151</b>	<b>3.210.519</b>
<b>Despeses no financeres totals</b>	<b>2.965.194</b>	<b>3.324.256</b>	<b>2.963.729</b>	<b>3.085.225</b>	<b>3.209.556</b>
<b>(=) CNF [Capacitat (Necessitat) de Finançament]</b>	<b>-186.529</b>	<b>-173.132</b>	<b>889</b>	<b>926</b>	<b>963</b>
<i>% CNF s/ Ingressos no financers</i>	<i>-6,71%</i>	<i>-5,49%</i>	<i>0,03%</i>	<i>0,03%</i>	<i>0,03%</i>
<b>FONTS DE FINANÇAMENT DE CNF</b>					
(-) Ingressos financers (1)	164.521	324.404	138.159	99.973	120.101
(+) Despeses financeres (1)	84.945	135.526	124.265	65.738	73.405
<b>(+) Operacions financeres netes</b>	<b>79.576</b>	<b>188.878</b>	<b>13.894</b>	<b>34.235</b>	<b>46.697</b>

	2020	2021	2022	2023	2024
	Estimació	Projecte Pressupost	Previsió	Previsió	Previsió
(=) <b>Excedent (dèficit) de finançament anual</b>	<b>-106.952</b>	<b>15.746</b>	<b>14.784</b>	<b>35.161</b>	<b>47.660</b>
<b>ENDEUTAMENT</b>					
<b>Endeutament previst a 31/12 (PDE)(2)</b>	<b>861.026</b>	<b>1.042.163</b>	<b>1.093.736</b>	<b>1.152.122</b>	<b>1.221.970</b>
<b>% Deute s/ Ingressos corrents</b>	<b>31,2%</b>	<b>34,7%</b>	<b>37,5%</b>	<b>38,0%</b>	<b>38,5%</b>

(\*) Inclou el Fons de Contingència

(1) Inclouen els ingressos i despeses respectivament per fiances urbanístiques i guals.

(2) PDE. Endeutament d'acord amb el Protocol de Dèficit Excessiu. Inclou l'endeutament de l'Ajuntament de Barcelona i dels seus ens dependents als efectes de la LOEPSF

## Previsió d'ingressos i despeses (2020-2024)

La previsió de l'exercici 2020 s'ha realitzat a partir de les dades comptabilitzades a 30 de setembre i amb la millor informació disponible a la data. Les dades corresponents a l'exercici 2021 són les incloses en el projecte de pressupostos municipals que es presenten, aplicant els ajustos de comptabilitat nacional necessaris per passar del pressupost d'acord amb el Text Refós de la Llei Reguladora d'Hisendes Locals (LRHL) a la presentació de resultats en termes del Sistema Europeu de Comptes Nacionals i Regionals (SEC-10), i quina evolució prevista s'explica en la memòria econòmica del projecte de pressupost. Partint del projecte de pressupost per l'exercici 2021, els ingressos i despeses dels anys 2022, 2023 i 2024 s'han projectat sobre la base de les hipòtesis següents:

### Ingressos no financers

a) Impostos locals:

En el cas de l'Impost sobre béns immobles s'estima una variació del 2,4% pel 2022, del 2,3% pel 2023 i del 2% pel 2024. Aquesta estimació, a partir de la recaptació prevista per l'exercici 2021, es deriva de l'aplicació amb efectes 1/1/2018 de la revisió cadastral realitzada i les OOFF vigents.

Pel que fa a la resta d'impostos locals, s'estima en conjunt que els ingressos es mantindran estables tot el període.

Qualsevol canvi normatiu que suposi l'augment o la disminució de la recaptació permanent implicaria tindria un impacte sobre el sostre de despesa computable, augmentant-lo o disminuint-lo en la mateixa proporció respectivament.

## b) Participació en els ingressos de l'Estat:

Pel període 2022-2024 s'estima que els avançaments a compte de la Cessió en els Tributs de l'Estat (CTE) i del Fons Complementari de Finançament (FCF) del 98% de la liquidació total prevista i creixements en base a l'ITE previst. Els ingressos estimats preveuen l'efecte, per a cada exercici, de la devolució d'una anualitat resultant de dividir l'import pendent de retornar de les liquidacions negatives corresponents als anys 2008 i 2009 a 1/1/2015 en 204 mensualitats, en aplicació de la disposició addicional única del RDL 12/2014 (15,6 milions d'euros anuals).

S'estima que la liquidació definitiva de la participació en els tributs de l'Estat de l'exercici 2022 serà del 2% de la liquidació total prevista i es rebrà en el pressupost de l'exercici 2024. Pel que fa a les liquidacions dels exercicis 2020 i 2021, amb impacte en els pressupostos 2022 i 2023 respectivament, i atenent a l'expectativa de que es produeixin liquidacions negatives d'imports significatius, s'ha partit del supòsits següents:

- Que l'Estat autoritzarà la seva devolució en 20 anys (com es va fer amb les liquidacions negatives dels anys 2008 i 2009)
- Que el dèficit generat per aquesta liquidació negativa en termes de comptabilitat nacional no computarà als efectes de compliment de les regles fiscals (LOEPSF). L'impacte en termes de comptabilitat nacional, d'acord amb l'evolució de l'ITE i les bestretes previstes, d'aquestes liquidacions s'estimen en 367M€ pel 2022 i 225M€ pel 2023.

## c) Taxes i altres ingressos:

S'estima que les taxes i altres ingressos, en general, creixeran al mateix ritme que l'IPC previst pel període 2022-2024.

## d) Ingressos patrimonials:

Per als ingressos patrimonials s'espera una recuperació al 2021 a nivells de les previsions inicials 2020 i el seu manteniment per la resta del període.

## e) Altres transferències:

Es preveuen els mateixos imports pressupostats l'any 2021 pel que fa al Fons de Cooperació Local, les transferències vinculades al contracte programa en matèria de serveis socials i transferències finalistes d'altres administracions; i el seu manteniment al llarg del període.

S'incorpora una previsió d'aportacions anuals de la Generalitat de Catalunya per escoles bressol de 12,5M€ anuals.

Pel que fa al Fons de Foment del Turisme, s'estima amb els mateixos criteris que el recàrrec de l'IEET i aplicant a partir del 2020 els imports de l'impost aprovats al 2020 per la Generalitat de Catalunya.

S'incorporen 15 milions d'euros anuals de l'Estat vinculats a la capitalitat.

f) Ingressos de capital:

Quant als ingressos de capital, es preveuen uns ingressos de 15M€ anuals per tot el període 2021-2025 (20M€ al 2023) vinculats a aportacions de la Diputació de Barcelona i unes aportacions de la Generalitat de Catalunya per inversió en centres educatius de 7,5M€ al 2021, 12,5M€ al 2022 i de 13,5M€ la resta d'exercicis. S'inclouen també uns ingressos de transferències de capital de 5 milions d'euros anuals pel període 2022-2024 vinculats a la capitalitat. No s'incorporen previsions de Fons FEDER (Programa Operatiu 2021-2027). Aquestes aportacions, si es produeixen, sumarien capacitat d'inversió addicional.

Pel que fa a la gestió dels actius s'estimen uns ingressos recurrents de 2M€ anuals per vendes de sobreres i indemnitzacions substitutòries d'edificabilitat. Addicionalment, els exercicis 2023 i 2024 es preveuen vendes patrimonials de 12,5M€ cada any.

## Despeses no financeres

Per l'obtenció de les **despeses corrents** s'aplica una restricció d'estalvi brut sobre ingressos corrents del 12,5% pels exercicis 2022 i 23, i del 15% per l'exercici 2024.

L'estimació de les **despeses de capital** del període 2022-2024 són el resultat dels estalvis bruts que s'estima generar al llarg del període, més l'estimació dels ingressos de capital previstos, i més la variació resultant de l'endeutament net previst. Els valors resultants suposen el mínim disponible aplicant la restricció de l'objectiu descrit anteriorment i un objectiu de superàvit del 0,03% sobre els ingressos no financers en termes SEC'10. Un increment de l'1% en l'objectiu d'estalvi brut representaria una major disponibilitat de 29,7 milions d'euros per inversió

## Ingressos i despeses financeres

Les **despeses financeres** inclouen les previsions de despeses en actius financers i passius financers. Quant als actius financers s'inclou les previsions d'aportacions a Habitatge Metròpolis Barcelona, en base a les plurianualitats aprovades pel Plenari del Consell Municipal de 26/6/20. Al 2022 s'inclouen addicionalment 22 milions d'euros destinats a actuacions vinculades al MES Barcelona (Mecanisme per l'Energia Sostenible) i 2 milions anuals pel període 2022-2024 destinats a la participació en Entitats de Capital Risc (ECR's) per a l'impuls de l'ecosistema emprenedor a la ciutat de Barcelona.

Pel que fa als passius financers inclou un import fix de 3,5M€ anuals en concepte de fiances per guals i urbanístiques i l'import de les amortitzacions contractuals de l'endeutament vigent.

Quant als **ingressos financers**, s'inclou un import fix de 3,5M€ anuals en concepte de fiances per guals i urbanístiques i un nou endeutament anual per l'import necessari per quadrar els crèdits pressupostaris de despeses i ingressos, descomptant la inexecució projectada.

## Previsió de l'endeutament (2021-2024)

A la taula següent es desglossa l'endeutament consolidat de l'Àmbit d'Administració Pública de l'Ajuntament de Barcelona en dos grups: (i) el deute de l'Ajuntament de Barcelona ; i (ii) el deute dels seus ens dependents del Pressupost Municipal, és a dir, aquells que no es financen majoritàriament amb ingressos de mercat.

### Endeutament financer consolidat, a 31 de desembre

(dades en milers d'euros)	2020 Estimació	2021 Projecte Pressupost	2022 Previsió	2023 Previsió	2024 Previsió
Ajuntament de Barcelona	859.570	1.035.907	1.087.500	1.145.907	1.216.775
Ens dependents	1.276	6.256	6.236	6.215	5.195
Factoring sense recurs	0	0	0	0	0
<b>Endeutament (a 31/12) (PDE*)</b>	<b>861.026</b>	<b>1.042.163</b>	<b>1.093.736</b>	<b>1.152.122</b>	<b>1.221.970</b>

\* Endeutament d'acord amb el Protocol de Dèficit Excessiu. L'endeutament PDE ha d'incloure, si s'escau, emissions, operacions de préstecs, crèdits, valors representatius de deute en moneda diferent de l'euro i factoring sense recurs del conjunt d'entitats pertanyents al Sector Administració Pública, d'acord amb la delimitació del Sistema Europeu de Comptes (SEC). Aquesta projecció de l'endeutament té en compte la previsió d'inexecució prevista, que redueix la necessitat de finançament.

### Compliment dels objectius de deute públic

Amb la suspensió de l'aplicació de les regles fiscals, no hi ha aprovats objectius de deute públic pel conjunt de les corporacions locals. No obstant, aquests objectius, quan estan fixats, són un límit pel conjunt de les corporacions locals i per tant es poden mesurar individualment. Així, els límits d'endeutament aplicables a cada entitat local són els determinats al Text Refós de la Llei Reguladora d'Hisendes Locals, aprovat pel RDL 2/2004, i fixats en un rati del 110%<sup>4</sup> sobre els ingressos corrents.

(dades en milers d'euros)	2020 Estimació	2021 Projecte Pressupost	2022 Previsió	2023 Previsió	2024 Previsió
Endeutament financer (a 31/12)	861.026	1.042.163	1.093.736	1.152.122	1.221.970
Avals financers	512	404	293	179	60

<sup>4</sup> No obstant, quan s'excedeixi el límit del 75% o s'hagi incomplert els objectius d'estabilitat pressupostària i/o deute públic, totes les operacions d'endeutament a llarg termini precisaran l'autorització de l'Estat o de la Comunitat Autònoma que tingui atribuïda la tutela financera.

(dades en milers d'euros)	2020 Estimació	2021 Projecte Pressupost	2022 Previsió	2023 Previsió	2024 Previsió
<b>Endeutament total</b> (als efectes del TRLRHL) (*)	<b>861.538</b>	<b>1.042.567</b>	<b>1.094.029</b>	<b>1.152.301</b>	<b>1.222.030</b>
<b>% Deute (incloent avals) s/ ingressos corrents (rati TRLRHL)</b>	<b>28,8%</b>	<b>35,9%</b>	<b>36,5%</b>	<b>36,9%</b>	<b>37,9%</b>

(\*) Inclou l'endeutament i avals del Sector Administració Pública de l'Ajuntament de Barcelona.

## 4 El pressupost de l'Ajuntament

En aquest apartat de la memòria explicativa s'exposen les principals línies, xifres i agregats del projecte de pressupost de l'Ajuntament de Barcelona per a l'exercici 2021.

La memòria explicativa d'aquest projecte de pressupost 2021 pretén facilitar un relat el més entenedor possible, explicitant d'on procedeixen els recursos de què disposa l'Ajuntament, a quines tipologies i finalitats de despesa es destinen i qui els gestiona.

Els grans eixos estratègics envers els quals s'han de concretar els projectes de pressupost del mandat són els presentats al Programa d'Actuació Municipal 2021-2023 (PAM 2021-2023):

Eix 1: Drets Socials: Lluita contra les desigualtats i la defensa dels drets socials, la diversitat i el feminisme.

Eix 2: Emergència climàtica: lluita contra l'emergència climàtica i la contaminació, fent una ciutat verda, blava i de residu zero.

Eix 3: Progrés econòmic: suport a l'activitat econòmica per ser referents en emprenedoria ocupació de qualitat, economia verda i circular.

Eix 4: Dret a la ciutat: dret a l'habitatge, impulsant la rehabilitació i la transformació urbana als barris, apostant per un espai públic per la convivència.

Eix 5: Aprenentatges, creativitat i vincles: aposta per l'educació, la cultura, l'esport i la ciència.

Eix 6: Governança: administració propera i fàcil, amb valors, amb compromís metropolità i de lideratge internacional, que fa seus els principis de l'Agenda 2030 de l'ONU.

Però el pressupost municipal per al 2021 està clarament marcat pel context global derivat de la crisi generada per la Covid-19. És un pressupost clarament expansiu en tant que incorpora un important increment de la despesa, principalment de la inversió, necessari per fer front als nous reptes que afronta la ciutat.

L'assignació dels recursos pressupostaris del 2021 s'ha orientat a dotar de pressupost aquells programes, accions i projectes que puguin contribuir a fer front a la emergència

social, impulsar la recuperació econòmica de la ciutat i a l'adaptació de la ciutat per a superar els nous reptes de forma efectiva

El pressupost total de l'Ajuntament per al 2021, en termes de comptabilitat pressupostària, ascendeix a 3.253,3 milions d'euros.

El volum previst d'ingressos no financers és de 2.922,4 milions d'euros, dels quals 2.774,2 són ingressos corrents i 148,2 són ingressos de capital. Els ingressos no financers del 2021 augmenten en un 2,9%. en relació a les previsions inicials del 2020.

Les despeses no financeres assoleixen una magnitud de 3.109,3 milions d'euros, un 7,3 % majors en comparació amb els crèdits definitius del pressupost inicial 2020 (PI2020 en endavant). Les despeses corrents se situen en 2.437,7 milions d'euros (incloent el fons de contingència), un 2,2% superiors al PI2020. Les despeses de capital (inversions) es xifren en 671,6 milions d'euros, un 31,1 % més respecte al PI2020.

Les despeses relatives a la càrrega del deute (principalment interessos) suposen per al 2021 un volum de 16,0 milions d'euros, un 1,5% inferior respecte al PI2020

Per un altre costat, en el projecte de pressupostos 2021 s'ha dotat amb 87,2 milions un fons de contingència (despeses de capítol 5) d'acord amb la Llei d'Estabilitat Pressupostària i Sostenibilitat Financera i per a fer front a contingències generals.

El compte financer de l'Ajuntament de Barcelona en termes del Sistema Europeu de Comptes (SEC) mostra pel projecte de pressupost 2021 l'obtenció d'un dèficit (necessitat de finançament) de 150,5 milions d'euros, equivalent a un 5,12% envers el ingressos no financers (en termes SEC). Així mateix, el volum d'endeutament previst es xifra amb un valor de 1.035,9 milions d'euros, import que equival al 37,1% dels ingressos corrents de l'Ajuntament en termes SEC. Aquest resultat és compatible amb la LOEPSF degut a la suspensió de les regles fiscals pels exercicis 2020 i 2021. La suspensió té el seu fonament en l'activació a nivell europeu de la clàusula de salvaguarda del Pacte d'Estabilitat i Creixement (PEC) amb l'objectiu de combatre la pandèmia de la COVID-19, sostenir l'economia i recolzar la posterior recuperació de forma eficaç.

## 4.1 Anàlisi del pressupost a través perspectives transversals

Els criteris de prioritització quant a l'assignació de recursos pressupostaris a l'Ajuntament de Barcelona venen marcats per les orientacions que determinen juntament l'equip de govern municipal, els ens participatius i la ciutadania en general a través dels diferents processos participatius establerts. Aquestes prioritats es fixen per cada mandat en el corresponent Programa d'Actuació Municipal, on s'hi concreten la visió de ciutat, els eixos estratègics preferents, els diferents objectius a complir i les actuacions adreçades a l'acompliment d'aquests objectius.

El Programa d'Actuació Municipal del nou mandat (PAM 2020-2023), integra el programa de l'equip de govern municipal i els pactes de govern amb les propostes ciutadanes del procés participatiu que s'ha engegat amb aquesta finalitat. Un cop finalitzada la redacció definitiva d'aquest nou PAM estem en disposició d'establir-hi els vincles detallats de cadascun dels

eixos, línies d'actuació i objectius del PAM amb el pressupost. El sistema de prioritats empleat en l'elaboració del projecte de pressupost 2021 és el propi de l'equip de govern i el compromís amb el desenvolupament sostenible, la igualtat, el dret a l'habitatge i la emergència climàtica, marc fonamental del present projecte de pressupost, són també elements clau del nou Programa d'Actuació Municipal.

Aquestes prioritats es plasmen principalment en actuacions identificades per programes concrets del pressupost de l'Ajuntament, però també de forma transversal en moltes actuacions que es realitzen en qualsevol de les activitats municipals, fins i tot en àmbits d'actuació que en principi estan adreçats a altres objectius molt diferents. Així dins de programes destinats a proporcionar un determinat servei a la ciutadania poden fer-se actuacions que contribueixen, per exemple, a la reducció de les emissions de gasos d'efecte hivernacle o a la igualtat de gènere. Un anàlisi transversal dels pressupostos des del punt de vista de cadascuna de les matèries capitals per a l'Ajuntament esdevé, doncs, una eina molt útil per valorar els esforços de l'administració en resoldre les problemàtiques especialment sensibles, per assignar-hi més recursos, si s'escau, i per sensibilitzar a tota l'estructura municipal a fi de promoure iniciatives adients dins de les diverses competències.

## Les memòries de programa

L'eina utilitzada per obtenir informació sobre el contingut i desenvolupament dels diferents programes pressupostaris és la memòria de programa.

Les memòries de programes són els documents on les persones responsables dels programes plasmen i sintetitzen el pla d'actuació i resultats per a cadascun d'ells. Es publiquen agrupades en un document únic i són un element de transparència que permeten explicar al ciutadà allò que es pretén aconseguir amb l'ús dels fons públics. Integren elements descriptius del programa (descripció, problemàtica a resoldre, població objectiu, actuacions més significatives...) amb altres més estratègics (objectius, indicadors...) i amb dades dels recursos econòmics i humans previstos.

Amb cada pressupost anual es recopilen al voltant de 450 memòries de programa, depenent de les reassignacions d'última hora, corresponent a cadascun dels programes dels que es responsabilitza cadascuna de les gerències i districtes de l'Ajuntament. Només s'apliquen a programes pressupostaris de despeses corrents i no s'inclouen els programes de despeses captives dels districtes, que són explicats per l'àrea responsable en la seva pròpia memòria de programa.

El formulari de memòries de programa està dissenyat de tal manera que permeti incorporar aquestes visions transversals del pressupost. Demanem ara a les seves responsables que valorin en quina manera les accions que s'efectuaran poden influir en un o en altre objectiu prioritari. Així aconseguim: per una banda alinear de una forma fiable el pressupost municipal amb els objectius prioritaris. D'altra, fer aflorar actuacions significatives des del punt de vista dels elements d'anàlisi que podien passar desapercebudes per formar part de programes d'objectius més generals. Per finalitzar, el fet de que sigui la persona responsable del programa la que hagi de valorar les actuacions des d'aquestes perspectives facilita que es tinguin en compta a l'hora de dissenyar opcions de millora.



## **Metodologia per l'anàlisi del pressupost vinculat als Objectius de Desenvolupament Sostenible.**

Els Objectius de Desenvolupament Sostenible estan formulats per definir, planificar i fixar metes concretes per al progrés global de la societat des d'una perspectiva integral que contempla no només els aspectes econòmics, sinó també les vessants socials i ambientals de l'actuació. Aquest desenvolupament integral ha de ser assolit des d'un compromís ferm de tota la societat, però l'administració, i molt especialment l'administració local, s'ha d'esdevenir motor d'aquesta transformació.

Els objectius de prestar serveis sostenibles, lluitar contra el canvi climàtic, salvaguardar els drets dels ciutadans i promoure l'equitat social, la seguretat, la igualtat entre gèneres han estat fets propis per l'Ajuntament de Barcelona en el disseny de les seves polítiques. Abasten transversalment tota l'activitat municipal i s'integren amb naturalitat amb els ODS. L'àmbit d'aplicació d'aquests objectius municipals es global i, en major o menor grau, veiem que qualsevol actuació de l'Ajuntament s'encabeix en un o varis ODS. No obstant, és difícil la identificació de com i a quin Objectiu de Desenvolupament contribueix cada actuació municipal concreta. Cal un estudi amb prou nivell de detall per que la identificació dels vincles entre activitats i despeses municipals sigui fiable, sense que la complexitat el faci inassolible.

En aquest cas hem revisat individualment cadascun dels 110 programes pressupostaris de tots els orgànics de l'Ajuntament (506 casos en total) i se li ha assignat fins a tres ODS vinculats. L'assignació de vinculació ha estat feta en base a les assignacions realitzades pels responsables de programa a les memòries de programes recurrents, la pràctica totalitat. Aquesta informació s'ha creuat amb les descripcions dels 17 ODS i les a prop de 190 metes concretes que els defineixen, segons indica la pàgina de les Nacions Unides: <https://www.un.org/sustainabledevelopment/es/>

Per validar el model d'assignació l'hem precarregat al nou model de Memòria de Programa. Les responsables del programa els hauran de conformar o rectificar, afegint o traient fins a tres ODS vinculats de forma directa o indirecta als seus programes. Hauran de valora la vinculació més o menys feble qualificat cadascun dels ODS amb un percentatge del 1 al 100% de tal manera que la suma dels percentatges sigui 100%. Òbviament si només s'esmenta un ODS el percentatge serà del 100%.

Per unificar els criteris i aclarir l'abast de cadascun dels Objectius de Desenvolupament sostenible hem distribuït una documentació explicativa a cadascuna de les persones responsables de programa amb indicacions clares de com han de complimentar la memòria de programa amb els ODS més adequats.

### **Resultats preliminars**

Hem fet l'exercici de calcular les despeses proposades al Projecte de Pressupost 2021 segons la vinculació als ODS precarregat a les memòries de programa. Com hem dit, el model d'assignació ha estat calculat en base a la informació formulada a les memòries de programa de l'any 2020 i els resultats que presentem variaran forçosament dels resultats definitius,








que calcularem d'acord a les noves indicacions de les persones responsables, segons el que consti a les corresponents memòries de 2021.

Hem elaborat així una matriu de vinculació dels 506 grups programa – orgànic, amb els 17 ODS, diferenciant els casos en que el programa es vincula a un o a múltiples objectius. Els programes de cada àrea/districte que inicialment hem considerat vinculats a cadascun dels Objectius de Desenvolupament Sostenible s'ha tabulat en una taula com la següent. Quan aquesta assignació no era a un únic ODS ho identifiquem com a "Múltiple"

En el cas en que la qualificació del programa fos única hem assignat la totalitat de la despesa pressupostada a l'Objectiu seleccionat. Si es tracta d'un programa amb assignació múltiple distribuïm a parts iguals el seu pressupost entre els Objectius de Desenvolupament Sostenible.

Amb aquestes consideracions hem obtingut la distribució provisional del pressupost vinculat a cadascun dels ODS reflectida a la taula següent. Hem exclòs del càlcul de les despeses corrents el fons de contingència ja que a priori no està determinada la seva aplicació.

	<b>Import despeses corrents cap 1-4</b>
ODS 1 Fi de la pobresa	96,1
ODS 2 Fam zero	5,4
ODS 3 Salut i benestar	38,0
ODS 4 Educació de qualitat	262,7
ODS 5 Igualtat de gènere	80,5
ODS 6 Aigua neta i sanejament	13,8
ODS 7 Energia neta i assequible	10,1
ODS 8 Treball digne i creixement econòmic	87,3
ODS 9 Indústria, Innovació, Infraestructures	164,5
ODS 10 Reducció de les desigualtats	133,7

	<b>Import despeses corrents cap 1-4</b>
 ODS 11 Ciutats i comunitats sostenibles	561,4
 ODS 12 Consum i producció responsable	144,8
 ODS 13 Acció pel Clima	37,1
 ODS 14 Vida marina	0,0
 ODS 15 Vida terrestre	39,8
 ODS 16 Pau, justícia i institucions sòlides	487,4
 ODS 17 Aliança pels objectius	188,0
	<b>2.350,5</b>

Distribució dels imports del projecte de pressupost 2021 vinculat als diferent Objectius de desenvolupament sostenible (despesa corrent exclòs el fons de contingència). Imports en milions d'euros.

En un diagrama de radar aquestes dades es representen:



Gràfic de representació dels imports del projecte de pressupost 2021 vinculat als diferents Objectius de desenvolupament sostenibles (despesa corrent exclòs el fons de contingència)  
Imports en milions d'euros.

## **Pressupost amb visió de gènere**

Ja a l'any 2016 es va incorporar al projecte de pressupost 2017 el "Informe d'impacte de gènere del pressupost. Anàlisi preliminar" on s'estudiava com el projecte presentat afectava de forma diferenciada a dones i homes i com podia afectar positiva o negativament a la igualtat de gènere. Des de llavors aquest informe s'ha ampliat en el seu abast i representativitat i consolidat com un document de referència a l'hora d'analitzar les propostes pressupostàries anuals.

L'informe d'Impacte de gènere del pressupost 2021 estarà disponible el primer trimestre de 2021 i s'incorporarà a la resta de documentació del projecte de pressupost 2021. Es publicarà com a document annex a la web pròpia del Projecte de Pressupost 2021: [barcelona.cat/pressupostos2021](http://barcelona.cat/pressupostos2021)

## **Pressupost amb perspectiva de la lluita contra el canvi climàtic**

El novembre de 2016 va entrar en vigor l'Acord de París (2015) que insta als estat signats a aplicar les mesures adequades per evitar un increment de temperatura de més de 2°C respecte de la època preindustrial. En aquest marc i dins del paquet legislatiu de la UE d'energia i Clima 2014-2021, la Generalitat de Catalunya va aprovar la Llei 16/2017, d'1 d'agost del Canvi Climàtic, de la que el TC ha aixecat recentment la suspensió. La Llei del Canvi Climàtic incorpora l'obligació per a la Generalitat de presentar quinquenalment els "Pressupostos del Carboni", entenent aquests com la relació de les quotes d'emissió de gasos d'efecte hivernacle" assignats al territori o a les entitats. També obliga a portar un inventari anual de les emissions de CO2 a l'atmosfera i el desenvolupament de la normativa i implantació de l'avaluació de la petjada de carboni.

El Pla Clima de Barcelona (2018) és el full de ruta amb el que l'Ajuntament de Barcelona persegueix contribuir a la lluita de la ciutat contra el canvi climàtic. Fixa un horitzó temporal fins a l'any 2030 per aconseguir la reducció de gasos d'efecte hivernacle i compila les estratègies i accions ja existents i en planifica de noves a fi d'aconseguir aquests objectius, alhora que dona resposta al compromís que la ciutat ha adquirit amb la signatura del Pacte d'alcaldes per l'energia i el clima (2017)

El Pla Clima inclou objectius i mesures estratègiques curt termini (2018-2021) i a mig - llarg termini (2021-2030). Té 4 eixos estratègics: mitigació, adaptació/resiliència, justícia climàtica i impuls a l'acció ciutadana

Els propòsits d'aquest nou marc normatiu s'alinea perfectament amb els de l'Ajuntament de Barcelona: la lluita contra el canvi climàtic s'esdevé un dels objectius primordials del govern municipal per tal de millorar l'estat del medi ambient i de l'espai públic de la ciutat i per tant la qualitat de vida dels ciutadans. Aquest objectiu no depèn únicament d'accions concretes de reducció o reversió de les emissions, sinó també d'una transformació profunda dels nostres comportaments. És important la planificació acurada i coordinada de totes les

accions adreçades a promoure aquest canvis, preveient l'aplicació de les noves actuacions valorant el seu cost i controlant el seus resultats.

Però una eina bàsica per dur a terme aquesta política ambiental és el pressupost municipal. Per a la elaboració del projecte de pressupost anual es prioritza l'assignació de recursos a unes o altres actuacions municipals en virtut de les decisions del govern. Considerem, doncs, que l'anàlisi detallat del pressupost és un instrument molt adient per avaluar l'esforç que assumeix l'Ajuntament en l'assoliment dels seu objectius prioritaris, molt especialment els ambientals. L'estudi detallat de a que estan destinades les despeses municipals i de la seva evolució temporal també és un termòmetre cert de com es desenvolupen les polítiques municipals que es pot fer gràcies a la metodologia del pressupost per programes.

Com s'ha dit, des de 2016 l'Ajuntament de Barcelona ve elaborant anualment els pressupostos amb visió de gènere per analitzar l'impacte que tenen les despeses municipals sobre la millora en l'equitat de gènere. Basant-nos en l'experiència del pressupost de gènere, proposem de cara al projecte de pressupost 2021 la formulació d'un procediment similar per a l'estudi detallat dels recursos i activitats dedicats a altre política també prioritària com és la lluita contra el canvi climàtic. Per això utilitzarem d'utilitzar una estructura (mètode, logística, sistemes d'informació...) homòleg a la que es fa servir per la elaboració del pressupost de gènere.

Cal assenyalar que entre les accions a llarg termini que prevé el Pla Clima esta la de "Estudiar la viabilitat de disposar d'una comptabilitat verda a l'Ajuntament, tant si és classificant les accions dels pressupostos municipals que es dediquen a economia verda com creant una classificació ambiental addicional (2030)". Per donar resposta a aquest requeriment neix el projecte de desenvolupar un pressupost amb la perspectiva del canvi climàtic.

A l'any 2020 s'ha ja es va redactar un informe preliminar que conté el desenvolupament de la metodologia de càlcul i les primeres dades vinculades al projecte de pressupost 2020. Pel proper any es proposa elaborar un informe equivalent relatiu al nou pressupost 2021, que serà publicat amb la resta de documentació referent al Pressupost 2021

## 4.2 Previsió d'ingressos de l'Ajuntament

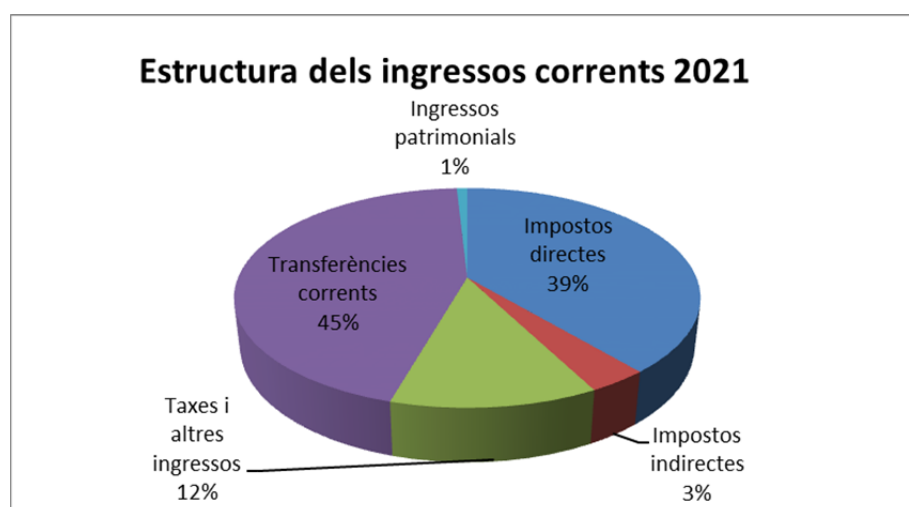
Els ingressos pressupostats per al 2021 sumen un import de 3.253,3 milions d'euros, 2.774,2 milions d'ingressos corrents (85,3%), 148,2 milions d'ingressos de capital (4,5%) i 330,9 milions d'ingressos financers (10,2 %).

	Pressupost Inicial 2020	Pressupost Inicial 2021	Variació PI 2021/PI 2020	
1 IMPOSTOS DIRECTES	1.069,54	1.068,12	-1,42	-0,1%
2 IMPOSTOS INDIRECTES	125,53	97,09	-28,44	-22,7%
3 TAXES I ALTRES INGRESSOS	350,92	340,74	-10,18	-2,9%

	Pressupost Inicial 2020	Pressupost Inicial 2021	Variació PI 2021/PI 2020	
4 TRANSFERÈNCIES CORRENTS	1.213,35	1.244,41	31,07	2,6%
5 INGRESSOS PATRIMONIALS	39,00	23,84	-15,16	-38,9%
<b>OPERACIONS CORRENTS (Cap. 1 a 5)</b>	<b>2.798,34</b>	<b>2.774,20</b>	<b>-24,14</b>	<b>-0,9%</b>
6 VENDA D'INVERSIONS REALS	26,95	1,85	-25,10	-93,1%
7 TRANSFERÈNCIES DE CAPITAL	15,80	146,32	130,52	826%
<b>OPERACIONS DE CAPITAL (Cap. 6 i 7)</b>	<b>42,75</b>	<b>148,17</b>	<b>105,42</b>	<b>247%</b>
8 ACTIUS FINANCERS	27,96	28,00	0,04	0,1%
9 PASSIUS FINANCERS	164,52	302,90	138,38	84,1%
<b>OPERACIONS FINANCERES (Cap. 8 i 9)</b>	<b>192,48</b>	<b>330,90</b>	<b>138,42</b>	<b>71,9%</b>
<b>TOTAL INGRESSOS (Cap. 1 a 9)</b>	<b>3.033,57</b>	<b>3.253,26</b>	<b>219,69</b>	<b>7,2%</b>

## Ingressos corrents

Quant a l'estructura dels ingressos corrents, el capítol 4 de transferències corrents amb un total de 1.244,4 milions d'euros representa un 44,9% del total dels ingressos corrents. A continuació es situa el capítol 1 d'impostos directes amb 1.068,1 milions d'euros amb un 38,6% del total. Les taxes i altres ingressos representen un 12,3% i, amb un pes quantitatiu molt menor, els impostos indirectes representen el 3,4%, i els ingressos patrimonials l' 1%.



## Impostos, taxes i altres ingressos

Les previsions d'ingressos per impostos, taxes, i altres ingressos del capítol 3 s'han realitzat en termes de comptabilitat nacional, que, en aquestes figures, equival a criteri de caixa o estimació SEC. Això és, considerar els drets que es preveu recaptar durant l'exercici, ja corresponguin a l'exercici corrent o a tancats. La previsió inicial d'aquests ingressos ascendeix a 1.505,95 milions d'euros, que representen una disminució del 2,6% respecte de la previsió d'ingressos en termes SEC per a 2020.

## Impostos locals

La previsió inicial per impostos locals (no incloent els impostos cedits) es xifra en 1.054,9 milions d'euros (-1,09% en relació a la previsió d'ingressos del pressupost 2020). L'Impost sobre Béns Immobles (IBI) presenta una previsió de 712,97 milions d'euros, dels quals 700,15 milions d'euros corresponen a l'IBI-urbana i 12,82 a l'IBI dels béns de característiques especials (BICE). L'import d'IBI-urbana i dels BICE suposa un increment del 3,69% respecte de la previsió inicial del pressupost de 2020. Pel càlcul de l'import 2021 es té en compte que, després de l'entrada en vigor de la revisió cadastral per 2018, l'any passat es va eliminar la bonificació per topalls que existia des de la revisió cadastral de 2001 i, que es va compensar amb una reducció del tipus impositiu del 0,75% al 0,66%; així com es preveu una millora de la gestió en executiva d'aquest impost. En la resta d'impostos, remarcar que es redueix la previsió de recaptació de l'impost de plusvàlues, tot i que millora les previsions de tancament del 2020 degut a la reactivació de l'activitat econòmica i també l'activitat inspectora del tribut. En canvi, es produeix una certa disminució de la recaptació prevista de l'impost de vehicles per una disminució del seu padró, i també una davallada prevista en l'IAE que s'explica per la previsió d'ajornament en el pagament de l'impost degut a la situació econòmica actual. També destacar l'increment de la recaptació prevista per l'ICIO gràcies a l'estimació d'una recuperació de l'obra nova, així com de la millora de la inspecció i processos executius de l'impost. Finalment, posar de rellevància que per al 2021 es preveu l'entrada en vigor del recàrrec sobre l'impost en estades en establiments turístics, tribut que s'ha anat retardant la seva aplicació degut a la situació de pandèmia actual, i que es preveu que l'1 de juny de 2021 es comenci a aplicar el mencionat recàrrec sobre les pernoctacions en allotjaments turístics.

Quant a l'estructura dels impostos locals, quantitativament, en primer lloc es situa l'IBI, amb un pes del 61,2 % respecte el total dels impostos directes i indirectes, seguit de la "plusvàlua" (import sobre l'increment del valor dels terrenys de naturalesa urbana) amb 157,5 milions d'euros i un pes del 13,5% i l'Impost d'Activitats Econòmiques (IAE) amb 80,7 milions d'euros i un pes del 6,9%.

## Taxes i altres ingressos

Els ingressos per capítol 3 s'estimen en 340,74 milions d'euros, el que suposa un -2,9% de disminució en relació a la previsió inicial d'ingressos de 2020 en termes SEC. En la majoria de figures es parteix de la hipòtesi que, en absència de canvis normatius, el rendiment seria en general similar al de la previsió de 2020. En el cas de les taxes, preus i altres ingressos, les variacions més rellevants que es produeixen entre la previsió inicial de 2020 i de 2021 són atribuïbles, bàsicament, a: i) es produeix una reducció de la taxa de clavegueram d'uns

6 milions d'euros per ajustar la recaptació al padró i noves tarifes de l'any actual; ii) la taxa de recollida domiciliària de residus ja s'aplicarà durant tot l'any, de manera que es duplica la recaptació actual per aplicació des del juliol; iii) les taxes per aparcament regulat a la via pública pateixen una reducció d'uns 6 milions d'euros degut a la nova realitat social i econòmica i els seus impactes en la mobilitat; iv) es segueix aplicant una reducció del 75% de les taxes per a terrasses i vetlladors, així com altres ocupacions similars de l'espai públic; v) el preu públic de la recollida comercial de residus es redueix uns 3 milions d'euros per ajustar-lo també a la nova realitat econòmica que pot afectar al padró del preu.

## **Participació en els tributs de l'Estat (PTE)**

La previsió d'ingressos per la Participació en els tributs de l'Estat (Fons Complementari de Finançament i Cessió de Tributs) del pressupost 2021 inclou: i) l'estimació dels lliuraments a compte bruts de l'exercici, on s'ha previst que s'incrementaran un 3,7% en relació als de 2020, segons s'explicita en el Projecte de PGE 2021; ii) les minoracions per les devolucions de l'annualitat corresponent a les liquidacions definitives i negatives dels anys 2008 i 2009 (que a partir de 2015 es periodifiquen a 20 anys); i una estimació de la previsió de liquidació de 2019 positiva (de 21 milions d'euros).

## **Ingressos per transferències corrents, excepte la PTE**

La resta d'ingressos per transferències corrents, exceptuant la PTE, ascendeixen a 131,8 milions d'euros, un 27,3% més que allò estimat a la previsió inicial per 2020. La previsió s'han realitzat considerant les previsions de liquidació de l'exercici 2020, així com els compromisos contractuals existents per alguns conceptes.

Destaquen pel seu import, les aportacions a rebre per l'Estat per la recuperació dels ajuts a la capitalitat cultural de la ciutat, així com la incorporació d'ajuts de la Generalitat corresponents a l'IMEB. També, cal destacar la reducció prevista en el Fons de Foment del Turisme (recaptació de l'impost d'estades en establiments turístics que pertany a la ciutat de Barcelona) degut a unes previsions de l'activitat turística menor a la que hi havia al 2019.

## **Ingressos patrimonials**

La previsió d'ingressos patrimonials per al 2021 s'ha xifrat en 23,8 milions d'euros, un -38,9% inferior a l'estimació d'ingressos inicials de 2020. La previsió dels ingressos patrimonials vinculats a lloguers, concessions, drets de superfície i cànon de publicitat de quioscos s'ha realitzat en base a les dades contractuals. L'estimació dels ingressos financers previstos s'ha realitzat en base al saldo mig de caixa esperat per l'exercici.

## **Ingressos de capital**

L'import del capítol 6 correspon a la previsió per vendes d'actius. Aquesta previsió únicament incorpora aquelles operacions que es preveu fer efectives i cobrar el proper exercici. Inclou un import global de 1,8 milions d'euros corresponents a la venda de solars del patrimoni del sòl i l'habitatge.

La previsió per transferències de capital rebudes d'altres administracions (capítol 7) corresponen, sobretot, a convenis vigents amb la Diputació de Barcelona i amb la



Generalitat, però destaca la incorporació de 107 milions d'euros del nou Fons estatal Covid i la signatura del protocol amb l'Estat per finançar habitatge públic per import de 11,7 milions d'euros. L'import total previst pel capítol 7 és de 146,3 milions d'euros, uns 130 milions d'euros més que la previsió d'ingressos de 2020.

## Ingressos financers

En el capítol 9 de passius financers preveu un nou endeutament de 299,5 milions d'euros pel 2021 per tal de finançar inversions i 3,4 milions d'euros per fiances urbanístiques i per guals.

### 4.3 Previsió de despeses de l'Ajuntament

#### 4.3.1 Visió econòmica: en què es gasta?

El pressupost de despeses des de la visió econòmica es classifica en capítols de despesa corrent, despeses de capital, despeses financeres i fons de contingència.

Les despeses corrents són aquelles necessàries pel funcionament ordinari dels serveis i corresponen als capítols 1 a 4: capítol 1 despeses de personal, capítol 2 despeses en bens corrents i serveis, capítol 3 interessos i capítol 4 transferències corrents (transferències que es fan altres entitats del grup Ajuntament, altres administracions, a empreses i a famílies). Les despeses de capital corresponen als capítols 6 i 7 del pressupost i comprenen les inversions (cap. 6) i les transferències a entitats pròpies o a tercers destinades a finançar inversions (cap. 7). Les despeses financeres corresponen als capítols 8 i 9 del pressupost. Inclouen bàsicament les amortitzacions dels préstecs que l'Ajuntament té concedits (C9 passius financers), i l'adquisició d'actius financers (C8 actius financers). Finalment els fons de contingència que correspon al capítol 5 del pressupost, i recull un import destinant a imprevistos i situacions no previsible en el moment d'elaborar el pressupost.

El total de despeses de l'Ajuntament (capítols 1 a 9) relatives al projecte de pressupost 2021 augmenta en un 7,2% en relació als crèdits inicials del pressupost 2020. Les **despeses no financeres** (capítols 1 a 7) per al 2021 augmenten en seu volum en un 7,3% respecte a les previsions inicials del pressupost 2020. La despesa corrent té un increment del 2,2% envers els crèdits inicials del pressupost 2020. Pel cantó de les despeses de capital, xifrades en 671,6 milions d'euros, suposa un increment del 31,1% en relació a la dotació inicial del 2020.

D'altra banda, les **despeses financeres** experimenten un increment a l'any 2021 del 6,6% (es passa de 135,1 milions d'euros a 144,0 milions d'euros).

Capítols		PI 2020	P 2021	Variació M€ PI 2021/PI 2020	
1	Despeses de personal	429,7	455,8	26,1	6,1%
2	Despeses corrents béns i serveis	642,0	620,5	-21,5	-3,4%
3	Interessos	16,2	16,0	-0,2	-1,5%
4	Transferències corrents	1.222,7	1.258,2	35,5	2,9%
5	Fons de contingència	75,3	87,2	11,9	15,8%
	<b>Operacions corrents (caps. 1 a 5)</b>	<b>2.386</b>	<b>2.437,7</b>	<b>29,4</b>	<b>2,2%</b>
6	Inversions reals	488,9	624,6	135,7	27,8%

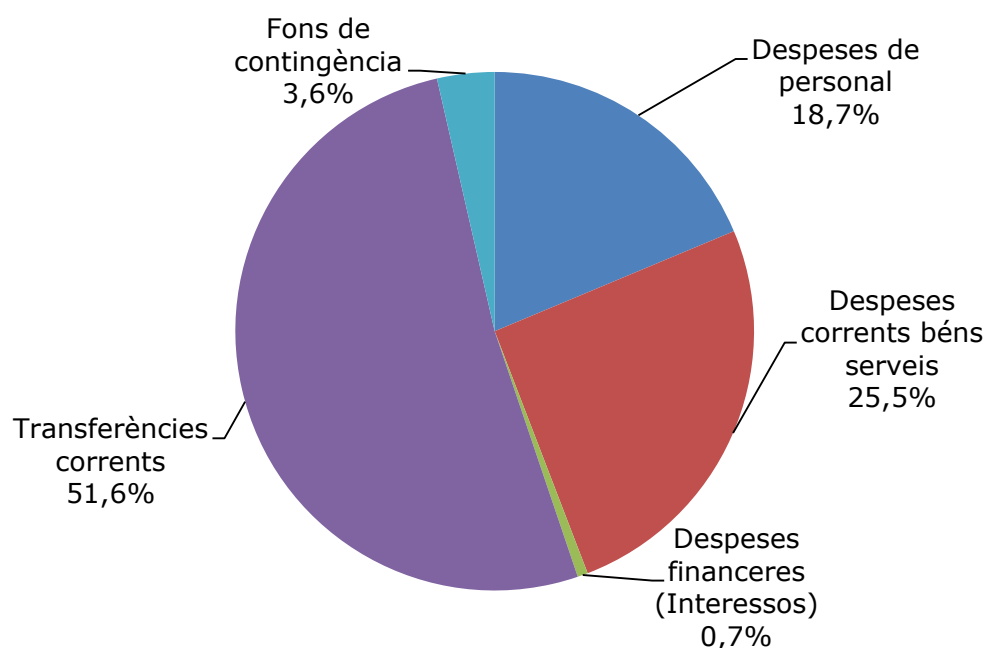
Capítols		PI 2020	P 2021	Variació M€ PI 2021/PI 2020	
7	Transferències de capital	23,5	47,1	23,5	100,0%
	<b>Operacions de capital (caps. 6 i 7)</b>	<b>512,4</b>	<b>671,6</b>	<b>159,2</b>	<b>31,1%</b>
	<b>Operacions no financeres (caps. 1 a 7)</b>	<b>2.898,4</b>	<b>3.109,3</b>	<b>210,9</b>	<b>7,3%</b>
8	Actius financers	50,2	47,3	-2,9	-5,8%
9	Passius financers	84,9	96,7	11,7	13,8%
	<b>Operacions financeres (caps. 8 i 9)</b>	<b>135,1</b>	<b>144,0</b>	<b>8,9</b>	<b>6,6%</b>
<b>TOTAL</b>		<b>3.033,6</b>	<b>3.253,3</b>	<b>219,7</b>	<b>7,2%</b>

*Import en milions d'euros*

## Les despeses corrents

L'import previst per a les despeses corrents és de 2.437,7 M€.

### Estructura de les despeses corrents 2021



### Despeses de personal

Les despeses de personal de l'Ajuntament previstes per a 2021 són de 455,8M€ i representen un 18,7% de la despesa corrent. Aquest import representa un increment del 6,1% en relació al pressupost inicial del 2020.

## Despeses corrents en béns i serveis

Les despeses en bens corrents i serveis sumen un import de 620,5M€, (25,5% del total de despesa corrent), xifra un 3,4% inferior a la del pressupost inicial del 2020.

Concepte	PI 2020	PI 2021	Variació % 2020/2021	Variació M€ 2020/2021
Neteja i recollida residus sòlids	264,47	257,79	-2,53%	-6,68
Altres contractes de serveis municipals	80,51	82,08	1,95%	1,57
Manteniment vies públiques, xarxa aigües residuals, xarxa enllumenat, altres	53,25	60,22	13,09%	6,97
Subministraments (energia, aigua, gas, ...)	42,72	40,55	-5,08%	-2,17
telefonía, transport, comunicacions, etc.				
Despesa compra serveis	30,9	31,1	0,65%	0,2
Arrendaments edificis, maquinària, material, etc.	21,9	21,72	-0,82%	-0,18
Manteniment edificis, maquinària, material, etc.	21,38	20,57	-3,79%	-0,81
Altres despeses diverses	23,2	24,26	4,57%	1,06
Neteja edificis i locals	15,44	16,21	4,99%	0,77
Dietes i locomoció	1,92	1,98	3,13%	0,06
Material no inventariable	1,73	1,67	-3,47%	-0,06
Reste despeses capítol 2	84,63	62,38	-26,29%	-22,25
<b>Total general</b>	<b>642,04</b>	<b>620,53</b>	<b>-3,35%</b>	<b>-21,51</b>

En el projecte de pressupost 2021 la despesa corresponent a neteja i recollida residus sòlids s'ajusta un 2,53% (-6,68M€) respecte al pressupost 2020.

El manteniment de les vies públiques, xarxa enllumenat, etc. s'incrementa un 13,09% (6,97M€). Els subministraments (energia, aigua, gas, etc.) es decrementa un 5,08% (2,17M€).

Les despeses per arrendaments es redueixen en un 0,82% (-0,18M€) i les despeses de manteniment edificis ho fan en un 3,79% (-0,81M€).

Les despeses per dietes i locomoció s'incrementen un 3,13% (0,06M€).

El concepte "altres contractes de serveis municipals" s'incrementa un 1,95% (1,57M€), el concepte "despeses per compra de serveis" s'incrementa un 0,65% (0,2M€), el concepte altres despeses diverses un 4,57% (1,06M€), i la neteja d'edificis i locals s'incrementa un 4,99% (0,77M€).

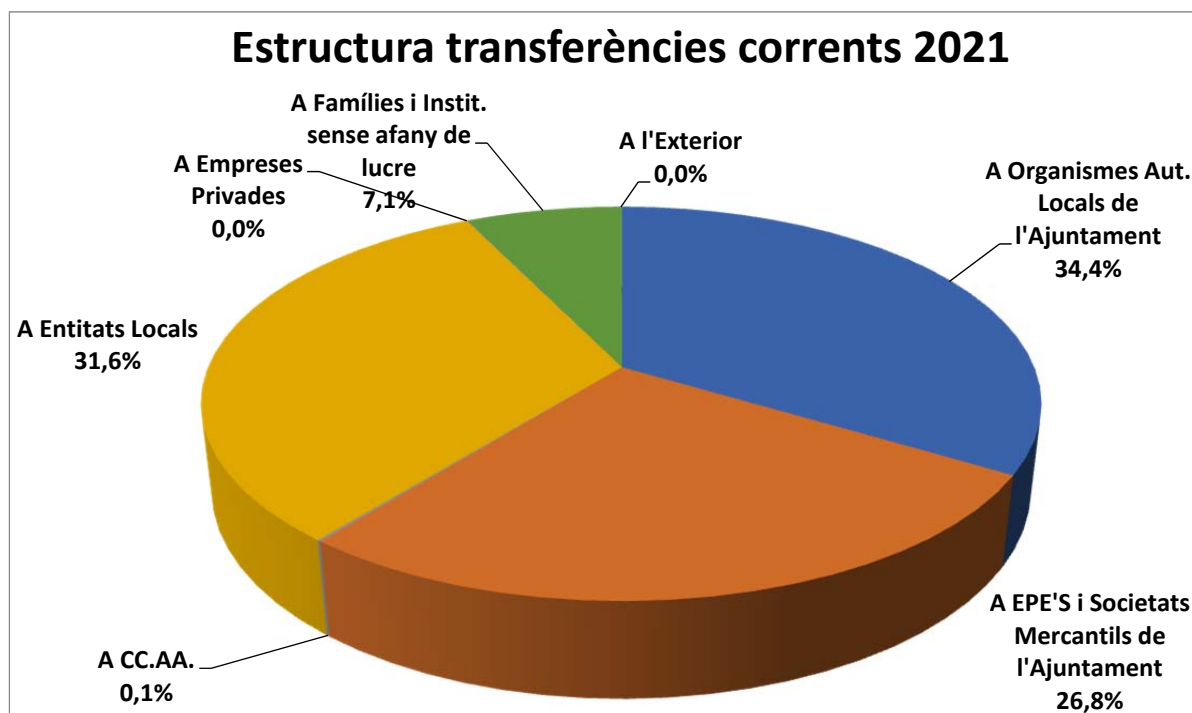
## Despeses financeres derivades de l'endeutament (interessos, comissions, etc.)

En aquest capítol de despesa es recullen els interessos i resta de despeses derivades de les operacions financeres i de l'endeutament (càrrega del deute). Els interessos de préstecs i

altres operacions financeres s'han minorat en un 1,6%, 0,2 milions d'euros menys en termes absoluts, en comparació amb pressupost inicial del 2020. Cal dir que les previsions d'aquestes despeses pel 2021 s'han realitzat d'acord amb criteris de prudència, suposant aquelles despeses màximes en què es podria arribar a incórrer, tot i que l'import realitzat pogués acabant sent inferior.

## Transferències corrents

Les transferències corrents comprenen els crèdits relatius a la transferència de recursos (per a finançar operacions corrents i/o el manteniment d'institucions o agents) cap a entitats dependents o instrumentals de l'Ajuntament (principal cas), altres administracions i institucions, persones i famílies, empreses i altres possibles subjectes. Les transferències corrents dotades en el projecte de pressupostos 2021 presenten un increment del 2,9% en relació al 2020.



Concepte	PI 2020	PI 2021	Variació % 2020/2021	Variació M€ 2020/2021
41 A Organismes Aut. Locals de	430,9	432,7	0,4%	1,8
44 A EPE'S i Societats Mercantils de	265,3	336,8	26,9%	71,5
45+46 A CC.AA i A Entitats Locals	452,5	399,1	-11,8%	-53,4
47 A Empreses Privades	1,5	0,5	-67,6%	-1,0
48 A Famílies i Instit. sense afany de lucre	72,3	89,0	23,1%	16,7
49 A l'Exterior	0,1	0,1	0,1%	0,0
<b>TOTAL</b>	<b>1.222,7</b>	<b>1.258,2</b>	<b>2,9%</b>	<b>35,5</b>

Les transferències a **organismes autònoms** del propi Ajuntament ascendeixen a 432,7 milions d'euros i representen un 34,4% del total de transferències corrents.

Import en milions d'euros	PI 2020	PI 2021	Variació % 2020/2021	Variació M€ 2020/2021
IM d'Hisenda	30,67	31,83	1,2%	1,2
IM d'Urbanisme	6,62	-	-	-6,6
IM d'Educació	59,39	58,62	-1,3%	-0,8
IM d'Informàtica	52,64	54,64	3,8%	2,0
IM de Serveis Socials	237,77	244,77	2,9%	7,0
IM de Mercats	2,89	2,75	-4,8%	-0,1
IM Paisatge Urbà	7,39	7,09	-4,1%	-0,3
IM Barcelona Esports	23,29	22,65	-2,8%	-0,6
IM Persones amb Discapacitat	10,28	10,36	0,7%	0,1
<b>TOTAL</b>	<b>430,9</b>	<b>432,7</b>	<b>0,4%</b>	<b>1,8</b>

Respecte al 2020, en el pressupost 2021 han incrementat en un 0,4% les transferències corrents a organismes autònoms, principalment degut als increments significatius que s'han produït en les transferències a l'Institut Municipal de Serveis Socials.

Les transferències corrents a l'Institut Municipal de Serveis Socials incrementen en 2,9%. Per la seva banda, les transferències a l'Institut Municipal d'Informàtica incrementen un 3,8% respecte al 2020. Pel que respecta a les transferències a l'Institut Municipal d'Hisenda augmenten un 1,2%.

La resta de transferències a organismes municipals autònoms mantenen el seu pressupost envers al 2021 o experimenten lleugeres variacions.

Les aportacions a **Entitats Públiques Empresarials i a Societats Mercantils** de l'Ajuntament sumen un import de 336,8 milions d'euros.

En aquest cas, la variació global respecte al 2020 suposa un creixement del 26,9%.

#### TRANSFERÈNCIES CORRENTS A EPES I SM

Import en milions d'euros	PI 2020	PI 2021	Variació % 2020/2021	Variació M€ 2020/2021
IM de Cultura de Barcelona	67,8	119,7	76,5%	51,9
IM Parcs i Jardins	55,3	59,3	7,3%	4,0
Institut Mpal. Habita tge i Rehabilitació	7,0	6,9	-1,4%	-0,0
Fundació Mies van der Rohe	0,7	0,7	0,0%	0
IM d'Urbanisme	-	6,5		6,5

Import en milions d'euros	PI 2020	PI 2021	Variació % 2020/2021	Variació M€ 2020/2021
Barcelona Activa	40,4	39,2	-2,9%	-1,2
Informació i Comunicació de Barcelona	17,6	17,6	0,0%	0,0
Barcelona Serveis Municipals	53,7	64,0	19,1%	10,3
Barcelona Infraestructures Municipals	6,5	6,4	-1,6%	-0,1
Foment de Ciutat, S.A.	3,8	3,9	2,6%	0,1
Siresa	2,3	2,2	-4,2%	-0,1
Tersa	4,7	4,8	2,1%	0,1
Barcelona Cicle de l'Aigua, S. A.	5,5	5,5	0%	0,0
<b>TOTAL</b>	<b>265,3</b>	<b>336,8</b>	<b>26,9%</b>	<b>71,5</b>

La transferència a l'IM de Cultura de Barcelona s'incrementa el 76,5%. Aquest augment explica bàsicament el creixement global del 26,9% indicat. Altres factors que influeixen són l'incorporació de l'IM d'Urbanisme com a Entitat Pública Empresarial i els increments de les transferències a Barcelona Serveis Municipals (19,1%) i IM Parcs i Jardins (7,3%).

Pel que fa a les **transferències corrents a CC.AA i a entitats locals**, aquestes ascendeixen a 399,1 milions d'euros, un 11,8% menys que al 2020.

L'aportació a l'Autoritat del Transport Metropolità s'ha decremuntat un 8,6% respecte al 2020.

Pel seu import podem destacar també la transferència vinculada als ingressos procedents de participació en els tributs de l'Estat (PTE) (85,4 milions d'euros). Representa un augment del 3,4% respecte al 2020.

Les transferències al Consorci d'Educació de Barcelona (CEB) en el projecte de pressupost 2021 es xifra en 73,8 milions d'euros, fet que suposa un increment del 0,7% respecte al 2020.

Les **transferències a empreses privades** que fa l'Ajuntament representen una part molt petita de les transferències (0,04%) i al 2021 es redueixen en -1,0 milions d'euros respecte al 2020

Les **transferències a famílies i institucions sense finalitat de lucre** ascendeixen a 89 milions d'euros. Representa un increment del 23,1% respecte al 2020.

Tal com reflecteix el quadre següent, cal destacar el augment en la política de despesa de Comerç, turisme i petites i mitjanes empreses en 2,5 milions d'euros, així com el de la política de despesa de Cultura en 15,9 milions d'euros.

D'altra banda caldria indica el decrement d'1,5 milions d'euros de la política de despesa de Serveis socials i promoció social.

## Transferències a famílies i institucions sense finalitat de lucre per política de despesa

Import en milions d'euros	PI 2020	PI 2021	Variació % 2020/2021	Variació M 2020/2021
13 Seguretat i mobilitat ciutadana	0.3	0.2	-33,9%	-0,1
15 Habitatge i urbanisme	2.9	2,6	-8,7%	-0,3
16 Benestar comunitari	0.1	0,2	9,8%	0,0
17 Medi ambient	0.2	0,2	5,2%	0,0
23 Serveis socials i promoció social	25.8	24,3	-5,9%	-1,5
31 Salut	0.9	0,6	-38,1%	-0,3
32 Educació	0	1,2	3.827,9%	1,2
33 Cultura	6.3	22,3	250,8%	15,9
34 Esport	0.6	0,5	-3,6%	0,0
43 Comerç, turisme i petites i mitjanes empreses	16.3	18,8	15,0%	2,5
46 Investigació, desenvolupament i innovació	2.3	1,6	-32,7%	-0,8
49 Altres actuacions de caràcter econòmic	0.4	0,4	11,1%	0,0
91 Òrgans de govern	4.9	5,6	13,0%	0,6
92 Serveis de caràcter general	10.7	10,4	-2,8%	-0,3
93 Administració financera i tributària	0.5	0,3	-48,6%	-0,2
<b>TOTAL</b>	<b>72.3</b>	<b>88,9</b>	<b>23,1%</b>	<b>16,7</b>

### Fons de contingència

D'acord amb allò establert a l'article 31 de la Llei 2/2012, de 27 d'abril, Estabilitat Pressupostària i Sostenibilitat Financera, es dota un fons de contingència, a fi d'incloure al pressupost una dotació diferenciada de crèdits pressupostaris, que es destinarà a atendre necessitats inajornables de caràcter no discrecional i no previstes al Pressupost inicialment aprovat, que poden presentar-se al llarg de l'exercici.

La dotació diferenciada d'un fons de contingència està prevista a l'Ordre HAP/419/2014, de 14 de març, per la qual s'aprova l'estructura dels pressupostos de les entitats locals. Aquesta Ordre modifica l'annex III de <<Codis de la classificació econòmica de les despeses del pressupost de les entitats locals i els seus organismes autònoms>> de l'Ordre EHA/365/2008, de 3 de desembre. Es crea el capítol 5 per imputar al pressupost de despeses la dotació diferenciada en concepte de fons de contingència.

Aquest fons de reserva que es crea per garantir el principi d'equilibri financer servirà per finançar, amb els recursos de què disposa el pressupost, aquelles despeses imprevistes i, també, les incorporacions de romanents que es puguin produir d'acord amb la normativa d'hisendes locals.

L'import que s'ha previst per aquest fons de contingència és de 87,2 milions d'euros (per a la dotació del fons de contingència de la Llei 2/2012 ("fons de contingència general").

### Les despeses de capital

Pel que fa a les despeses de capital (capítol 6 Inversions reals i capítol 7 Transferències de capital) la dotació de recursos prevista per al projecte de pressupostos 2021 és de 671,6 milions d'euros.

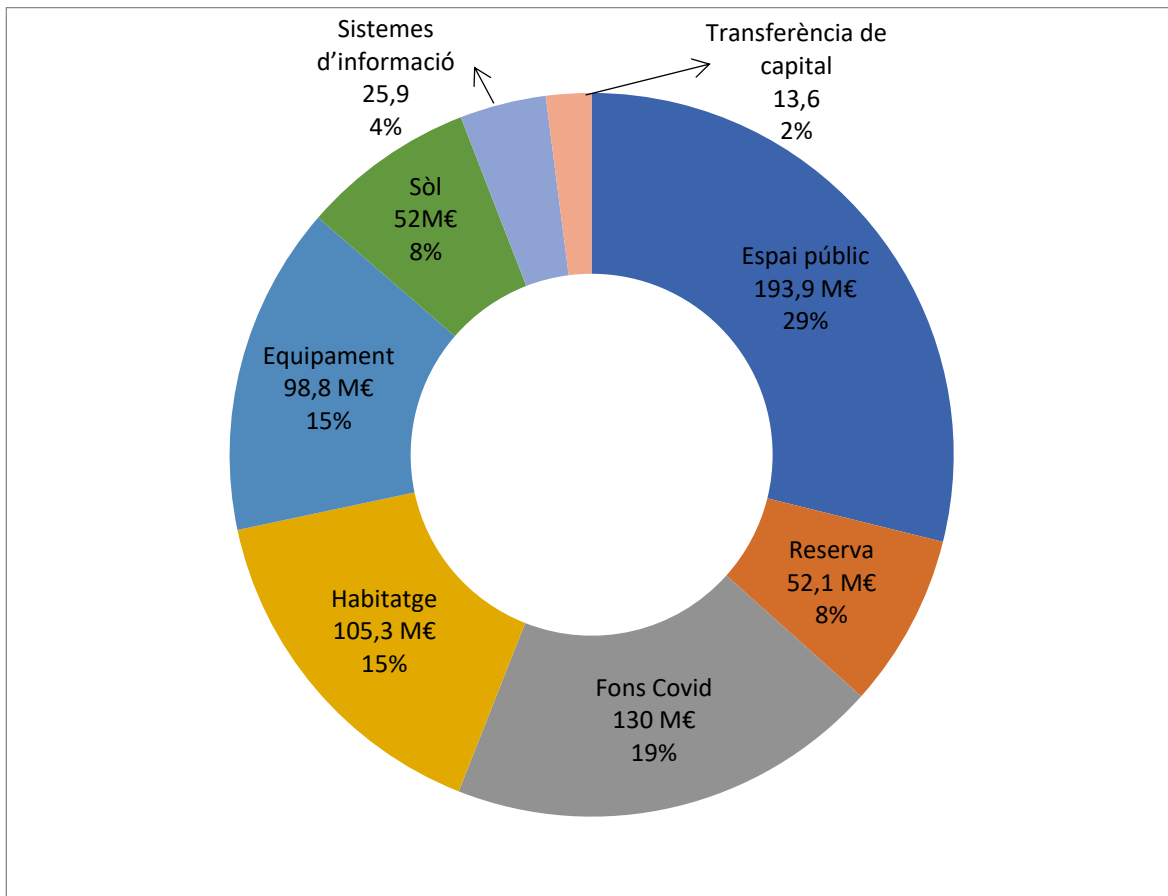
Les inversions reals (624,6 milions d'euros), són aquelles que, a la seva finalització, s'activen a l'inventari municipal i les transferències de capital (47 milions d'euros) són aquelles aportacions de recursos que es fan arribar a un destí concret, sense que hi hagi un retorn directe per l'Ajuntament i que s'han de fer servir per part de tercers per a fer inversions.

Pel que fa a la classificació per tipologia d'inversió, el següent gràfic mostra la seva distribució:

Tipologies	Import (milions)*	Percentatge
Espai públic	193,9	28,87%
Fons Covid	130,0	19,36%
Habitatge	105,3	15,68%
Equipament	98,8	14,71%
Reserva	52,1	7,76%
Sòl	52,0	7,74%
Sistemes d'informació	25,9	3,86%
Transferència de capital	13,6	2,02%
	<b>671,6</b>	<b>100,00%</b>

\* Incorpora la distribució inicial de 446,6 M€ classificats com a bosses

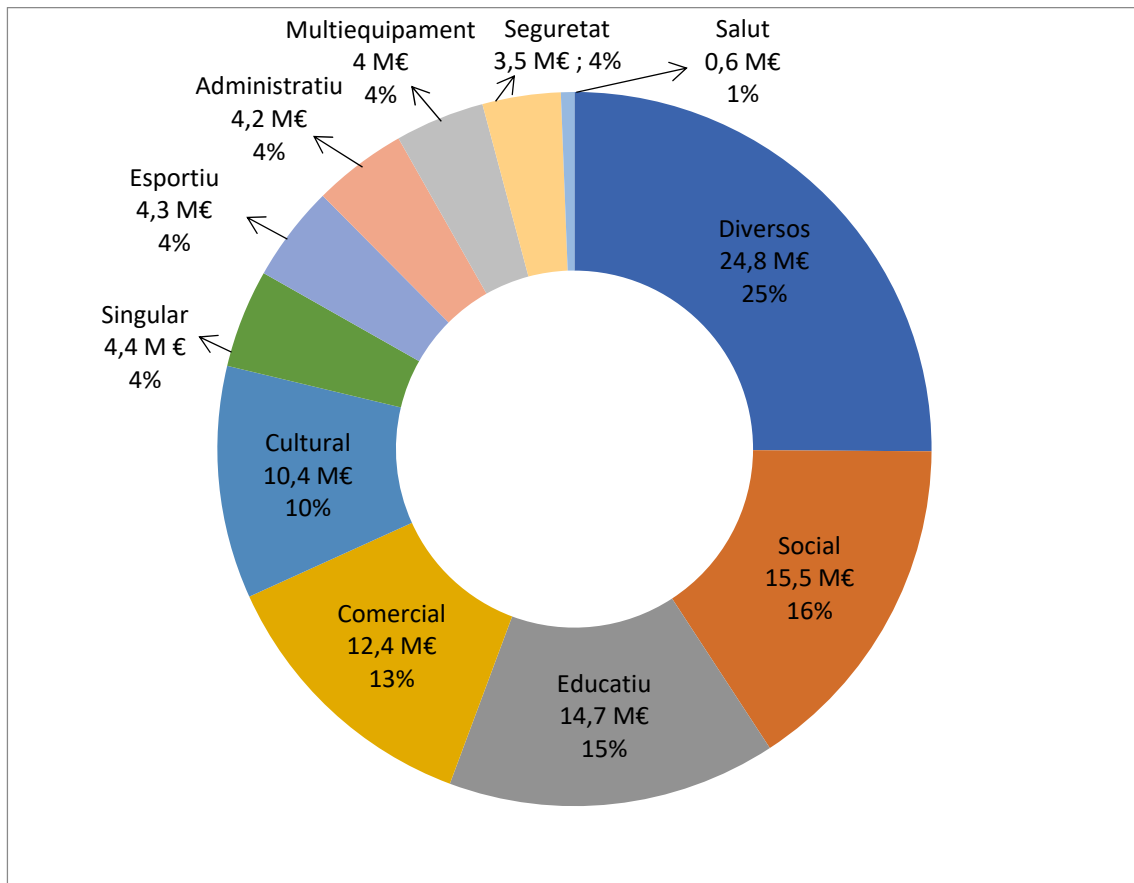




### Desglossament de la tipologia Equipaments:

Equipament	Import (milions)*	Percentatge
Diversos*	24,8	25,09%
Social	15,5	15,72%
Educatiu	14,7	14,84%
Comercial	12,4	12,52%
Cultural	10,4	10,60%
Singular	4,4	4,44%
Esportiu	4,3	4,37%
Administratiu	4,2	4,25%
Multiequipament	4,0	4,10%
Seguretat	3,5	3,50%
Salut	0,6	0,57%
<b>Total</b>	<b>98,8</b>	<b>100%</b>

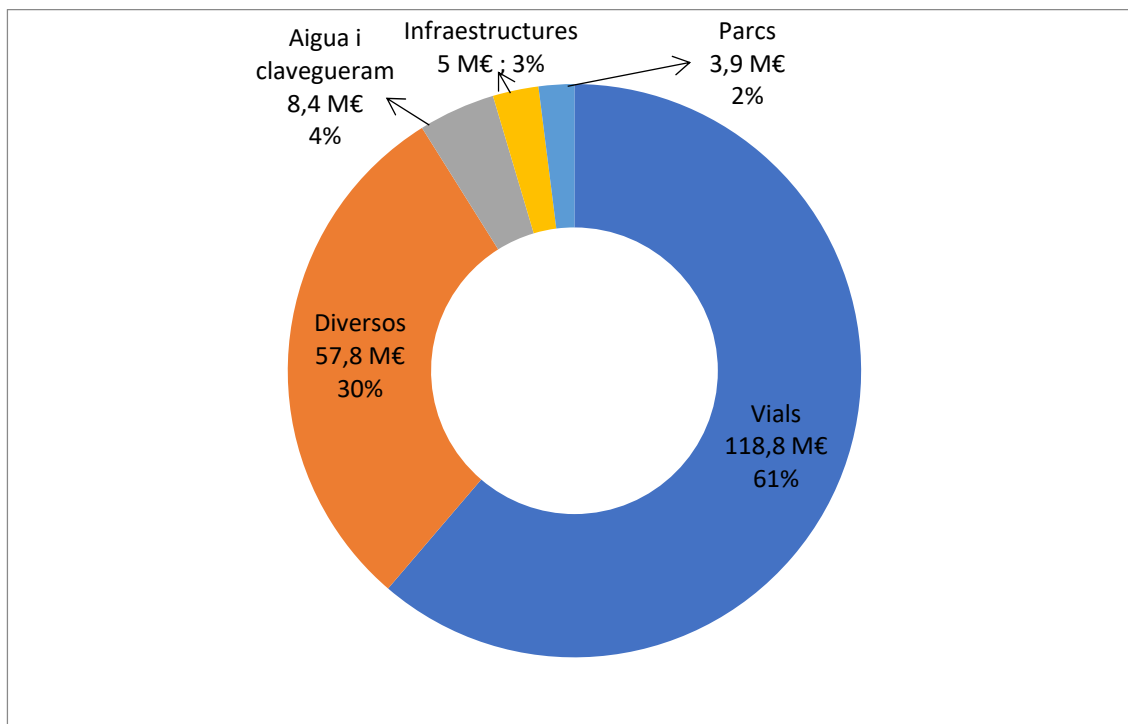
\* Incorpora els imports corresponents de la distribució inicial de 446,6 M€ classificats com a bosses



## Desglossament de la tipologia Espais Públics:

Espai públic	Import (milions)*	Percentatge
Vials*	118,8	61,27%
Diversos*	57,8	29,81%
Aigua i clavegueram	8,4	4,33%
Infraestructures	5,0	2,58%
Parcs	3,9	2,01%
	<b>193,9</b>	<b>100,00%</b>

\* Incorpora els imports corresponents de la distribució inicial de 446,6 M€ classificats com a bosses



Com es pot observar, les despeses de capital es concentren principalment en les tipologies d'espai públic (193,9 milions d'euros (28,87%)), fons Covid (130 milions d'euros (19,36%)), habitatge (105,3 milions d'euros (15,68%)) i equipaments (98,8 milions d'euros (14,71% de la despesa de capital)). Dins la tipologia d'espai públic, de manera molt àmplia es dediquen els recursos a vials (118,8 milions d'euros). D'altra banda, pel que fa a equipaments, el seu import es distribueix de forma variada entre diferents tipologies d'equipaments, com ara equipaments socials (15,5 milions d'euros), educatius (14,7 milions d'euros), comercials (12,4 milions d'euros) i culturals (10,4 milions d'euros). S'ha concentrat la incorporació d'aquells imports provinents de la classificació inicial de bosses en la categoria de diverses pendents del seu destí definitiu.

A l'annex d'inversions que acompanyen el present projecte de pressupostos es reflecteix el conjunt de projectes d'inversió que es preveuen executar dins l'annualitat 2021 així com els que han estat aprovats fins a la Comissió de Govern de novembre d'enguany, especificant el codi i nom per a cadascuna de les actuacions previstes.

### Les despeses financeres

En el projecte de pressupost 2021 s'han assignat un total de 47,3 milions d'euros per a l'adquisició d'actius financers (capítol 8), que es destinen a l'adquisició d'accions (Fira 2000) (9,3 milions d'euros), a accions d'Habitatge Metròpolis Barcelona (5,9 milions d'euros) i a adquisicions d'actius financers d'empreses de fora del Sector Públic per import de 32 milions d'euros.

### 4.3.2 Visió per programes: per a què es gasta?

La visió per programes permet classificar la despesa segons la seva finalitat i objectius, facilitant la prioritització i presa de decisions pressupostàries, permetent un major vincle entre l'assignació dels recursos i l'obtenció de resultats determinats, així com una major transparència de les finances públiques en visualitzar, de forma més clara, la política pressupostària d'una administració. També esdevé el vincle entre la visió clàssica del pressupost, basada en les partides pressupostàries segons les classificacions econòmica i orgànica, i la visió estratègica (objectius del mapa de ciutat).

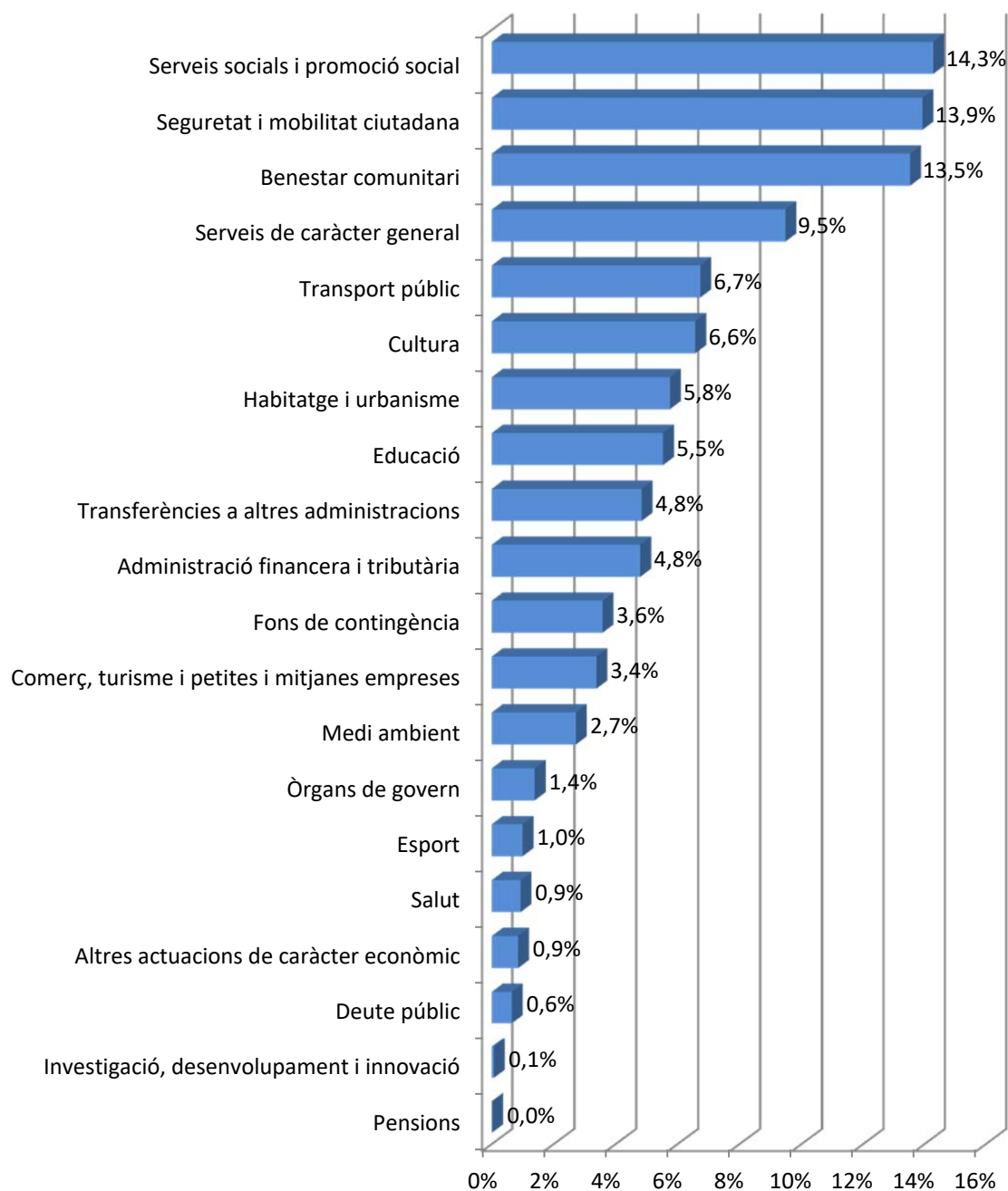
L'estructura pressupostària per programes es compon de diversos nivells, essent el més agregat el de les àrees de despesa, el qual es desglossa en els nivells de política de despesa, grup de programa, programa i subprograma. Cal fer esment que mentre que els tres primers nivells de la classificació per programes es troben determinats per regulació de l'Estat, la definició dels programes i subprogrames és potestat de les administracions locals.



### Les despeses corrents per polítiques i programes

En relació a la distribució de les despeses corrents (incloent el fons de contingència) de l'Ajuntament per polítiques, es pot observar en el següent gràfic com els imports del projecte de pressupost 2021 es concentren principalment en les polítiques de Benestar comunitari ("serveis urbans", neteja, gestió de residus i enllumenat principalment) (13,5% del total), Seguretat i mobilitat ciutadana (13,9%) i en els principals serveis de caràcter social, com són els Serveis socials i la promoció social (14,3%), Cultura (6,6%) i Educació (5,5%). Quant a importància pel que fa al volum de recursos corrents destinats, també destaquen altres polítiques com els Serveis de caràcter general (administració i organització municipal, informació i atenció al ciutadà i participació) (excloent el fons de contingència general) (9,5%) i el Transport públic (6,7%).

## Distribució % despesa corrent per polítiques



El fons de contingència general es troba imputat en la classificació per programes dins de la política de despesa de serveis de caràcter general. En el quadre s'ha separat per motius interpretatius pel que fa al destí i orientació de les despeses corrents.

Per tal de facilitar un major enteniment de la composició i magnitud de les polítiques de despesa quant a despesa corrent, tot seguit es realitza una anàlisi descriptiva detallada (per programes) per a cadascuna de les diferents polítiques de despesa.

## Política de despesa 01 Deute públic

Les despeses en la política de **Deute públic** es xifren en un import de 15,7 milions d'euros. Aquest volum de despeses suposa una petita reducció (0,2 milions d'euros menys, -1,5%) envers el pressupost inicial del 2020 (16, milions d'euros), causada principalment per la reducció del cost d'endeutament. Cal dir que aquesta política relativa a la càrrega del deute suposa una porció poc destacada en termes relatius envers el total de despeses corrents de l'Ajuntament de Barcelona (0,6 %).

Imports en milions d'euros	Pressupost inicial 2021	Distrib. % sobre política de despesa	Distrib. % sobre total desp. Corrent
0111 Servei del deute	15,7	100,0%	0,6%
<b>Total 01 Deute públic</b>	<b>15,7</b>	<b>100,0%</b>	<b>0,6%</b>

## Política de despesa 13 Seguretat i mobilitat ciutadana

La política de **Seguretat i mobilitat ciutadana** representa el 13,9% de la despesa corrent total, 339,7 milions d'euros. Els crèdits d'aquesta política es concentren especialment en el programa de Seguretat ciutadana (serveis policials de la Guàrdia Urbana) (59,1%), i, en menor mesura, en els programes de Control i regulació de l'estacionament de la via pública (18,3%) i Prevenció i extinció d'incendis i salvament (14,4%).

Pel 2021 hi ha un increment de les despeses de 27,1 milions d'euros (8,7%), envers el pressupost inicial de 2020, bàsicament causat per la consolidació dels increments de plantilla de Guardia Urbana

Imports en milions d'euros	Pressupost inicial 2021	Distrib. % sobre política de despesa	Distrib. % sobre total desp. Corrent
1301 Administració general de prevenció i seguretat	9,5	2,8%	0,4%
1321 Seguretat ciutadana	200,7	59,1%	8,2%
1322 Prevenció de la delinqüència	1,0	0,3%	0,0%
1331 Control i regulació estacionament de via pública	62,2	18,3%	2,5%
1341 Mobilitat	16,6	4,9%	0,7%
1351 Protecció civil	0,6	0,2%	0,0%
1361 Prevenció i extinció d'incendis i salvament	49,0	14,4%	2,0%
<b>Total 13 Seguretat i mobilitat ciutadana</b>	<b>339,7</b>	<b>100,0%</b>	<b>13,9%</b>

## Política de despesa 15 Habitatge i urbanisme

La política d'**Habitatge i urbanisme** representa el 5,8% del total de despesa corrent i suposa un import de 140,2 milions d'euros. Els programes que destaquen en termes quantitius en aquesta política són els d'Administració d'Ecologia Urbana (26,1%), Promoció i gestió d'habitatge de protecció pública (10,9%), Espai públic (actuacions de millora i manteniment de l'espai públic) (10,2%), Actuació urbanística i disciplina (licències, inspeccions,...) (10,4%), Conservació i rehabilitació de l'edificació (7,1%) i Pla de barris (9,7%).

En relació als crèdits inicials del pressupost 2020, aquesta política experimenta al 2021 un decrement de 3,2 milions d'euros (-2,3%) pel que fa despeses corrents; el qual es concentra en actuacions d' Administració d' Ecologia Urbana.

A part de les despeses corrents que es dediquen a aquesta política, cal fer esment que gran part dels recursos municipals que s'acaben dedicant a la política d'Habitatge i urbanisme es corresponen amb despeses de capital, en estar estretament vinculat aquest àmbit amb la realització d'inversions. Això és especialment significatiu en el pressupost de 2021 en tant que, com s'ha explicat en el capítol de Visió Econòmica, s'ha incrementat notablement el pressupost d'inversions en habitatge i urbanisme.

Imports en milions d'euros	Pressupost inicial 2021	Distrib. % sobre política de despesa	Distrib. % sobre total desp. Corrent
1501 Administració d'Ecologia Urbana	36,6	26,1%	1,5%
1511 Actuació urbanística i disciplina	14,6	10,4%	0,6%
1512 Gestió del sòl	0,0	0,0%	0,0%
1513 Redacció de projectes-execució d'obres	7,7	5,5%	0,3%
1514 Projectes i estratègia	3,5	2,5%	0,1%
1515 Planejament de la ciutat	0,3	0,2%	0,0%
1516 Control i seguiment de grans infraestructures	8,7	6,2%	0,4%
1521 Promoció i gestió d'habitatge de protecció pública	15,3	10,9%	0,6%
1522 Conservació i rehabilitació de l'edificació	10,0	7,1%	0,4%
1532 Pavimentació de vies públiques	8,1	5,8%	0,3%
1533 Manteniment i renovació de les estructures vials	7,5	5,3%	0,3%
1534 Espai públic	14,3	10,2%	0,6%
1536 Pla de Barris	13,6	9,7%	0,6%
<b>Total 15 Habitatge i urbanisme</b>	<b>140,2</b>	<b>100,0%</b>	<b>5,8%</b>

## Política de despesa 16 Benestar comunitari

Amb una dotació de 329,9 milions d'euros, la política de **Benestar comunitari** ("serveis urbans") suposa una de les principals polítiques de l'Ajuntament quant a despeses corrents (un 13,5% sobre el total de despeses corrents de l'Ajuntament. Dins d'aquesta política s'engloben tots aquells programes i serveis derivats de la construcció, manteniment, conservació i funcionament dels serveis de sanejament, proveïment i distribució d'aigua, recollida, eliminació o tractament de residus, neteja viària, cementiris, etc... En aquesta política cal destacar, especialment el volum de recursos assignats al programa de Neteja viària (170,9 milions d'euros) i els programes de Recollida, Gestió i de tractament de residus (94,9 milions d'euros) que configuren respectivament un 51,8% i un 28,8% del pressupost total de despesa corrent de la política de Benestar comunitari.

Imports en milions d'euros	Pressupost inicial 2021	Distrib. % sobre política de despesa	Distrib. % sobre total desp. Corrent
1601 Sanejament xarxa de clavegueram	19,7	6,0%	0,8%
1611 Abastament de les aigües	7,6	2,3%	0,3%
1621 Recollida de residus	94,9	28,8%	3,9%
1622 Gestió de residus sòlids urbans	5,7	1,7%	0,2%
1623 Tractament de residus	0,6	0,2%	0,0%
1631 Neteja viària	170,9	51,8%	7,0%
1651 Gestió de l'enllumenat públic	27,9	8,5%	1,1%
1691 Protecció i control d'animals	2,6	0,8%	0,1%
<b>Total 16 Benestar comunitari</b>	<b>329,9</b>	<b>100,0%</b>	<b>13,5%</b>

En relació als imports del pressupost inicial del 2020, aquesta política mostra al 2021 una disminució de 6,4 milions d'euros (un -1,9% en termes percentuals).

## Política de despesa 17 Medi ambient

La política de **Medi ambient** té una assignació de despeses corrents de 66,2 milions d'euros, el 2,7% del total de la despesa corrent de l'exercici. Aquests recursos es concreten molt majoritàriament en el programa d'Espais verds i biodiversitat (59,4 milions d'euros), al que correspon el 89,7% del pressupost de la política.

Els imports inicials de la despesa corrent del pressupost del 2020 creixen al pressupost 2021, mostrant un increment de 3,9 milions d'euros (un augment del 6,2%), principalment en Espais verds i biodiversitat.



Imports en milions d'euros	Pressupost inicial 2021	Distrib. % sobre política de despesa	Distrib. % sobre total desp. Corrent
1711 Espais verds i biodiversitat	59,4	89,7%	2,4%
1721 Protec.contaminació acústica-lumínica-atmosfèrica	1,7	2,5%	0,1%
1722 Educació mediambiental	2,8	4,2%	0,1%
1794 Gestió i promoció dels recursos energètics	2,3	3,5%	0,1%
<b>Total 17 Medi ambient</b>	<b>66,2</b>	<b>100,0%</b>	<b>2,7%</b>

## Política de despesa 21 Pensions

Dins de la política de despesa de **Pensions** s'inclouen les despeses corresponents a pensions i altres prestacions econòmiques extraordinàries a càrrec de l'Ajuntament, destinades al personal municipal (classes passives). L'import de la seva despesa corrent dins del pressupost 2021 és de 0,3 milions d'euros, pràcticament el mateix que el pressupost inicial de 2020.

Imports en milions d'euros	Presupost inicial 2021	Distrib. % sobre política de despesa	Distrib. % sobre total desp. Corrent
2111 Pensions	0,3	100,0%	0,0%
<b>Total 21 Pensions</b>	<b>0,3</b>	<b>100,0%</b>	<b>0,0%</b>

## Política de despesa 23 Serveis socials i promoció social

Els programes de la política de **Serveis socials i promoció social** són els que tenen un pes més rellevant dins de la despesa corrent. Els programes d'aquesta política sumen un total de 348,2 milions d'euros, amb un pes del 14,3% dins del total de despesa corrent. Aquesta política comprèn principalment els serveis municipals de protecció i promoció social, drets civils i lluita contra la discriminació i la cooperació internacional.

Els programes que concentren una major part de la despesa dins d'aquesta política són els Serveis socials bàsics (69,1%). Cal dir que gran part dels serveis compresos en aquesta política s'instrumenten mitjançant entitats municipals dependents, com ara l'Institut Municipal de Serveis Socials o l'Institut Municipal de Persones amb Discapacitat.

En relació als imports del pressupost inicial del 2020, aquesta política mostra al 2021 un augment de 4,7 milions d'euros (un 1,4% en termes percentuals)

Finalment esmentar que l'Ajuntament de Barcelona dedica cada any a Cooperació Internacional (subprograma 23291) el 0,7% de l'import dels seus ingressos propis liquidats.

Així l'import pressupostat en el 2021 per Cooperació Internacional en els capítols 2 i 4 ha estat de 10,4 milions d'euros.

Imports en milions d'euros	Pressupost inicial 2021	Distrib. % sobre política de despesa	Distrib. % sobre total desp. Corrent
2301 Administració general de serveis socials	8,4	2,4%	0,3%
2302 Administració general serveis a persones-territori	11,9	3,4%	0,5%
2303 Estratègia i innovació de serveis socials	7,7	2,2%	0,3%
2311 Atenció infància i adolescència	0,1	0,0%	0,0%
2312 Atenció i suport als individus i a les famílies	0,0	0,0%	0,0%
2315 Serveis socials bàsics	245,3	70,5%	10,1%
2316 Atenció a la immigració i a refugiats	9,3	2,7%	0,4%
2317 Atenció a la dona en situació de vulnerabilitat	9,2	2,6%	0,4%
2318 Atenció a grups i comunitats	1,7	0,5%	0,1%
2321 Promoció i participació de infància i adolescència	8,8	2,5%	0,4%
2322 Promoció i atenció a la joventut	7,1	2,0%	0,3%
2323 Promoció de la gent gran	7,7	2,2%	0,3%
2324 Promoció de les dones	1,6	0,5%	0,1%
2325 Drets humans-no discrimi.:foment-promoció-atenció	3,2	0,9%	0,1%
2326 Promoció social de la immigració	3,1	0,9%	0,1%
2327 Temps i qualitat de vida	1,7	0,5%	0,1%
2328 Serveis i projectes comunitaris	0,5	0,1%	0,0%
2329 Cooperació i ajuda	10,4	3,0%	0,4%
2341 Atenció a les persones discapacitades	10,6	3,0%	0,4%
<b>Total 23 Serveis socials i promoció social</b>	<b>348,2</b>	<b>100,0%</b>	<b>14,3%</b>

## Política de despesa 31 Sanitat

Les despeses corrents quant a la política de **Sanitat** assoleixen en el pressupost 2021 un import de 22,6 milions d'euros (el 0,9% del total de les despeses corrents de l'Ajuntament). Els recursos principalment es destinen al programa de Promoció i protecció de la salut (97,6%), i en menor mesura, a l'Assistència sanitària (2,4%). El subprograma de protecció de la salut abasta els serveis d'epidemiologia, vacunació infantil, inspecció i autoritat sanitària, control establiments alimentaris, vigilància i control de plagues a la ciutat i control ambiental de l'aire i l'aigua, mentre que dins del subprograma d'assistència sanitària destaca la prestació de serveis de prevenció i tractament de les drogoaddiccions.

Envers els imports de referència de l'exercici 2020, les despeses corrents en aquesta política decrementen les seves dotacions en 2,1 milions d'euros, import que podrà ser compensat amb el repartiment del fons de contingència.

Imports en milions d'euros	Pressupost inicial 2021	Distrib. % sobre política de despesa	Distrib. % sobre total desp. Corrent
3111 Promoció i protecció de la salut	22,1	97,6%	0,9%
3121 Assistència sanitària	0,5	2,4%	0,0%
3131 Promoció i protecció de la salut	0,0	0,0%	0,0%
<b>Total 31 Salut</b>	<b>22,6</b>	<b>100,0%</b>	<b>0,9%</b>

### Política de despesa 32 Educació

La política d'**Educació** suposa el 5,5% de les despeses corrents de l'Ajuntament, un total de 134,8 milions d'euros, i s'instrumenta principalment mitjançant l'Institut Municipal d'Educació de Barcelona i el Consorci d'Educació de Barcelona. Els programes que concentren la despesa corrent d'aquesta política, i que es materialitzen principalment a través de transferències al l'IMEB i al Consorci, són el Funcionament dels centres d'educació infantil i primària (30,5%) (neteja, manteniment, subministraments i vigilància dels centres educatius), les Escoles bressol municipals (41,7%), i, en menor mesura, l'Administració general d'educació (9,2%)

Les despeses corrents de la política d'Educació suposen un increment de 1,1 milions d'euros (0,8% respecte al import del pressupost inicial del 2020.

Imports en milions d'euros	Pressupost inicial 2021	Distrib. % sobre política de despesa	Distrib. % sobre total desp. Corrent
3201 Administració general d'educació	12,4	9,2%	0,5%
3232 Funcionament centres educació infantil i primària	41,1	30,5%	1,7%
3233 Funcionament de centres d'educació especial	1,6	1,2%	0,1%
3241 Funcion.centres educació secundària-formació prof.	8,6	6,4%	0,4%
3261 Serveis complementaris d'educació	8,8	6,5%	0,4%
3262 Promoció educativa	10,6	7,9%	0,4%
3281 Ensenyaments musicals	5,4	4,0%	0,2%
3282 Ensenyaments artístics	3,1	2,3%	0,1%
3283 Formació d'adults	1,4	1,0%	0,1%
3291 Funcionament d'escoles bressol municipals	41,7	31,0%	1,7%
<b>Total 32 Educació</b>	<b>134,8</b>	<b>100,0%</b>	<b>5,5%</b>

## Política de despesa 33 Cultura

Els recursos corrents dedicats a la política de **Cultura** representen el 6,6% de les despeses corrents totals de l'Ajuntament amb un import de 160,2 milions d'euros. El programa de Museus i arts plàstiques comprèn un àmplia part dels recursos destinats a aquesta política (33,4%), en el qual s'hi consignen les despeses pel que fa a museus, centres patrimonials i exposicions. En menor proporció també tenen un pes destacat la Promoció cultural (13,7%) (on s'inclouen actuacions de promoció de la cultura, suport a la creació, producció i projecció internacional i iniciatives de preservació i difusió de la cultura i llengua catalana), Administració general de cultura (13,6%), les Arts escèniques i la música (11,4%) i els equipaments culturals de proximitat, com ara els Centres cívics (12,4%) i les Biblioteques (9,5%).

En relació al pressupost inicial de 2020, els imports pel 2021 d'aquesta política s'incrementa en un 8,5% (12,5 milions més).

Imports en milions d'euros	Pressupost inicial 2021	Distrib. % sobre política de despesa	Distrib. % sobre total desp. Corrent
3301 Administració general de cultura	21,8	13,6%	0,9%
3321 Biblioteques	15,2	9,5%	0,6%
3331 Museus i arts plàstiques	53,6	33,4%	2,2%
3332 Arts escèniques i música	18,2	11,4%	0,7%
3341 Promoció cultural	21,9	13,7%	0,9%
3361 Patrimoni històric i artístic de la ciutat	0,2	0,1%	0,0%
3371 Centres cívics	19,9	12,4%	0,8%
3381 Festes i actes populars	9,5	5,9%	0,4%
<b>Total 33 Cultura</b>	<b>160,2</b>	<b>100,0%</b>	<b>6,6%</b>

## Política de despesa 34 Esport

La política d'**Esport** compta amb uns recursos corrents de 24,2 milions d'euros, import que suposa l'1% de la despesa corrent municipal. Aquesta política compta amb 3 programes pressupostaris: Promoció i foment de l'esport, Instal·lacions esportives i Esdeveniments esportius, els quals suposen el 94,3%, 1% i 4,7% respectivament del total assignat.

Els programes de Promoció i foment de l'esport i Instal·lacions esportives comprenen gran part dels recursos destinats pel que fa a la promoció de l'esport en la població barcelonina, amb la gestió dels centres i instal·lacions esportives municipals i la realització d'actuacions de foment promoció de la pràctica esportiva i l'activitat física, amb un especial èmfasi pel que fa a la població infantil, adolescent i persones amb discapacitat, reforçant el caràcter cohesiu i inclusiu que té l'esport.

En el programa d'Esdeveniments esportius, s'hi doten els recursos vinculats a l'acollida i suport de grans esdeveniments esportius de referència en el context europeu i mundial, els quals permeten enfortir la projecció internacional de la ciutat i promocionar i fomentar l'esport en la ciutadania.

En termes comparatius amb el 2020, els recursos corrents d'aquesta política es decrementen en 0,8 milions d'euros (un -3%) principalment causats pel decrement de les despeses destinades a la gestió i promoció de l'esport,

Imports en milions d'euros	Pressupost inicial 2021	Distrib. % sobre política de despesa	Distrib. % sobre total desp. Corrent
3411 Promoció i foment de l'esport	22,8	94,3%	0,9%
3421 Instal·lacions esportives	0,2	1,0%	0,0%
3431 Esdeveniments esportius	1,1	4,7%	0,0%
<b>Total 34 Esport</b>	<b>24,2</b>	<b>100,0%</b>	<b>1,0%</b>

### Política de despesa 43 Comerç, turisme i petites i mitjanes empreses

Per a la política de **Comerç, turisme i petites i mitjanes empreses** s'han assignat unes despeses corrents per valor de 82,4 milions d'euros al 2021, les quals suposen el 3,4% del total de despesa corrent de l'Ajuntament. Aquesta política concentra especialment les seves despeses en aquells programes que incideixen directament en la generació d'ocupació i el creixement econòmic de la ciutat, destacant el Suport a l'ocupació i a l'empresa (46,6% del total de la política) i el Foment i promoció del turisme (15,8% del total de la política). Foment al creixement econòmic i de sectors estratègics (13,0% del total de la política).

Les despeses corrents en aquesta política han disminuït en termes absoluts en 7,8 milions d'euros (un -8,7%) respecte els imports de referència del 2020. Aquestes disminucions estan vinculades a la reducció dels ingressos vinculats com són el recàrrec de la taxa turística i el fons de foment del turisme.

Imports en milions d'euros	Pressupost inicial 2021	Distrib. % sobre política de despesa	Distrib. % sobre total desp. Corrent
4301 Administració general d'acció econòmica	4,2	5,2%	0,2%
4312 Mercats, proveïments i llotges	2,8	3,3%	0,1%
4314 Promoció del comerç	6,2	7,5%	0,3%
4321 Foment i promoció del turisme	13,0	15,8%	0,5%
4331 Suport Ocupació i Empresa	38,4	46,6%	1,6%

Imports en milions d'euros	Pressupost inicial 2021	Distrib. % sobre política de despesa	Distrib. % sobre total desp. Corrent
4332 Promoció econòmica de la ciutat	1,4	1,7%	0,1%
4333 Foment creixement econòmic i sectors estratègics	10,7	13,0%	0,4%
4334 Dinamització econòmica de proximitat	1,0	1,2%	0,0%
4335 Foment de l'economia cooperativa, social i solidària	4,7	5,7%	0,2%
<b>Total 43 Comerç, turisme i petites i mitjanes empreses</b>	<b>82,4</b>	<b>100,0%</b>	<b>3,4%</b>

## Política de despesa 44 Transport públic

El **Transport públic** té una dotació de despeses corrents de 164,1 milions d'euros, import que suposa el 6,7% de les despeses corrents municipals. Aquesta política consta de dos programes, el Transport col·lectiu urbà de viatgers (transferència a l'Autoritzat del Transport Metropolità (ATM) pel finançament dels principals transport públics de la ciutat), el qual concentra una àmplia majoria dels recursos de la política (91,8%), i el d'Altres transports de viatgers (inclou la despesa del Bicing) que aglutina el 8,2% restant.

En relació al pressupost inicial del 2020, aquesta política experimenta un decrement de 14,2 milions d'euros (-7,9%), concretament en la transferència a l'ATM. Cal dir que una part d'aquest decrement està motivat per l'avançament de depeses de l'ATM per un import de 4,2 milions d'euros realitzat dins del pressupost 2020. La dotació del fons de contingència inclou recursos destinats a compensar la resta de disminució.

Imports en milions d'euros	Pressupost inicial 2021	Distrib. % sobre política de despesa	Distrib. % sobre total desp. Corrent
4411 Transport col·lectiu urbà de viatgers	150,7	91,8%	6,2%
4412 Altres transports de viatgers	13,5	8,2%	0,6%
<b>Total 44 Transport públic</b>	<b>164,1</b>	<b>100,0%</b>	<b>6,7%</b>

## Política de despesa 46 Investigació, desenvolupament i innovació

La política d'**Investigació, desenvolupament i innovació** suposa el 0,1% de les despeses corrents totals de l'Ajuntament amb un import de 1,6 milions d'euros. La despesa disminueix envers a l'any 2020 en 0,8 milions d'euros.

Imports en milions d'euros	Pressupost inicial 2021	Distrib. % sobre política de despesa	Distrib. % sobre total desp. Corrent
4631 Investigació científica, tècnica i aplicada	1,6	100,0%	0,1%
<b>Total 46 Investigació, desenvolupament i innovació</b>	<b>1,6</b>	<b>100,0%</b>	<b>0,1%</b>

## Política de despesa 49 Altres actuacions de caràcter econòmic

La política d'**Altres actuacions de caràcter econòmic** té una assignació pressupostària de 20,8 milions d'euros (un 0,9% del total de despeses corrents) i es compon de dos programes pressupostaris, el de Mitjans de comunicació públics (que comprèn la transferència a Informació i Comunicació de Barcelona S.A. (BTV,..)), el qual concentra la major part dels recursos de la política (88,8%) i el de Defensa dels drets dels consumidors (11,2%), programa el qual s'hi contenen les despeses orientades a l'arbitratge (Junta Arbitral de Consum de Barcelona) i la informació al consumidor (Oficina Municipal d'Informació al Consumidor).

Les despeses corrents d'aquesta política de despesa en el pressupost 2021 augmenten en 0,7 milions d'euros (3,5%).

Imports en milions d'euros	Pressupost inicial 2021	Distrib. % sobre política de despesa	Distrib. % sobre total desp. Corrent
4911 Mitjans de comunicació públics	18,4	88,8%	0,8%
4931 Defensa dels drets dels consumidors	2,3	11,2%	0,1%
<b>Total 49 Altres actuacions de caràcter econòmic</b>	<b>20,8</b>	<b>100,0%</b>	<b>0,9%</b>

## Política de despesa 91 Òrgans de govern

Les despeses en la política d'**Òrgans de govern**, de 33,8 milions d'euros, té un pes de l'1,4% dins de les despeses corrents de l'Ajuntament, concentrant els seus recursos principalment en el programa d'Òrgans de govern (74,6%), i, en menor grau, en el programa de Relacions institucionals (25,4%). Aquesta política comprèn les despeses relacionades amb el funcionament dels diferents òrgans de govern i la representació política de la ciutat, l'atenció protocol·lària i les relacions institucionals.

Aquesta política de despesa ha augmentat els crèdits inicials, amb un increment de 5,2 milions d'euros (18,4%) respecte al pressupost inicial 2020.

Imports en milions d'euros	Pressupost inicial 2021	Distrib. % sobre política de despesa	Distrib. % sobre total desp. Corrent
9121 Òrgans de govern	25,2	74,6%	1,0%
9122 Relacions institucionals	8,6	25,4%	0,4%
<b>Total 91 Òrgans de govern</b>	<b>33,8</b>	<b>100,0%</b>	<b>1,4%</b>

## Política de despesa 92 Serveis de caràcter general

En la política de **Serveis de caràcter general** (318,3 milions d'euros de despeses corrents, les quals suposen el 13,1% del total de l'Ajuntament), s'hi contenen tant aquells programes relacionats amb l'administració i funcionament de l'Ajuntament (direcció i administració, organització i recursos humans, arxiu, estadística i estudis i sistemes d'informació i telecomunicacions), els quals concentren la major part de la despesa corrent d'aquesta política, com aquells vinculats a l'atenció i informació al ciutadà i la participació.

En comparació amb el pressupost inicial del 2020, ha hagut un increment de les despeses corrents d'aquesta política, augmentant en 20,7 milions d'euros (un 7%), principalment per l'increment de la dotació per imprevistos i fons de contingència (16,3 milions d'euros)..

Imports en milions d'euros	Pressupost inicial 2021	Distrib. % sobre política de despesa	Distrib. % sobre total desp. Corrent
9201 Direcció i administració generals	60,5	19,0%	2,5%
9202 Defensa drets-llibertats públiques dels ciutadans	1,0	0,3%	0,0%
9203 Arxiu i biblioteca municipal	5,8	1,8%	0,2%
9221 Serveis d'organització i recursos humans	8,4	2,6%	0,3%
9231 Gestió del padró municipal d'habitants	1,1	0,4%	0,0%
9232 Estadístiques i estudis municipals	2,9	0,9%	0,1%
9241 Relació amb la ciutadania i les entitats	15,0	4,7%	0,6%
9249 Memòria històrica	1,0	0,3%	0,0%
9251 Informació i atenció al ciutadà	21,9	6,9%	0,9%
9252 Comunicació corporativa	23,2	7,3%	1,0%



Imports en milions d'euros	Pressupost inicial 2021	Distrib. % sobre política de despesa	Distrib. % sobre total desp. Corrent
9261 Sistemes informació i telecomunicacions municipals	52,5	16,5%	2,2%
9291 Fons de contingència	87,2	27,4%	3,6%
9292 Dotació per imprevistos	37,8	11,9%	1,6%
<b>Total 92 Serveis de caràcter general</b>	<b>318,3</b>	<b>100,0%</b>	<b>13,1%</b>
<b>Total 92 Serveis de caràcter general sense fons de contingència</b>	<b>231,1</b>	<b>72,6%</b>	<b>9,5%</b>

### Política de despesa 93 Administració financera i tributària

La política de despesa d'**Administració financera i tributària** comprèn aquelles actuacions dirigides a gestionar i administrar les finances i el patrimoni municipal. Amb un import de 116,8 milions d'euros, aquesta política suposa el 4,8% de les despeses corrents. El 62,9% dels seus recursos es concentra en la Gestió del patrimoni municipal (manteniment d'edificis municipals (subministraments, neteja i altres serveis) i gestió patrimonial) Altres programes significatius són l'Administració tributària i dels ingressos municipals (32,1%) i, en menor mesura, l'Administració i control econòmic i financer (4,3%) que s'encarrega de l'administració pressupostària, financera i comptable i el control intern.

En aquesta política es produeix una disminució mínima en la seva dotació de recursos envers la del pressupost inicial del 2020, concretament de 0,5 milions d'euros.

Imports en milions d'euros	Pressupost inicial 2021	Distrib. % sobre política de despesa	Distrib. % sobre total desp. Corrent
9311 Administració i control econòmic i financer	5,0	4,3%	0,2%
9321 Administració tributària i d'ingressos municipals	37,5	32,1%	1,5%
9331 Gestió del patrimoni municipal	73,5	62,9%	3,0%
9341 Gestió del deute i la tresoreria	0,9	0,7%	0,0%
<b>Total 93 Administració financera i tributària</b>	<b>116,8</b>	<b>100,0%</b>	<b>4,8%</b>

### Política de despesa 94 Transferències a altres administracions

Finalment es troba la política de **Transferències a altres administracions**, la qual té una assignació de despeses corrents de 117,9 milions d'euros, que suposen el 4,8% de la despesa corrent. Aquesta política comprèn principalment les transferències que realitza l'Ajuntament de Barcelona per al finançament de l'Àrea Metropolitana de Barcelona.

Els recursos corrents d'aquesta política augmenta envers el pressupost inicial de 2020 en un 14,4% (14,8 milions d'euros).

Imports en milions d'euros	Pressupost inicial 2021	Distrib. % sobre política de despesa	Distrib. % sobre total desp. Corrent
9431 Transferències a altres ens locals	117,9	100,0%	4,9%
<b>Total 94 Transferències a altres administracions</b>	<b>117,9</b>	<b>100,0%</b>	<b>4,8%</b>

## Les despeses de capital per polítiques de despesa

A l'analitzar la despesa de capital per polítiques de despesa s'observa que la política d'Habitatge i urbanisme, amb 438 milions d'euros i un pes del 65,2% sobre el total de despesa de capital, és la política a la qual es destinen més recursos en el projecte de pressupost 2021. En aquesta política de despesa s'inclou la inversió en habitatge, en millora de carrers, il·luminació, en grans projectes urbanístics, equipaments, adquisició de sòl, etc... A més d'aquesta política, també destaquen, tot i que en un menor grau, les inversions relatives als Serveis de Transport (38,7 milions d'euros), Medi Ambient (5,4 milions d'euros), i l'Administració Tributària i financera (51,5 milions d'euros).

En el quadre següent es detalla la despesa de capital per polítiques de despesa:

Política de despesa	Pressupost inicial 2021	% s/total
13 Seguretat i mobilitat ciutadana	3.661.299,47	0,5%
15 Habitatge i urbanisme	438.047.829,17	65,2%
16 Benestar comunitari	11.029.724,76	1,6%
17 Medi ambient	5.445.275,85	0,8%
23 Serveis socials i promoció social	13.434.619,71	2,0%
31 Salut	14.613.942,73	2,2%
33 Cultura	19.991.732,52	3,0%
34 Esport	2.539.190,00	0,4%
43 Comerç, turisme i petites i mitjans empreses	12.155.000,00	1,8%
44 Transport públic	38.773.242,09	5,8%
49 Altres actuacions de caràcter econòmic	23.703.868,63	3,5%
92 Serveis de caràcter econòmic	36.683.693,46	5,5%
93 Administració financera i tributària	51.560.581,61	7,7%
<b>TOTAL</b>	<b>671.640.000,00</b>	<b>100,0%</b>

Cal dir que per obtenir una millor visualització del destí de les despeses de capital es recomana la lectura de l'anàlisi d'aquestes despeses segons la seva tipologia, anàlisi el qual s'ubica en el present document a l'apartat "Visió econòmica: en què es gasta?" del punt 4.3 Previsió de despeses de l'Ajuntament.

### 4.3.3 Visió orgànica: qui gasta?

La visió orgànica classifica els ingressos i despeses de l'Ajuntament de Barcelona segons l'òrgan o unitat que els gestiona o executa. Aquesta visió permet delimitar l'assignació dels recursos pressupostaris en els diferents òrgans o unitats de l'administració, així com la responsabilitat del seu ús eficient i eficaç i de l'acompliment dels objectius fixats.

La classificació orgànica del pressupost es basa principalment en la nova estructura de l'administració municipal, i s'estructura en àrees i districtes (gerències d'àrees i gerències de districtes). Pel projecte de pressupost 2021, l'Ajuntament de Barcelona consta de 8 Sectors (dos dígits) i 28 subsectors (4 dígits). A continuació es detallen els esmentats sectors i subsectors amb les seves corresponent codificacions:

- 01 Sector de Gerència Municipal
  - 0100 Gerència Municipal
  - 0106 Gerència de Coordinació Territorial i Proximitat
- 02 Sector de Drets Socials, Justícia Global, Feminismes i LGTBI
  - 0200 Gerència d'Àrea e Drets Socials, Justícia Global, Feminismes i LGTBI
  - 0202 Gerència d'Habitatge
- 03 Sector d'Agenda 2030, Transició Digital, Coordinació Territorial i Esports
  - 0300 Gerència d'Àrea d'Agenda 2030, Transició Digital, Coordinació Territorial i Esports
  - 0301 Gerència d'Innovació i Transició Digital
- 04 Sector de Seguretat i Prevenció
  - 0400 Gerència d'Àrea de Seguretat i Prevenció
- 05 Sector d'Ecologia Urbana
  - 0500 Gerència d'Àrea d'Ecologia Urbana
  - 0502 Gerència de Medi Ambient i Serveis Urbans
  - 0503 Gerència d'Urbanisme
  - 0504 Gerència de Mobilitat i Infraestructures
  - 0505 Gerència de l'Arquitecte/a en Cap

- 06 Sector de Districtes
  - 0601 Districte de Ciutat Vella
  - 0602 Districte de Eixample
  - 0603 Districte de Sants - Montjuïc
  - 0604 Districte de Les Corts
  - 0605 Districte de Sarrià - Sant Gervasi
  - 0606 Districte de Gràcia
  - 0607 Districte de Horta - Guinardó
  - 0608 Districte de Nou Barris
  - 0609 Districte de Sant Andreu
  - 0610 Districte de Sant Martí
- 07 Sector d'Economia, Recursos i Promoció Econòmica
  - 0700 Gerència d'Àrea d'Economia, Recursos i Promoció Econòmica
  - 0701 Gerència de Pressupostos i Hisenda
  - 0703 Gerència de Pressupostos i Hisenda-Serveis Centrals
  - 0705 Gerència de Recursos
  - 0707 Gerència de Persones i Desenvolupament Organitzatiu
- 08 Sector de Cultura, Educació, Ciència i Comunitat
  - 0800 Gerència d'Àrea de Cultura, Educació, Ciència i Comunitat

En el següent quadre es mostren les despeses assignades als diferents sectors i subsectors en el projecte de pressupost 2021:

Imports en milions d'euros	Despeses corrents (capítols 1 a 5)	%	Despeses de capital (capítols 6 i 7)	%	Despeses no financeres (cap. 1 a 7)	%	Despeses financeres (capítols 8 i 9)	Despeses totals	%
0100 Gerència Municipal	22,2	0,9%	30,3	4,5%	52,5	1,7%	0,0	52,5	1,6%
0106 Gerència de Coordinació Territorial i Proximitat	2,0	0,1%	0,0	0,0%	2,0	0,1%	0,0	2,0	0,1%
<b>Subtotal sector 01 Gerència Municipal</b>	<b>24,1</b>	<b>1,0%</b>	<b>30,3</b>	<b>4,5%</b>	<b>54,5</b>	<b>1,8%</b>	<b>0,0</b>	<b>54,5</b>	<b>1,7%</b>
0200 Gerència d'Àrea Drets Socials, Just. Global, Feminisme i LGTBI	260,7	10,7%	6,9	1,0%	267,6	8,6%	0,0	267,6	8,2%
0202 Gerència d'Habitatge	13,5	0,6%	0,0	0,0%	13,5	0,4%	0,0	13,5	0,4%
<b>Subtotal sector 02 Drets Socials, Justícia Global, Feminisme i LGTBI</b>	<b>274,2</b>	<b>11,2%</b>	<b>6,9</b>	<b>1,0%</b>	<b>281,1</b>	<b>9,0%</b>	<b>0,0</b>	<b>281,1</b>	<b>8,6%</b>
0300 Gerència d'Àrea Ag.2030, Tr. Digital i Esports	54,7	2,2%	1,5	0,2%	56,2	1,8%	0,0	56,2	1,7%
0301 Gerència d'Innovació i Transició Digital	54,6	2,2%	0,0	0,0%	54,6	1,8%	0,0	54,6	1,7%
<b>Subtotal sector 03 Agenda 2030, Transició Digital i Esports</b>	<b>109,3</b>	<b>4,5%</b>	<b>1,5</b>	<b>0,2%</b>	<b>110,8</b>	<b>3,6%</b>	<b>0,0</b>	<b>110,8</b>	<b>3,4%</b>
0400 Gerència d'Àrea Seguretat i prevenció	295,6	12,1%	2,7	0,4%	298,3	9,6%	0,0	298,3	9,2%
<b>Subtotal sector 04 Seguretat i prevenció</b>	<b>295,6</b>	<b>12,1%</b>	<b>2,7</b>	<b>0,4%</b>	<b>298,3</b>	<b>9,6%</b>	<b>0,0</b>	<b>298,3</b>	<b>9,2%</b>
0500 Gerència d'Àrea d'Ecologia Urbana	34,8	1,4%	0,8	0,1%	35,6	1,1%	0,0	35,6	1,1%
0502 Gerència Medi Ambient i Serveis Urbans	296,9	12,2%	2,0	0,3%	298,9	9,6%	0,0	298,9	9,2%
0503 Gerència d'Urbanisme	19,3	0,8%	0,0	0,0%	19,3	0,6%	0,0	19,3	0,6%
0504 Gerència de Mobilitat i Infraestructures	200,6	8,2%	2,6	0,4%	203,3	6,5%	0,0	203,3	6,2%
0505 Gerència de l'Arquitecte en Cap	5,6	0,2%	0,0	0,0%	5,6	0,2%	0,0	5,6	0,2%
<b>Subtotal sector 05 Ecologia Urbana</b>	<b>557,2</b>	<b>22,9%</b>	<b>5,4</b>	<b>0,8%</b>	<b>562,7</b>	<b>18,1%</b>	<b>0,0</b>	<b>562,7</b>	<b>17,3%</b>
0601 Ciutat Vella	53,1	2,2%	1,0	0,1%	54,0	1,7%	0,0	54,0	1,7%
0602 Eixample	44,7	1,8%	1,0	0,1%	45,7	1,5%	0,0	45,7	1,4%
0603 Sants - Montjuïc	37,8	1,6%	1,2	0,2%	39,0	1,3%	0,0	39,0	1,2%
0604 Les Corts	17,0	0,7%	0,8	0,1%	17,8	0,6%	0,0	17,8	0,5%
0605 Sarrrià-Sant Gervasi	23,8	1,0%	0,9	0,1%	24,7	0,8%	0,0	24,7	0,8%
0606 Gràcia	25,6	1,1%	0,9	0,1%	26,5	0,9%	0,0	26,5	0,8%
0607 Horta - Guinardó	32,8	1,3%	0,9	0,1%	33,7	1,1%	0,0	33,7	1,0%
0608 Nou Barris	36,6	1,5%	1,2	0,2%	37,8	1,2%	0,0	37,8	1,2%
0609 Sant Andreu	30,4	1,2%	1,0	0,2%	31,4	1,0%	0,0	31,4	1,0%
0610 Sant Martí	45,3	1,9%	1,0	0,2%	46,4	1,5%	0,0	46,4	1,4%
<b>Subtotal sector 06 Districtes</b>	<b>347,2</b>	<b>14,2%</b>	<b>9,9</b>	<b>1,5%</b>	<b>357,0</b>	<b>11,5%</b>	<b>0,0</b>	<b>357,0</b>	<b>11,0%</b>
0700 Gerència d'Àrea Economia, Recursos i Promoció Econòmica	76,4	3,2%	2,0	0,3%	80,4	2,6%	0,0	80,4	2,5%
0701 Gerència de Pressupostos i Hisenda	61,2	2,5%	1,8	0,3%	63,0	2,0%	0,0	63,0	1,9%
0703 Gerència de Pressupostos i Hisenda-Serveis Centrals	297,4	12,2%	602,1	89,7%	899,5	28,9%	144,0	1.043,4	32,1%
0705 Gerència de Recursos	104,7	4,3%	2,9	0,4%	107,6	3,5%	0,0	107,6	3,3%
0707 Gerència Persones i Desenvolupament Organitzatiu	8,5	0,3%	0,0	0,0%	8,5	0,3%	0,0	8,5	0,3%
<b>Subtotal sector 07 Economia, Recursos i Promoció Econòmica</b>	<b>550,1</b>	<b>22,6%</b>	<b>608,9</b>	<b>90,7%</b>	<b>1.159,0</b>	<b>37,3%</b>	<b>144,0</b>	<b>1.302,9</b>	<b>40,1%</b>
0800 Gerència d'Àrea Cultura, Educació, Ciència i Comunitat	280,0	11,5%	6,0	0,9%	285,9	9,2%	0,0	285,9	8,8%
<b>Subtotal sector 08 Cultura, Educació, Ciència i Comunitat</b>	<b>280,0</b>	<b>11,5%</b>	<b>6,0</b>	<b>0,9%</b>	<b>285,9</b>	<b>9,2%</b>	<b>0,0</b>	<b>285,9</b>	<b>8,8%</b>
<b>Total</b>	<b>2.437,7</b>	<b>100,0%</b>	<b>671,6</b>	<b>100,0%</b>	<b>3.109,3</b>	<b>100,0%</b>	<b>144,0</b>	<b>3.253,3</b>	<b>100,0%</b>

## **Orgànics de Gerència Municipal (01)**

La Gerència Municipal gestiona, principalment, activitats corresponents a l'àrea de despesa 1, Serveis públics bàsics.

Quant a despesa corrent, la gerència gestiona 24,1 milions d'euros, que representa un 1,0% del total de despeses corrents del pressupost municipal. El principal àmbit d'actuació és el Pla de Barris, que suposa un 56,0% de tot el seu pressupost.

Els programes de la resta d'àrees de despesa que tenen un pes més important són els d'estadístiques i estudis municipals, direcció i administració general, informació i atenció al ciutadà i dotació per imprevistos.

## **Orgànics de Drets Socials, Justícia Global, Feminismes i LGTBI (02)**

El sector de Drets Socials, Justícia Global, Feminismes i LGTBI desglossa el seu pressupost en dos orgànics:

0200-Gerència d'Àrea de Drets Socials, Justícia Global, Feminismes i LGTBI que el seu àmbit correspon a serveis a les persones i comprèn un ampli ventall de polítiques de despesa: serveis socials i promoció social, tant pel que fa a serveis bàsics com a serveis especialitzats (infància, gent gran, sense sostre, discapacitats, drogodependències, etc.), temes d'igualtat, promoció de joves, protecció de la salut, etc.

0202-Gerència d'Habitatge que impulsa les polítiques d'habitatge a Barcelona amb la voluntat de fomentar el dret a l'habitatge.

El total de pressupost corrent per a 2021 és de 274,2 milions d'euros, que representa un 11,2% del total de despesa corrent de l'Ajuntament. D'aquest import, una part important correspon a aportacions a organismes autònoms o entitats del propi Grup Ajuntament, atès que bona part d'aquests serveis es gestionen de forma descentralitzada. Destaquen, entre altres, les aportacions a l'Institut Municipal de Serveis Socials per temes de dependència, servei d'assistència a domicili, etc.; a l'Institut Municipal de Persones amb Discapacitat, per atenció i transport a discapacitats. També cal destacar l'aportació als consorcis dels que forma part l'ajuntament, com el Consorci Sanitari de Barcelona - Agència de Salut Pública tant per promoció de la salut, com pel tractament de drogodependències, o al Consorci de l'Habitatge de Barcelona que s'ocupa del desenvolupament en l'àmbit municipal de Barcelona, de les funcions, activitats i serveis en matèria d'habitatge assequible que li atorga en exclusiva l'article 85 de la Carta municipal de Barcelona.

## **Orgànics d'Agenda 2030, Transició Digital, Coordinació Territorial i Esports (03)**

El sector d'Agenda 2030, Transició Digital, Coordinació Territorial i Esports es divideix en dos orgànics:

0300-Gerència d'Àrea d'Agenda 2030, Transició Digital, Coordinació Territorial i Esports que impulsa la innovació interna i externa, el canvi organitzatiu a partir de les TIC, la implantació de l'administració electrònica així com l'impuls de l'ecosistema digital. Estableix els canals i òrgans que permetin assolir els objectius en polítiques de relacions internacionals.

Acompanya en la implantació a l'organització dels objectius de desenvolupament sostenible ODS 2030 i el seu progressiu assoliment.

0301-Gerència d'Innovació i Transició Digital que lidera i coordina l'estratègia de transició digital i dels sistemes d'informació municipals, defineix l'estratègia dels projectes d'innovació i ciutat intel·ligent i impulsa l'ecosistema d'innovació local i el soci-econòmic digital.

Per a l'any 2021 gestionarà un pressupost de despesa corrent de 109,3 milions d'euros, que constitueix el 4,5% de les despeses de l'Ajuntament per als capítols del 1 al 5. Una part important de les actuacions de sistemes d'informació gestionades per aquesta gerència són realitzades per l'Institut Municipal d'Informàtica (54,6 milions d'euros) i finançades mitjançant transferències del sector. També cal destacar l'aportació a l'Institut Barcelona Esports per promoció i foment de l'esport i gestió d'esdeveniments esportius (22,6 milions d'euros) i el programa d'informació i atenció al ciutadà (19,9 milions d'euros, majoritàriament despeses de personal).

#### **Orgànic de Seguretat i Prevenció (04)**

L'àmbit d'actuació d'aquesta gerència comprèn dues línies principals: el programa de seguretat ciutadana (fonamentalment la Guàrdia Urbana) i el servei de prevenció i extinció d'incendis i salvament (bombers).

El seu pressupost de despesa corrent per al 2021 és de 295,6 milions d'euros, que representa un 12,1% de les despeses corrent de l'Ajuntament. Cal destacar la importància quantitativa que té l'equip humà dins del pressupost d'aquesta gerència, donat que 274,9 milions d'euros corresponen a despeses de personal, el 60,3% de les despeses de personal de tot l'Ajuntament.

#### **Orgànics d'Ecologia Urbana (05)**

El sector d'Ecologia Urbana desglossa el seu pressupost en cinc orgànics:

0500-Gerència d'Àrea d'Ecologia Urbana que recull actuacions de planificació i estratègia, Redacció de projectes, Rehabilitació d'edificis, etc., a més de serveis comuns administratius de la gerència.

0502-Gerència de Medi ambient i Serveis urbans. Abasta per una part les actuacions destinades a la preservació i millora del medi ambient de la ciutat, on s'inclouen els espais verds, amb la intervenció de l'Institut municipal de Parcs i Jardins. Pel que fa als serveis urbans s'inclouen actuacions tant diverses com la neteja viària, recollida i tractament de residus, clavegueram, abastament d'aigües, l'enllumenat, etc.

0503-Gerència d'Urbanisme, que gestiona llicències urbanístiques, inspeccions, gestió de sol, planejament de la ciutat, etc.

0504-Gerència de Mobilitat i infraestructures, que s'encarrega de temes diversos com la mobilitat i ordenació i informació del trànsit, el manteniment, renovació i pavimentació de les estructures vials, el control i seguiment de grans infraestructures (rondes, ...), la coordinació urbana i altres.

0505-Gerència de l'Arquitecte/a en cap, que és la direcció superior dels criteris i directrius del model urbà de la ciutat de Barcelona en la seva perspectiva metropolitana.

El seu pressupost de despesa corrent per al 2021 és

de 557,2 milions d'euros, que representa un 22,9% de les despeses corrents de l'Ajuntament. Cal remarcar la importància quantitativa que té l'apartat de despeses en béns i serveis corrents dins del pressupost d'aquesta gerència, donat que 274,2 milions d'euros corresponen a compra de béns i serveis (on hi té un pes rellevant el contracte de neteja i recollida de residus).

Cal destacar també, dins del capítol 4 de transferències corrents, els 59,8 milions d'euros d'aportació a l'Institut Municipal de Parcs i Jardins que gestiona de forma descentralitzada aquest servei i l'aportació als consorcis de transport ATM (150,7 milions d'euros).

## **Orgànics de Districtes (06)**

Els deu districtes en què està dividida territorialment la ciutat de Barcelona gestionen conjuntament un total de 347,2 milions d'euros de despesa corrent, arribant al 14,2% del total de despeses corrents de l'Ajuntament.

Els districtes actuen com a extensions de l'Ajuntament en el territori i, a més de prestar serveis de forma pròpia, col·laboren amb els diferents sectors d'actuació alhora de coordinar l'acció d'aquests en el territori.

Els principals serveis que es presten des dels districtes són tramitació de llicències, inspeccions, serveis de territori, centres cívics, promoció cultural i esportiva, etc.

## **Orgànics d'Economia, Recursos i Promoció Econòmica (07)**

Aquest sector té cinc àmbits d'actuació que corresponen a cinc orgànics: La gerència d'Àrea d'Economia, Recursos i Promoció Econòmica (0700), que gestiona les polítiques d'ocupació, promoció econòmica i consum, comerç, turisme, competitivitat i relacions institucionals; la gerència de Pressupostos i Hisenda (0701), que gestiona la política pressupostària i financera de tot l'Ajuntament; l'orgànic de Pressupostos i Hisenda-Serveis Centrals (0703), que s'encarrega de les actuacions o programes transversals i d'aquelles que no són d'imputació a cap altre orgànic: despeses financeres i d'amortització de deute, així com algunes aportacions a altres entitats; la gerència de Recursos (0705), que gestiona, principalment, activitats corresponents a l'àrea de despesa 9, Actuacions de caràcter general; i la gerència de Persones i Desenvolupament Organitzatiu (0707) .

### Economia, Recursos i Promoció Econòmica

Té un pressupost de despesa corrent per al 2021 de 78,4 milions d'euros, que representa un 3,2% de les despeses corrents de l'Ajuntament. Destaquen les despeses relacionades amb el comerç, turisme i petites i mitjanes empreses, essent la transferència a Barcelona Activa la que ocupa major part del pressupost del sector (39,1 milions d'euros).



## Pressupostos i Hisenda

El seu pressupost de despesa corrent per al 2021 és de 61,2 milions d'euros, que representa un 2,5% de les despeses corrents de l'Ajuntament. Cal destacar les despeses vinculades a la gestió del patrimoni municipal (principalment arrendaments) i la transferència a l'Institut Municipal d'Hisenda.

## Pressupostos i Hisenda-Serveis Centrals

Per al 2021 l'orgànic de Pressupostos i Hisenda-Serveis Centrals té un pressupost de despesa corrent de 297,4 milions d'euros, un 12,2% de les despeses corrents totals de l'Ajuntament.

Algunes de les principals partides d'aquest orgànic són el pagament dels interessos del deute municipal, les amortitzacions previstes de deute, les aportacions a l'Àrea Metropolitana de Barcelona per la Participació en els Tributs de l'Estat i per l'IBI, etc.

Per un altre costat, cal fer esment que en aquest subsector s'hi imputen les despeses relatives al Fons de contingència general (87,3 milions d'euros de despeses de capítol 5) que serà redistribuït al llarg de l'any a la resta de sectors.

## Recursos

Quant a despesa corrent, la gerència gestiona 104,7 milions d'euros, que representa un 4,3% del total de despeses corrents del pressupost municipal. Els principals àmbits d'actuació són els de direcció i administració general, comunicació corporativa i òrgans de govern.

Els programes de la resta d'àrees de despesa que tenen un pes més important són els de mitjans de comunicació públics, bàsicament les aportacions a Informació i Comunicació de Barcelona (ICB).

## Persones i Desenvolupament Organitzatiu

Té un pressupost de despesa corrent per el 2021 de 8,5 milions d'euros, que representa un 0,3% del total de despeses corrent. La major part està imputat a despeses de capítol 1.

## **Orgànic de Cultura, Educació, Ciència i Comunitat (08)**

Des d'aquesta gerència es gestionen competències d'educació, cultura, coneixement, diversitat religiosa i memòria històrica. El seu pressupost de despesa corrent per al 2021 és de 280,0 milions d'euros, que representa un 11,5% de les despeses corrents de l'Ajuntament. Cal destacar les despeses en transferències a l'Institut Municipal d'Educació de Barcelona (58,6 milions d'euros), al Consorci d'Educació de Barcelona (73,7 milions d'euros) i a l'Institut Municipal de Cultura (119,7 milions d'euros).

## **5. El pressupost consolidat**

El pressupost consolidat de l'Ajuntament de Barcelona s'obté a partir de l'agregació dels pressupostos de l'Ajuntament de Barcelona i les seves entitats dependents i la posterior

eliminació de les transferències internes que es realitzen entre les entitats del grup. La magnitud del pressupost consolidat permet visualitzar tots els ingressos i despeses que efectivament obté i executa el conjunt d'institucions i entitats que conformen el grup Ajuntament de Barcelona.

D'acord amb la normativa vigent, l'Ajuntament de Barcelona presenta el seu pressupost consolidat d'acord l'establert per la Llei Orgànica d'Estabilitat Pressupostària i Sostenibilitat Financera (LOEPSF) i d'acord amb la Llei Reguladora d'Hisenda Locals (LRHL).

A continuació es mostren els imports d'ingressos i despeses del Pressupost consolidat 2021 per capítols, així com la participació de l'Ajuntament i de les entitats dependents en aquests, d'acord amb les regulacions esmentades.

## Pressupost consolidat 2021 d'acord amb la Llei Orgànica d'Estabilitat Pressupostària i Sostenibilitat Financera (LOEPSF)

El pressupost consolidat per al 2021, segons allò que estableix la LOEPSF, es xifra amb un total de 3.490,1 milions d'euros, amb uns ingressos no financers de 3.135,5 milions d'euros i unes despeses no financeres de 3.345,1 milions d'euros. El pressupost total de l'Ajuntament és de 3.253,3 milions d'euros i el de les entitats del perímetre LOEPSF<sup>5</sup> és de 1.066 milions d'euros, existint unes operacions internes per valor de 829,1 milions d'euros.

### INGRESSOS PER CAPÍTOLS

Imports en milions d'euros	Ajuntament de Barcelona	Entitats dependents LOEPSF	Total LOEPSF no consolidat (Ajuntament + entitats)	Transf. internes	Total LOEPSF consolidat (no consolidat -transf. internes)
1 Impostos directes	1.068,1	0,0	1.068,1	0,0	1.068,1
2 Impostos indirectes	97,1	0,0	97,1	0,0	97,1
3 Taxes i altres ingressos	340,7	202,8	543,5	59,5	484,0
4 Transferències corrents	1.244,4	826,4	2.070,9	761,6	1.309,3
5 Ingressos patrimonials	23,8	5,1	28,9	0,2	28,7
<b>Operacions corrents (cap. 1 a 5)</b>	<b>2.774,2</b>	<b>1.034,3</b>	<b>3.808,5</b>	<b>821,3</b>	<b>2.987,2</b>
6 Inversions reals	1,8	0,6	2,4	0,0	2,4
7 Transferències capital	146,3	7,4	153,7	7,9	145,9
<b>Operacions de capital (cap. 6 i 7)</b>	<b>148,2</b>	<b>8,0</b>	<b>156,2</b>	<b>7,9</b>	<b>148,3</b>
<b>Operacions no financeres (cap. 1 a 7)</b>	<b>2.922,4</b>	<b>1.042,3</b>	<b>3.964,6</b>	<b>829,1</b>	<b>3.135,5</b>
8 Actius financers	28,0	23,7	51,7	0,0	51,7
9 Passius financers	302,9	0,0	302,9	0,0	302,9
<b>Operacions financeres (cap. 8 i 9)</b>	<b>330,9</b>	<b>23,7</b>	<b>354,6</b>	<b>0,0</b>	<b>354,6</b>
<b>Total</b>	<b>3.253,3</b>	<b>1.066,0</b>	<b>4.319,2</b>	<b>829,1</b>	<b>3.490,1</b>

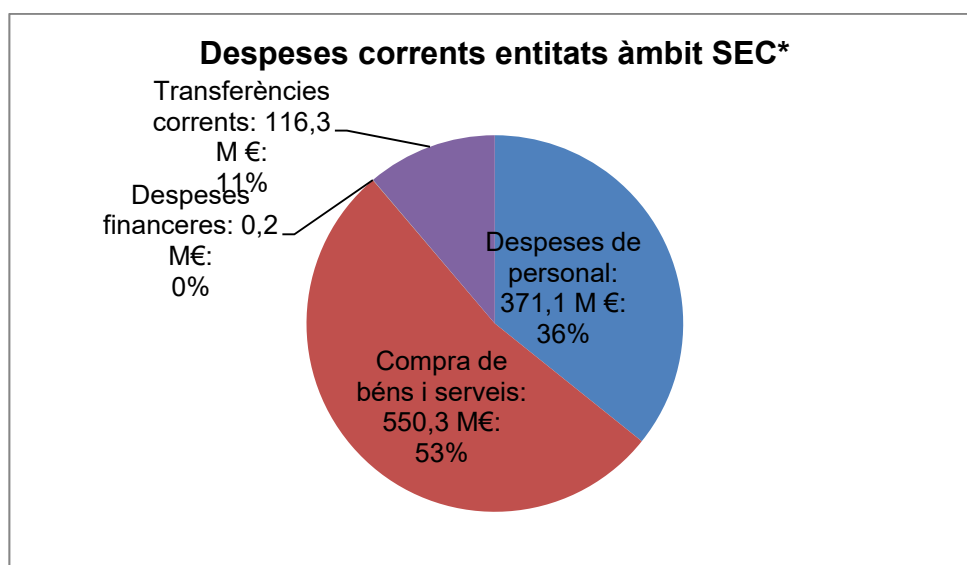
En relació a la distribució dels ingressos segons el perímetre institucional definit per la LOEPSF, ressaltar que les entitats es financen bàsicament de la transferència municipal, representant les taxes i altres ingressos un 19%, els ingressos de capital un 0,7% i els ingressos patrimonials un 0,5%.

<sup>5</sup> El perímetre administració pública segons el SEC comprèn els pressupostos de l'Ajuntament així com els dels organismes autònoms locals i les entitats dependents (entitats públiques empresarials, societats mercantils amb participació majoritària i consorcis) que presten serveis públics i produeixen béns que no es financen majoritàriament amb ingressos comercials, d'acord amb l'article 2 de la Llei 2/2012.

Pel cantó de les despeses no consolidades, és destacable assenyalar com les despeses de personal i de compra de béns i serveis realitzades per part de les entitats dependents suposen una part important del total d'aquestes despeses (44,88% i 47%), mostrant com aquestes entitats esdevenen els principals executors de determinades polítiques municipals. Pel que fa als passius financers, aquests es concentren en el pressupost de l'Ajuntament.

## DESPESES PER CAPÍTOLS

Imports en milions d'euros	Ajuntament de Barcelona	Entitats dependents LOEPSF	Total LOEPSF no consolidat (Ajuntament + entitats)	Transf. internes	Total LOEPSF consolidat (no consolidat -transf. internes)
1 Despeses de personal	455,8	371,1	826,9	0,0	826,9
2 Compra de béns i serveis	620,5	550,3	1.170,9	58,1	1.112,8
3 Despeses financeres	16,0	0,2	16,1	0,0	16,1
4 Transferències corrents	1.258,2	116,3	1.374,5	763,4	611,1
5 Fons de contingència	87,2	0,6	87,8	0,0	87,8
<b>Operacions corrents (cap. 1 a 5)</b>	<b>2.437,7</b>	<b>1.038,5</b>	<b>3.476,1</b>	<b>821,5</b>	<b>2.654,7</b>
6 Inversions reals	624,6	22,5	647,0	0,0	647,0
7 Transferències capital	47,1	4,0	51,1	7,7	43,4
<b>Operacions de capital (cap. 6 i 7)</b>	<b>671,6</b>	<b>26,5</b>	<b>698,1</b>	<b>7,7</b>	<b>690,4</b>
<b>Operacions no financeres (cap. 1 a 7)</b>	<b>3.109,3</b>	<b>1.064,9</b>	<b>4.174,2</b>	<b>829,1</b>	<b>3.345,1</b>
8 Actius financers	47,3	0,9	48,2	0,0	48,2
9 Passius financers	96,7	0,0	96,7	0,0	96,7
<b>Operacions financeres (cap. 8 i 9)</b>	<b>144,0</b>	<b>0,9</b>	<b>144,8</b>	<b>0,0</b>	<b>144,8</b>
<b>Total</b>	<b>3.253,3</b>	<b>1.065,8</b>	<b>4.319,1</b>	<b>829,1</b>	<b>3.490,0</b>



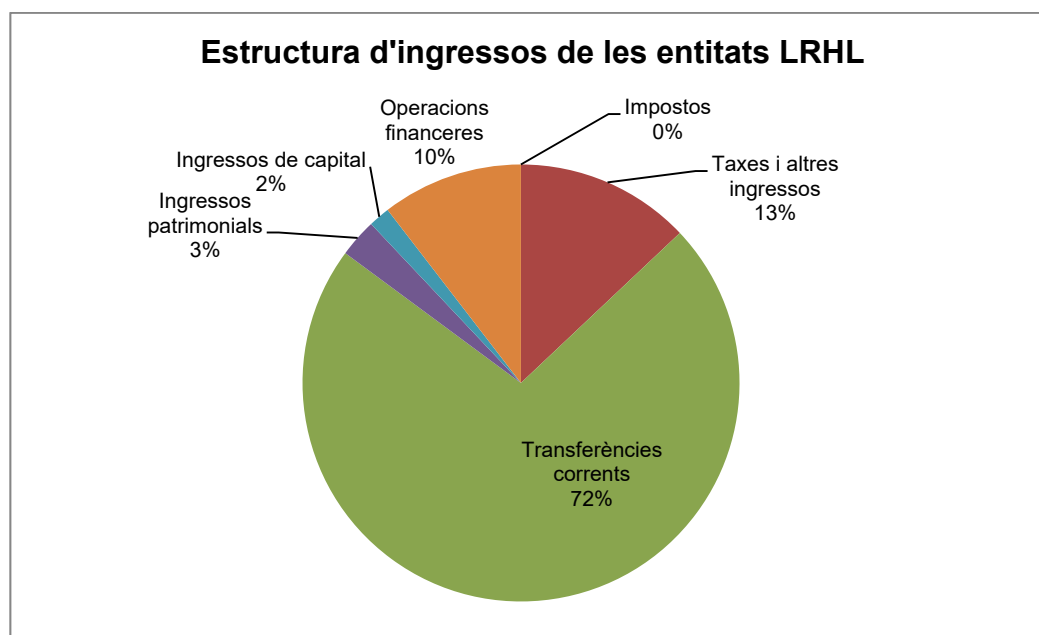
## pressupost consolidat 2021 d'acord amb la Llei Reguladora de les Hisendes Locals (LRHL)

En els Pressupostos 2021, l'import consolidat total segons la LRHL és de 3.588,5 milions d'euros, amb uns ingressos no financers de 3.139,8 milions d'euros i unes despeses no financeres de 3.433,7 milions d'euros. En aquest perímetre institucional definit per la LRHL,

l'Ajuntament té un pressupost total de 3.253,3 milions d'euros i les entitats dependents<sup>6</sup> tenen assignats un import per valor de 1.127,8 milions d'euros, amb unes operacions internes valor de 792,6 milions d'euros entre les unitats institucionals esmentades.

## INGRESSOS PER CAPÍTOLS

Imports en milions d'euros	Ajuntament de Barcelona	Entitats dependents LRHL	Total LRHL no consolidat (Ajuntament + entitats)	Transf. internes	Total LRHL consolidat (no consolidat -transf. internes)
1 Impostos directes	1.068,1	0,0	1.068,1	0,0	1.068,1
2 Impostos indirectes	97,1	0,0	97,1	0,0	97,1
3 Taxes i altres ingressos	340,7	146,1	486,9	5,3	481,6
4 Transferències corrents	1.244,4	814,0	2.058,5	778,1	1.280,4
5 Ingressos patrimonials	23,8	32,1	55,9	1,8	54,1
<b>Operacions corrents (cap. 1 a 5)</b>	<b>2.774,2</b>	<b>992,3</b>	<b>3.766,4</b>	<b>785,2</b>	<b>2.981,3</b>
6 Inversions reals	1,8	1,5	3,3	0,0	3,3
7 Transferències capital	146,3	16,3	162,6	7,4	155,2
<b>Operacions de capital (cap. 6 i 7)</b>	<b>148,2</b>	<b>17,8</b>	<b>166,0</b>	<b>7,4</b>	<b>158,6</b>
<b>Operacions no financeres (cap. 1 a 7)</b>	<b>2.922,4</b>	<b>1.010,0</b>	<b>3.932,4</b>	<b>792,6</b>	<b>3.139,8</b>
8 Actius financers	28,0	38,2	66,2	0,0	66,2
9 Passius financers	302,9	79,6	382,5	0,0	382,5
<b>Operacions financeres (cap. 8 i 9)</b>	<b>330,9</b>	<b>117,8</b>	<b>448,7</b>	<b>0,0</b>	<b>448,7</b>
<b>Total</b>	<b>3.253,3</b>	<b>1.127,8</b>	<b>4.381,1</b>	<b>792,6</b>	<b>3.588,5</b>



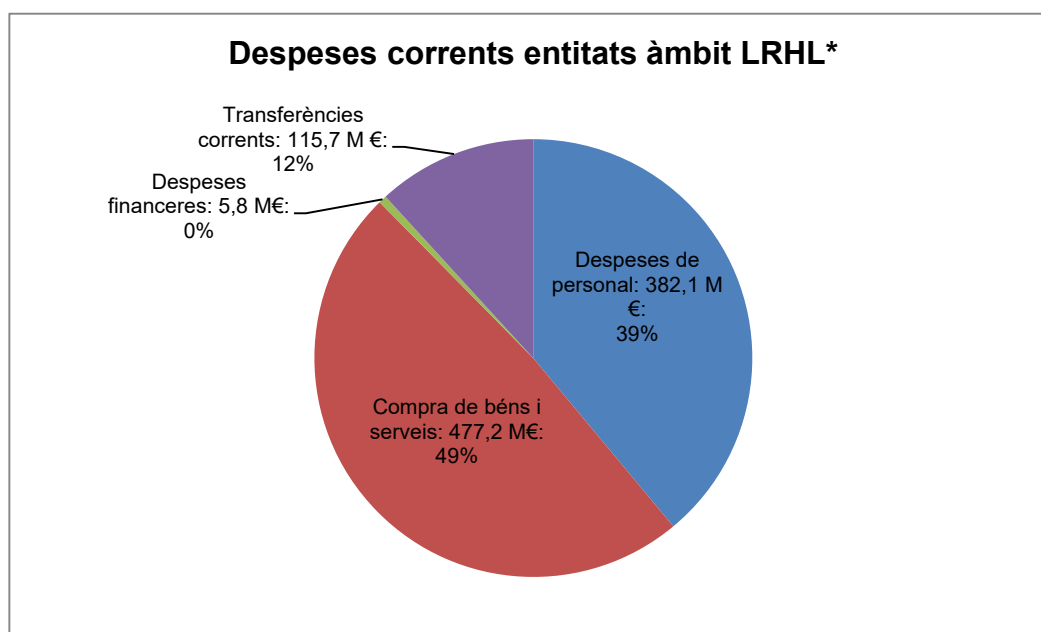
D'altra banda, en l'àmbit de les despeses no consolidades, resalta el fet que el 45,60% de les despeses de personal són relatives a les entitats municipals, així com que el 43,47% de les despeses en compra de béns i serveis, el 5,40% dels actius financers i el 7,79% de l'amortització del deute (passius financers) correspon a aquest conjunt institucional dependent de l'Ajuntament de Barcelona.

<sup>6</sup> Perímetre el qual comprèn els pressupostos de l'Ajuntament, els organismes públics (organismes autònoms locals i entitats públiques empresarials) i les societats mercantils amb capital íntegrament municipal.

**DESPESES PER CAPÍTOLS**

Imports en milions d'euros	Ajuntament de Barcelona	Entitats dependents LRHL	Total LRHL no consolidat (Ajuntament + entitats)	Transf. internes	Total LRHL consolidat (no consolidat -transf. internes)
1 Despeses de personal	455,8	382,1	837,9	0,0	837,9
2 Compra de béns i serveis	620,5	477,2	1.097,7	15,9	1.081,7
3 Despeses financeres	16,0	5,8	21,8	0,0	21,8
4 Transferències corrents	1.258,2	115,7	1.373,9	769,2	604,7
5 Fons de contingència	87,2	0,0	87,2	0,0	87,2
<b>Operacions corrents (cap. 1 a 5)</b>	<b>2.437,7</b>	<b>980,8</b>	<b>3.418,5</b>	<b>785,2</b>	<b>2.633,3</b>
6 Inversions reals	624,6	132,2	756,8	0,0	756,8
7 Transferències capital	47,1	4,0	51,1	7,4	43,7
<b>Operacions de capital (cap. 6 i 7)</b>	<b>671,6</b>	<b>136,2</b>	<b>807,8</b>	<b>7,4</b>	<b>800,4</b>
<b>Operacions no financeres (cap. 1 a 7)</b>	<b>3.109,3</b>	<b>1.117,0</b>	<b>4.226,3</b>	<b>792,6</b>	<b>3.433,7</b>
8 Actius financers	47,3	2,7	50,0	0,0	50,0
9 Passius financers	96,7	8,2	104,8	0,0	104,8
<b>Operacions financeres (cap. 8 i 9)</b>	<b>144,0</b>	<b>10,9</b>	<b>154,8</b>	<b>0,0</b>	<b>154,8</b>
<b>Total</b>	<b>3.253,3</b>	<b>1.127,8</b>	<b>4.381,1</b>	<b>792,6</b>	<b>3.588,5</b>

A continuació es mostra la distribució de les despeses de les entitats (exclòs Ajuntament) que formen part del sector públic de l'Ajuntament.



## Ingressos i despeses per capítols

		EUR	%
<b>INGRESSOS</b>		<b>3.253.262.361,40</b>	<b>100,00</b>
<b>A</b>	<b>OPERACIONS CORRENTS</b>	<b>2.774.195.219,40</b>	<b>85,27</b>
1	IMPOSTOS DIRECTES	1.068.119.704,81	32,83
2	IMPOSTOS INDIRECTES	97.088.338,72	2,98
3	TAXES I ALTRES INGRESSOS	340.738.942,63	10,47
4	TRANSFERÈNCIES CORRENTS	1.244.410.964,99	38,25
5	INGRESSOS PATRIMONIALS	23.837.268,25	0,73
<b>B</b>	<b>OPERACIONS DE CAPITAL</b>	<b>148.167.112,00</b>	<b>4,55</b>
6	VENDA D'INVERSIONS REALS	1.849.980,00	0,06
7	TRANSFERÈNCIES DE CAPITAL	146.317.132,00	4,50
<b>C</b>	<b>OPERACIONS FINANCERES</b>	<b>330.900.030,00</b>	<b>10,17</b>
8	ACTIUS FINANCERS	28.000.030,00	0,86
9	PASSIUS FINANCERS	302.900.000,00	9,31

		EUR	%
<b>DESPESES</b>		<b>3.253.262.361,40</b>	<b>100,00</b>
<b>A</b>	<b>OPERACIONS CORRENTS</b>	<b>2.350.494.718,64</b>	<b>72,25</b>
1	DESPESES DE PERSONAL	455.813.995,60	14,01
2	DESPESES EN BÉNS CORRENTS I SERVEIS	620.528.141,63	19,07
3	DESPESES FINANCERES	15.963.579,58	0,49
4	TRANSFERÈNCIES CORRENTS	1.258.189.001,83	38,67
<b>A'</b>	<b>FONS DE CONTINGÈNCIA</b>	<b>87.176.456,29</b>	<b>2,68</b>
5	FONS DE CONTINGÈNCIA	87.176.456,29	2,68
<b>B</b>	<b>OPERACIONS DE CAPITAL</b>	<b>671.640.000,00</b>	<b>20,65</b>
6	INVERSIONS REALS	624.583.040,84	19,20
7	TRANSFERÈNCIES DE CAPITAL	47.056.959,16	1,45
<b>C</b>	<b>OPERACIONS FINANCERES</b>	<b>143.951.186,47</b>	<b>4,42</b>
8	ACTIUS FINANCERS	47.285.053,99	1,45
9	PASSIUS FINANCERS	96.666.132,48	2,97

## Ingressos per capítols

		EUR	%
<b>INGRESSOS</b>		<b>3.253.262.361,40</b>	<b>100,00</b>
<b>A</b>	<b>OPERACIONS CORRENTS</b>	<b>2.774.195.219,40</b>	<b>85,27</b>
1	IMPOSTOS DIRECTES	1.068.119.704,81	32,83
2	IMPOSTOS INDIRECTES	97.088.338,72	2,98
3	TAXES I ALTRES INGRESSOS	340.738.942,63	10,47
4	TRANSFERÈNCIES CORRENTS	1.244.410.964,99	38,25
5	INGRESSOS PATRIMONIALS	23.837.268,25	0,73
<b>B</b>	<b>OPERACIONS DE CAPITAL</b>	<b>148.167.112,00</b>	<b>4,55</b>
6	VENDA D'INVERSIONS REALS	1.849.980,00	0,06
7	TRANSFERÈNCIES DE CAPITAL	146.317.132,00	4,50
<b>C</b>	<b>OPERACIONS FINANCERES</b>	<b>330.900.030,00</b>	<b>10,17</b>
8	ACTIUS FINANCERS	28.000.030,00	0,86
9	PASSIUS FINANCERS	302.900.000,00	9,31

## Ingressos. Classificació econòmica

			<b>3.253.262.361,40</b>
<b>1</b>	<b>IMPOSTOS DIRECTES</b>		<b>1.068.119.704,81</b>
<b>10</b>	<b>IMPOST SOBRE LA RENTA</b>		<b>63.420.466,53</b>
<u>100</u>	<u>IRPF</u>		<u>63.420.466,53</u>
	10000 Cessió IRPF		63.420.466,53
<b>11</b>	<b>SOBRE EL CAPITAL</b>		<b>923.973.238,28</b>
<u>112</u>	<u>SOBRE BENS IMMOBLES DE NATURALES RÚSTEGA</u>		<u>10,00</u>
	11200 IBI de naturalesa rústega		10,00
<u>113</u>	<u>SOBRE BÉNS IMMOBLES DE NATURALES URBANA</u>		<u>700.156.800,00</u>
	11301 IBI de naturalesa urbana		700.156.800,00
<u>114</u>	<u>SOBRE BÉNS IMMOBLES DE CARACT. ESPECIALS</u>		<u>12.820.000,00</u>
	11401 IBI de característiques especials		12.820.000,00
<u>115</u>	<u>SOBRE VEHICLES DE TRACCIÓ MECÀNICA</u>		<u>53.466.459,70</u>
	11500 Impost sobre vehicles tracció mecànica		53.466.459,70
<u>116</u>	<u>SOBRE INCREM. VALOR TERRENYS NATURALES</u>		<u>157.529.968,58</u>
	11600 I. s/ increm. valor terrenys nat. urbana		157.529.968,58
<b>13</b>	<b>SOBRE ACTIVITATS ECONÒMIQUES</b>		<b>80.726.000,00</b>
<u>130</u>	<u>SOBRE ACTIVITATS ECONÒMIQUES</u>		<u>80.726.000,00</u>
	13000 Impost activitats econòmiques (IAE)		80.726.000,00
<b>2</b>	<b>IMPOSTOS INDIRECTES</b>		<b>97.088.338,72</b>
<b>21</b>	<b>IMPOST SOBRE EL VALOR AFEGIT</b>		<b>37.030.223,67</b>
<u>210</u>	<u>IVA</u>		<u>37.030.223,67</u>
	21000 Cessió IVA		37.030.223,67
<b>22</b>	<b>SOBRE CONSUMS ESPECÍFICS</b>		<b>9.922.554,71</b>
<u>220</u>	<u>IMPOSTOS ESPECIALS</u>		<u>9.922.554,71</u>
	22000 Cessió IE alcohol i derivats		474.604,95
	22001 Cessió IE cervesa		165.559,87
	22003 Cessió IE tabac		4.028.623,44
	22004 Cessió IE hidrocarburs		5.242.729,13
	22006 Cessió IE de productes intermedis		11.037,32
<b>26</b>	<b>RECÀRRECS S.IMPOSTOS INDIRECTES DE L'ESTAT I CCAA</b>		<b>6.400.000,00</b>
<u>261</u>	<u>SOBRE IMPOSTOS DE LA COMUNITAT AUTÒNOMA</u>		<u>6.400.000,00</u>
	26100 Recàrrec sobre estades en establiments turístics		6.400.000,00
<b>29</b>	<b>ALTRES IMPOSTOS INDIRECTES</b>		<b>43.735.560,34</b>
<u>290</u>	<u>SOBRE CONSTRUCCIONS, INSTAL·LACIONS I OB</u>		<u>43.735.560,34</u>
	29000 Impost s/ construccions, instal·lacions		43.735.560,34
<b>3</b>	<b>TAXES I ALTRES INGRESSOS</b>		<b>340.738.942,63</b>
<b>30</b>	<b>TAXES PER LA PRESTACIÓ SERVEIS PÚBLICS</b>		<b>62.603.036,05</b>
<u>301</u>	<u>SERVEI DE CLAVEGUERAM</u>		<u>26.376.026,05</u>
	30100 Taxa de clavegueram		26.376.026,05
<u>303</u>	<u>SERVEI DE TRACTAMENT DE RESIDUS</u>		<u>36.000.000,00</u>
	30301 Taxa recollida domiciliària de residus		36.000.000,00
<u>309</u>	<u>ALTRES TAXES PER PRESTACIONS DE SERVEIS</u>		<u>227.010,00</u>
	30901 Taxa per retirada de sacs i contenidors		10,00
	30902 Taxa per extinció d'incendis i salvament		96.000,00
	30904 Taxa per prestacions serveis GU		131.000,00
<b>32</b>	<b>TAXES PER LA REALITZACIÓ D'ACTIV DE COMP</b>		<b>26.004.046,40</b>
<u>321</u>	<u>LLICÈNCIES URBANÍSTIQUES</u>		<u>5.524.618,40</u>
	32100 Taxes per llicències d'obres		5.406.618,40
	32101 Taxes per llicències d'activitats		118.000,00
<u>323</u>	<u>TAXES PER ALTRES SERVEIS URBANÍSTICS</u>		<u>190.010,00</u>



	32300	Taxa inspecció d'execució d'obres	10,00
	32301	Taxes informes, plànols i certificats ur (SIR)	188.000,00
	32302	Taxes informes, plànols i certificats ur (SAP)	2.000,00
<b>325</b>		<b><u>TAXA PER EXPEDICIÓ DE DOCUMENTS</u></b>	<b><u>987.000,00</u></b>
	32500	Taxa per expedició documents serveis gen	987.000,00
<b>326</b>		<b><u>TAXA PER RETIRADA DE VEHICLES</u></b>	<b><u>17.274.208,00</u></b>
	32600	Taxa de grua i parany	17.014.208,00
	32601	Taxa abandonaments vehicles BSM	259.000,00
	32602	Taxa permanències al dipòsit municipal	1.000,00
<b>329</b>		<b><u>ALTRES TAXES PER A LA REALITZACIÓ D'ACTI</u></b>	<b><u>2.028.210,00</u></b>
	32901	Taxes per homologació gestió residus	10,00
	32902	Taxa per expedició de documents GU	3.000,00
	32903	Taxa de salut pública i animals	37.000,00
	32904	Recollida i trasllat dipòsit elements vi	2.000,00
	32905	Taxes per accés oferta pública	219.000,00
	32912	Taxa per anàlisi d'alcoholèmies	1.000,00
	32913	Taxa per anàlisi de drogo-test	1.000,00
	32916	Taxa per còpies autoritzades informes accidents	1.188.000,00
	32917	Taxa per autorització Transport Escolar i menors	100,00
	32918	Taxa per concessió targetes carabines i pistoles	100,00
	32919	Taxa per préstec roba SPEIS	12.000,00
	32923	Taxa autoritz.sol.ocupació via publ.filmacions	38.000,00
	32924	Taxa autoritz.sol.ocupació via publ.mudances	242.000,00
	32925	Taxa autoritz.sol.ocupació via publ.bastides	23.000,00
	32926	Taxa autoritz.sol.ocupació via publ.grues	92.000,00
	32927	Taxa autoritz.sol.ocupació via publ.reserves	170.000,00
<b>33</b>		<b><u>TAXES PER UTILITZACIÓ PRIV O APROF ESPEC</u></b>	<b><u>100.655.369,00</u></b>
<b>330</b>		<b><u>TAXA ESTACIONAMENT DE VEHICLES</u></b>	<b><u>45.724.119,00</u></b>
	33000	Taxa estacionament de vehicles (parquím.)	45.138.119,00
	33001	Taxa reserva estacionament	586.000,00
<b>331</b>		<b><u>TAXA PER ENTRADA VEHICLES</u></b>	<b><u>16.245.000,00</u></b>
	33100	Taxa per entrada vehicles (Guals)	16.245.000,00
<b>332</b>		<b><u>TAXA UTILIT PRIV O APROF ESPECIAL EMPRES</u></b>	<b><u>22.489.000,00</u></b>
	33200	Taxa uti. priv. empreses explot. submini	22.489.000,00
<b>333</b>		<b><u>TAXA UTILIT PRIV O APROF ESPECIAL EMPRES</u></b>	<b><u>952.000,00</u></b>
	33300	Taxa uti. priv. empreses explot. telecos	952.000,00
<b>335</b>		<b><u>TAXA PER OCUPACIÓ LA VIA PÚBLICA TERRASS</u></b>	<b><u>5.141.250,00</u></b>
	33500	Taxa de taules i cadires (vetlladors)	2.622.000,00
	33501	Taxa de quioscos i vidrieres	156.250,00
	33502	Taxes d'altres ocupacions via pública	2.363.000,00
<b>338</b>		<b><u>COMPENSACIÓ TELEFÒNICA DE ESPAÑA SA</u></b>	<b><u>6.572.000,00</u></b>
	33800	Compensació Telefònica de España SA	6.572.000,00
<b>339</b>		<b><u>ALTRES TAXES PER UTILITZACIÓ PRIVATIVA DO</u></b>	<b><u>3.532.000,00</u></b>
	33900	Taxa utilitza. privada enllumenat públic	1.000,00
	33901	Taxa utilització privada fonts ornamenta	7.000,00
	33902	Taxa per serveis especials de vialitat	171.000,00
	33903	Taxa per caixers automàtics	348.000,00
	33904	Taxa ocupació vp per mudances	899.000,00
	33905	Taxa ocupació vp per bastides	37.000,00
	33906	Taxa ocupació vp per grues	300.000,00
	33907	Taxa ocupació vp per reserves	769.000,00
	33910	Taxa transport energia	1.000.000,00
<b>34</b>		<b><u>PREUS PUBLICS PER LA PRESTACIO DE SERV.</u></b>	<b><u>34.600.743,20</u></b>
<b>341</b>		<b><u>SERVEIS ASSISTENCIALS</u></b>	<b><u>4.637.848,18</u></b>
	34100	Residència-habitatge tutelat-centres dia	2.636.818,18
	34101	Equipaments gent gran	1.000,00

	34102	Serveis d'atenció domiciliària	2.000.000,00
	34103	Activitats Centre de dia	10,00
	34104	Temps Barri - cursos famílies i discapac	10,00
	34105	Casals Infància i Joves	10,00
<b>343</b>		<b><u>SERVEIS ESPORTIUS</u></b>	<b><u>10,00</u></b>
	34300	Activitats centres esportius	10,00
<b>344</b>		<b><u>ENTRADA A MUSEUS, EXPOSICIONS I ESPECTAC</u></b>	<b><u>40.000,02</u></b>
	34400	Actes culturals	40.000,02
<b>349</b>		<b><u>ALTRES PREUS PÚBLICS</u></b>	<b><u>29.922.885,00</u></b>
	34900	Activitats centres cívics districtes	1.330.000,00
	34901	Activitats Centres Oberts	30.000,00
	34902	Atenció a les famílies	4.000,00
	34908	Esponsoritzacions	10,00
	34910	Unitat montada i secció canina de la GU	10,00
	34911	Cursos SPEIS	30.000,00
	34912	Cursos formació policial (GU)	10,00
	34913	Cursos utilització torre de pràctiques	10,00
	34914	Formació Policial a Tercers	10,00
	34920	Recollida comercial residus	17.129.150,00
	34921	Preus púb. servei especial neteja i rec.	5.869.000,00
	34930	Productes i serveis de Bcn Informació	10,00
	34931	Serveig del Bicing	5.530.665,00
	34932	Encàrrec de gestió Parc Güell	10,00
<b>35</b>		<b>CONTRIBUCIONS ESPECIALS</b>	<b>10,00</b>
<b>351</b>		<b><u>PER L'ESTABLIMENT O MILLORA DE SERVEIS</u></b>	<b><u>10,00</u></b>
	35100	Contribucions especials per serveis públ	10,00
<b>36</b>		<b>VENDES</b>	<b>8.131.050,00</b>
<b>360</b>		<b><u>PUBLICACIONS</u></b>	<b><u>100.020,00</u></b>
	36000	Publicacions	50.000,00
	36001	Publicitat en publicacions municipals	10,00
	36002	Difusió d'informació per compte de terc.	50.000,00
	36003	Altres ingressos per prestació serveis	10,00
<b>361</b>		<b><u>VENDA ENERGIA</u></b>	<b><u>10,00</u></b>
	36100	Venda d'energia solar fotovoltaica	10,00
<b>362</b>		<b><u>MATERIAL INSERVIBLE</u></b>	<b><u>1.000,00</u></b>
	36200	Venda de material inservible	1.000,00
<b>363</b>		<b><u>IMPRESOS</u></b>	<b><u>10,00</u></b>
	36300	Impresos	10,00
<b>364</b>		<b><u>BÉNS PRODUÏTS EN ESTABLIMENTS DE L'ENT.</u></b>	<b><u>30.000,00</u></b>
	36401	Treballs impremta municipal	30.000,00
<b>365</b>		<b><u>ALTRES VENDES</u></b>	<b><u>8.000.010,00</u></b>
	36500	Venda de recollida selectiva residus	8.000.000,00
	36501	Altres vendes	10,00
<b>38</b>		<b>REINTEGRAMENTS</b>	<b>246.050,00</b>
<b>389</b>		<b><u>ALTRES REINTEGRAMENTS D'OPERACIONS CORRE</u></b>	<b><u>246.050,00</u></b>
	38901	Reintegraments creditors extrapressup	10,00
	38902	Reintegraments despeses avançades (oaa)	10,00
	38903	Pagaments indeguts d'exercicis anteriors	200.000,00
	38904	Devolucions d'IVA pressupostari	10,00
	38905	Devolucions d'ingressos	10,00
	38906	Reintegraments per subministres	40.000,00
	38908	Reintegrament despeses	1.000,00
	38909	Reintegraments ADOJ Exercicis anteriors	10,00
	38910	Reintegraments subvencions SIR	5.000,00
<b>39</b>		<b>ALTRES INGRESSOS</b>	<b>108.498.637,98</b>
<b>391</b>		<b><u>MULTES</u></b>	<b><u>73.500.457,50</u></b>

	39120	Infraccions trànsit - Ajuntament	62.736.000,00
	39130	Infraccions ordenances	7.030.610,00
	39140	Infraccions d'ordenances inspecció (sanc	3.683.837,50
	39191	Sancions de contractes	50.000,00
	39192	Sancions incompliment Llei	10,00
<u>392</u>		<u>RECARRECS D'APRESSAMENT</u>	<u>14.429.000,00</u>
	39200	Recàrrecs declaració extemporanea s.r.p.	680.000,00
	39210	Recàrrec executiu	10.510.000,00
	39211	Recàrrec apremi	3.239.000,00
<u>393</u>		<u>INTERESSOS DE DEMORA</u>	<u>8.021.000,00</u>
	39300	Interessos de demora	8.021.000,00
<u>396</u>		<u>INGRESSOS ACTUACIONS URBANÍSTIQUES</u>	<u>500.000,00</u>
	39612	Càrregues urbanístiques	500.000,00
<u>397</u>		<u>APROFITAMENTS URBANÍSTICS</u>	<u>2.550.070,48</u>
	39700	Cessió per aprofitament urbanístic (10%)	2.550.070,48
<u>398</u>		<u>INDEMNITZACIONS ASSEGURANCES NO DE VIDA</u>	<u>1.000,00</u>
	39800	Indemnitzacions Assegurances No de Vida	1.000,00
<u>399</u>		<u>ALTRES INGRESSOS DIVERSOS</u>	<u>9.497.110,00</u>
	39900	Execucions subsidiàries	51.000,00
	39901	Tarifa plataforma telefònica	500.000,00
	39902	Prevenió i extinció incendis port Bcn.	10,00
	39903	Indemnitzacions desperfectes OAAA	10,00
	39904	Indemnitzacions	150.000,00
	39906	Actuacions mercadillos varis	10.000,00
	39907	Altres ingressos seguretat i mobilitat	15.000,00
	39908	Actes promoció relacions cíviques	10,00
	39909	Sentències jutjats i tribunals	4.000,00
	39910	Serveis especials educació ambiental	5.000,00
	39911	Compensacio costos	8.154.000,00
	39912	Incautació de dipòsits	10,00
	39913	Actuacions fires del districte	10,00
	39914	Recuperació costes embargaments	17.000,00
	39915	Recuperació costes notificacions	406.000,00
	39916	Prestació serveis tècnics projectes i o.	10,00
	39917	Regul.per fin.contr.(renting vehicles)	10,00
	39918	Repercussió costos FC SA	10,00
	39919	Exec. subsidiària Medi Ambient	185.000,00
	39920	Exec. subsidiària Ordenança Convivència	10,00
	39998	Altres ingressos extingits	10,00
	39999	Altres ingressos diversos	10,00
<b>4</b>		<b>TRANSFERÈNCIES CORRENTS</b>	<b>1.244.410.964,99</b>
<b>41</b>		<b>D'ORGANISMES AUTÒNOMS DE L'ENTITAT LOCAL</b>	<b>10,00</b>
<u>410</u>		<u>D'ORGANISMES AUTÒNOMS DE L'AJUNTAMENT</u>	<u>10,00</u>
	41000	Aport. d'OAAA de l'Ajuntament Barcelona	10,00
<b>42</b>		<b>DE L'ADMINISTRACIÓ DE L'ESTAT</b>	<b>1.130.117.720,51</b>
<u>420</u>		<u>DE L'ADMINISTRACIÓ GENERAL DE L'ESTAT</u>	<u>1.130.117.690,51</u>
	42010	Fons complementari de finançament	1.014.134.589,65
	42011	Compensació IAE inicial	93.903.411,26
	42012	Compensació IAE addicional	4.561.658,60
	42030	Compensació tributs	2.518.000,00
	42090	Altres transf. corrents de l'A.G.Estat	15.000.001,00
	42091	Aportació Estat institucions àmplia proj	10,00
	42092	Subvencions fin. A.G. Estat eleccions	10,00
	42093	Aport. Estat formació de personal	10,00
<u>421</u>		<u>D'ORGANISMES AUTÒNOMS I AGÈNCIES ESTATAL</u>	<u>30,00</u>
	42110	Aportacions INE eleccions	10,00

	42120	Aportacions IMSERSO	10,00
	42190	D'altres organismes autònoms i agències	10,00
<b>44</b>		<b>DE SOCIETATS MERCANTILS</b>	<b>10,00</b>
	<u>441</u>	<u>DE SOCIETATS MERCANTILS</u>	<u>10,00</u>
	44100	De societats mercantils de l'Ajuntament	10,00
<b>45</b>		<b>DE COMUNITATS AUTÒNOMES</b>	<b>112.810.313,07</b>
	<u>450</u>	<u>DE L'ADMINIST. GENERAL DE LA COMUNITAT A</u>	<u>112.764.273,07</u>
	45010	Fons cooperació local de Catalunya (FCLC)	3.179.000,00
	45030	Subv. finanistes Generalitat per l'IMEB	13.955.000,00
	45040	Subv. finalistes Gen. atenció primària	43.506.913,21
	45041	Subv. finalistes Generalitat per l'EAIA	5.055.593,00
	45042	Aportació de Generalitat per a gent gran	3.500.000,00
	45043	Aport. Generalitat conveni discapacitats	1.920.057,34
	45044	Subv. finalistes Generalitat immigració	1.130.462,00
	45045	Subv. Generalitat per a SAD dependència	31.000.000,00
	45047	Altres subv. Generalitat Conv. Marc S.S.	80.697,52
	45048	Serveis Informació i atenció dones - SIA	18.250,00
	45049	Generalitat-Desenvolupament comunitari	10,00
	45050	Trf. En matèria de ocupació i desenv.local	10,00
	45051	Subvencions fin. Generalitat (ocupació)	10,00
	45053	Generalitat-Programes joventut	18.250,00
	45060	Altres transferències de la CCAA conveni	50.000,00
	45080	Altres subvencions de la CCAA	10,00
	45081	Subvencions fin. Gener. per eleccions	10,00
	45083	Fons Foment Turisme	9.350.000,00
	<u>451</u>	<u>D'ORGANISMES AUTÒNOMS I AGÈNCIES DE LA C</u>	<u>46.030,00</u>
	45100	Subvenció OOAA Generalitat	10,00
	45102	Aportacions Agència Habitatge de la Generalitat	10,00
	45103	Aportacions EAPC Formació de personal	10,00
	45104	Aportació ICD Inst.Cat Dona	46.000,00
	<u>453</u>	<u>DE SOC MERCANTILS , EPE'S I ALTRES ORG.P</u>	<u>10,00</u>
	45300	D'empreses públiques i altres de CCAA	10,00
<b>46</b>		<b>D'ENTITATS LOCALS</b>	<b>1.482.872,40</b>
	<u>461</u>	<u>DE DIPUTACIONS, CONSELLS O CABILDOS</u>	<u>30,00</u>
	46100	Aportacions de la Diputació de Barcelona	10,00
	46110	Subv. finalistes de DIBA afers socials	10,00
	46120	Aport. DIBA per a conveni discapacitats	10,00
	<u>462</u>	<u>D'AJUNTAMENTS</u>	<u>10,00</u>
	46200	Transferències d'Ajuntaments	10,00
	<u>464</u>	<u>D'ÀREES METROPOLITANES</u>	<u>1.460.000,00</u>
	46402	Subv.retorn cànon dep.residus (AMB)	1.000.000,00
	46408	Aportacions de l'Àrea Metropolitana	20.000,00
	46409	Aportació A.M.B.per gestió CUESB ampliat	440.000,00
	<u>467</u>	<u>CONSORCIS</u>	<u>22.822,40</u>
	46700	Aportacions de Consorcis	22.822,40
	<u>469</u>	<u>ALTRES SUBVENCIONS D'ENTITATS LOCALS</u>	<u>10,00</u>
	46900	Altres subvencions d'entitats locals	10,00
<b>47</b>		<b>D'EMPRESES PRIVADES</b>	<b>39,01</b>
	<u>470</u>	<u>D'EMPRESES PRIVADES</u>	<u>19,01</u>
	47000	Aportacions finalistes empreses privades	9,01
	47001	Donacions COVID-19	10,00
	<u>480</u>	<u>DE FAMÍLIES I INS. SENSE AFANY DE LUCRE</u>	<u>20,00</u>
	48000	Aportacions de famílies i institucions	10,00
	48010	Aport. finalistes famílies i institucions	10,00
<b>5</b>		<b>INGRESSOS PATRIMONIALS</b>	<b>23.837.268,25</b>
<b>51</b>			<b>2.909.272,24</b>

514	<u>DE SOC. MERCANTILS, EPES I ALTRES ORG</u>	2.909.272,24
51400	Ing.crèdits - Operac. BAMSA	2.909.272,24
<b>52</b>	<b>INTERESSOS DE DIPÒSITS</b>	<b>50.000,00</b>
<u>520</u>	<u>EN COMPTES DE BANCS O CAIXES D'ESTALVIS</u>	<u>50.000,00</u>
52000	Inter. de dipòs. ctes. de bancs o caixes	50.000,00
<b>53</b>	<b>DIVIDENDS I PARTICIPACIÓ BENEFICIS</b>	<b>10,00</b>
<u>534</u>	<u>DE SOC. MERC. ESTATALS, ENTITATS PUBL.EM</u>	<u>10,00</u>
53400	De societats i entitats depenents de les	10,00
<b>54</b>	<b>RENDES DE BÈNS IMMOBLES</b>	<b>1.560.024,65</b>
<u>541</u>	<u>PRODUCTE DE L'ARRENDAMENT FINQUES URB.</u>	<u>1.560.024,65</u>
54100	Producte de l'arrendament de finques ur.	1.431.138,71
54105	Lloguer sales tècniques	128.885,94
<b>55</b>	<b>PRODUCTES DE CONCESSIONS I APROFITAM.</b>	<b>19.317.941,36</b>
<u>550</u>	<u>CONCESSIONS ADMINISTRATIVES AMB PREST PE</u>	<u>14.395.133,45</u>
55000	Concessions d'aparcaments	1.268.405,91
55001	Concessions d'instal·lacions esportives	10,00
55002	Altres concessions administratives	11.221.434,54
55004	Concessions aparcaments municipals BAMSA	1.905.283,00
<u>551</u>	<u>CONCES.ADMINISTR.SENSE CONTRAPRESTACIÓ PERIÒDICA</u>	<u>10,00</u>
55100	Conces.administr.sense contraprestació periòdica	10,00
<u>552</u>	<u>DRETS SUPERFÍCIE AMB CONTRAPRESTACIÓ PER</u>	<u>1.922.787,91</u>
55200	Drets superfície amb contraprest. periòd	1.922.777,91
55250	Dret Superfície PMSH	10,00
<u>555</u>	<u>APROFITAMENT ESPECIAL</u>	<u>10,00</u>
55501	Cànon i rendiments d'empreses	10,00
<u>559</u>	<u>ALTRES CONCESSIONS I APROFITAMENTS</u>	<u>3.000.000,00</u>
55901	Cànon publicitat quioscos	3.000.000,00
<b>59</b>	<b>ALTRES CONCESSIONS I APROFITAMENTS</b>	<b>20,00</b>
<u>591</u>	<u>BENEFICIS REALITZACIÓ INVERSIONS FINANCERES</u>	<u>10,00</u>
59100	Beneficis realització inversions financeres	10,00
<u>599</u>	<u>ALTRES INGRESSOS PATRIMONIALS</u>	<u>10,00</u>
59900	Altres ingressos patrimonials	10,00
<b>6</b>	<b>VENDA D'INVERSIONS REALS</b>	<b>1.849.980,00</b>
<b>60</b>	<b>DE TERRENYS</b>	<b>1.848.910,00</b>
<u>600</u>	<u>SOLARS</u>	<u>1.748.850,00</u>
60000	Venda de solars	1.748.850,00
<u>602</u>	<u>PARCELES</u>	<u>100.000,00</u>
60200	Venda parcelles sobrants via pública	100.000,00
<u>603</u>	<u>PATRIMONI PÚBLIC DEL SÒL</u>	<u>30,00</u>
60300	Venda solars PMH	10,00
60301	Permuta solars PMH	10,00
60302	Altres indemnitzacions PMSH	10,00
<u>609</u>	<u>ALTRES TERRENYS</u>	<u>30,00</u>
60900	Indemnització substitutòria edificabilitat	10,00
60901	Indemnització per construccions	10,00
60902	Expropiacions	10,00
<b>61</b>	<b>DE LES DEMÉS INVERSIONS REALS</b>	<b>1.050,00</b>
<u>619</u>	<u>D'ALTRES INVERSIONS REALS</u>	<u>1.050,00</u>
61900	Reversió de finques	10,00
61901	Venda places aparcaments	10,00
61902	Habitatges i locals negoci	1.000,00
61928	Venda elements de transport	10,00
61950	Venda habitatges i locals PMH	10,00
61990	Altre immobilitzat material	10,00
<b>68</b>	<b>REINTEGRAMENT PER OP. CAPITAL</b>	<b>20,00</b>
<u>680</u>	<u>D'EXERCICIS TANCATS</u>	<u>20,00</u>

	68000	Reint. tans. cap. empreses del grup	10,00
	68009	Reintegrament ADOJ exer. anteriors	10,00
<b>7</b>		<b>TRANSFERÈNCIES DE CAPITAL</b>	<b>146.317.132,00</b>
<b>72</b>		<b>DE L'ESTAT</b>	<b>124.317.112,00</b>
	<u>720</u>	<u>DE L' ADMINISTRACIÓ GENERAL DE L'ESTAT</u>	<u>124.317.112,00</u>
	72000	Aportacions de l'AG Estat	119.317.102,00
	72011	Fons Estatal Ocupació i Sost. Local	10,00
	72014	Aportació Ministerio de Educación, Cultura y Depor	5.000.000,00
<b>75</b>		<b>DE COMUNITATS AUTÒNOMES</b>	<b>7.000.010,00</b>
	<u>750</u>	<u>DE L'ADM GENERAL DE LA COMUNITAT AUTÒNOM</u>	<u>7.000.000,00</u>
	75031	Aportació Gencat/places educ preescolar	7.000.000,00
	<u>751</u>	<u>D'ORGANISMES AUTÒNOMS GENERALITAT</u>	<u>10,00</u>
	75103	Aportacions OOAA de la Generalitat	10,00
<b>76</b>		<b>D'ENTITATS LOCALS</b>	<b>15.000.000,00</b>
	<u>761</u>	<u>DE DIPUTACIONS, CONSELLS O CABILDOS</u>	<u>15.000.000,00</u>
	76100	Aportacions de la Diputació de Barcelona	15.000.000,00
<b>78</b>		<b>DE FAMÍLIES I INSTITUC. S/AFANY LUCRE</b>	<b>10,00</b>
	<u>780</u>	<u>DE FAMÍLIES I INSTITUC. S/AFANY LUCRE</u>	<u>10,00</u>
	78000	Aport.famílies i instituc. s/ afany lucre	10,00
<b>8</b>		<b>ACTIUS FINANCERS</b>	<b>28.000.030,00</b>
<b>84</b>		<b>DEVOLUCIÓ DE DIPÒSITS I FIANCES CONSTITU</b>	<b>10,00</b>
	<u>840</u>	<u>DEVOLUCIÓ DE DIPÒSITS</u>	<u>10,00</u>
	84010	Devolució dipòsits constituïts a llarg t	10,00
<b>85</b>		<b>VENDA ACCIONS I PARTICIPACIONS SEC. PÚBL</b>	<b>28.000.020,00</b>
	<u>850</u>	<u>VENDA ACCIONS I PARTICIPACIONS SEC. PÚBL</u>	<u>28.000.020,00</u>
	85000	Venda d'accions	28.000.000,00
	85001	Alienació accions. Liquidació Holsa	10,00
	85005	Accions BCN Emprèn	10,00
<b>9</b>		<b>PASSIUS FINANCERS</b>	<b>302.900.000,00</b>
<b>90</b>		<b>EMISSIÓ DE DEUDA PÚBLICA EN EUROS</b>	<b>299.500.000,00</b>
	<u>901</u>	<u>A LLARG TERMINI</u>	<u>299.500.000,00</u>
	90199	Nou finançament	299.500.000,00
<b>94</b>		<b>DIPÒSITS I FIANCES</b>	<b>3.400.000,00</b>
	<u>941</u>	<u>FIANCES</u>	<u>3.400.000,00</u>
	94101	Fiances per guals (recepció)	400.000,00
	94102	Fiances urbanístiques (recepció)	3.000.000,00

## Ingressos. Classificació orgànica - econòmica

<b>TOTAL</b>		<b>3.253.262.361,40</b>
<b>01</b>	<b>Gerència Municipal</b>	<b>1,00</b>
	42092 Subvencions fin. A.G. Estat eleccions	1,00
<b>02</b>	<b>Ger. Àrea Drets Socials, Just. Global, Feminis.i LGTBI</b>	<b>105.347.515,42</b>
	32500 Taxa per expedició documents serveis gen	10,00
	34100 Residència-habitatge tutelat-centres dia	2.636.818,18
	34101 Equipaments gent gran	950,00
	34102 Serveis d'atenció domiciliària	2.000.000,00
	34103 Activitats Centre de dia	10,00
	34400 Actes culturals	443,96
	34901 Activitats Centres Oberts	10,00
	34902 Atenció a les famílies	4.000,00
	36000 Publicacions	10,00
	38903 Pagaments indeguts d'exercicis anteriors	8.463,08
	38906 Reinteguments per subministres	10,00
	38910 Reinteguments subvencions SIR	10,00
	39191 Sancions de contractes	2.500,00
	39192 Sancions incompliment Llei	10,00
	39800 Indemnitzacions Assegurances No de Vida	155,73
	39904 Indemnitzacions	10,00
	39914 Recuperació costes embargaments	10,00
	45030 Subv. finanlistes Generalitat per l'IMEB	13.955.000,00
	45040 Subv. finalistes Gen. atenció primària	43.506.913,21
	45041 Subv. finalistes Generalitat per l'EAIA	5.055.593,00
	45042 Aportació de Generalitat per a gent gran	3.500.000,00
	45043 Aport. Generalitat conveni discapacitats	1.920.057,34
	45044 Subv. finalistes Generalitat immigració	1.130.462,00
	45045 Subv. Generalitat per a SAD dependència	31.000.000,00
	45047 Altres subv. Generalitat Conv. Marc S.S.	80.697,52
	45048 Serveis Informació i atenció dones - SIA	18.250,00
	45050 Trf. En matèria de ocupació i desenv.local	10,00
	45053 Generalitat-Programes joventut	18.250,00
	45080 Altres subvencions de la CCAA	9,00
	45102 Aportacions Agència Habitatge de la Generalitat	10,00
	45104 Aportació ICD Inst.Cat Dona	46.000,00
	46110 Subv. finalistes de DIBA afers socials	10,00
	46120 Aport. DIBA per a conveni discapacitats	10,00
	46409 Aportació A.M.B.per gestió CUESB ampliat	440.000,00
	46700 Aportacions de Consorcis	22.822,40
<b>03</b>	<b>Ger. d'Àrea Agenda 2030,Transició Digital i Esports</b>	<b>6.153,53</b>
	32903 Taxa de salut pública i animals	6.153,53

<b>04</b>	<b>Gerència d'Àrea Seguretat i prevenció</b>	<b>69.910.762,94</b>
30902	Taxa per extinció d'incendis i salvament	96.000,00
30904	Taxa per prestacions serveis GU	131.000,00
32500	Taxa per expedició documents serveis gen	10,00
32602	Taxa permanències al dipòsit municipal	1.000,00
32902	Taxa per expedició de documents GU	3.000,00
32904	Recollida i trasllat dipòsit elements vi	1.900,00
32912	Taxa per anàlisi d'alcoholèmies	1.000,00
32913	Taxa per anàlisi de drogo-test	1.000,00
32916	Taxa per còpies autoritzades informes accidents	1.188.000,00
32918	Taxa per concessió targetes carabines i pistoles	100,00
32919	Taxa per préstec roba SPEIS	12.000,00
32923	Taxa autoritz.sol.ocupació via publ.filmacions	38.000,00
32924	Taxa autoritz.sol.ocupació via publ.mudances	242.000,00
32925	Taxa autoritz.sol.ocupació via publ.bastides	23.000,00
32926	Taxa autoritz.sol.ocupació via publ.grues	92.000,00
32927	Taxa autoritz.sol.ocupació via publ.reserves	170.000,00
33001	Taxa reserva estacionament	10,00
33502	Taxes d'altres ocupacions via pública	408.778,26
33902	Taxa per serveis especials de vialitat	170.990,00
33904	Taxa ocupació vp per mudances	899.000,00
33905	Taxa ocupació vp per bastides	37.000,00
33906	Taxa ocupació vp per grues	300.000,00
33907	Taxa ocupació vp per reserves	769.000,00
34901	Activitats Centres Oberts	29.990,00
34910	Unitat montada i secció canina de la GU	10,00
34911	Cursos SPEIS	30.000,00
34912	Cursos formació policial (GU)	10,00
34913	Cursos utilització torre de pràctiques	10,00
34914	Formació Policial a Tercers	10,00
38903	Pagaments indeguts d'exercicis anteriors	10,00
39120	Infraccions trànsit - Ajuntament	62.736.000,00
39130	Infraccions ordenances	2.490.883,65
39191	Sancions de contractes	2.500,00
39902	Prevenció i extinció incendis port Bcn.	10,00
39904	Indemnitzacions	21.621,03
39907	Altres ingressos seguretat i mobilitat	14.900,00
39911	Compensacio costos	10,00
39917	Regul.per fin.contr.(renting vehicles)	10,00
<b>05</b>	<b>Gerència d'Àrea d'Ecologia Urbana</b>	<b>149.041.496,61</b>
29000	Impost s/ construccions, instal·lacions	17.650.534,16
30100	Taxa de clavegueram	26.376.026,05
30301	Taxa recollida domiciliària de residus	36.000.000,00
30901	Taxa per retirada de sacs i contenidors	10,00



32100	Taxes per llicències d'obres	5.359.505,68
32301	Taxes informes, plànols i certificats ur (SIR)	38.671,69
32500	Taxa per expedició documents serveis gen	19.730,82
32901	Taxes per homologació gestió residus	10,00
32903	Taxa de salut pública i animals	30.846,47
32917	Taxa per autorització Transport Escolar i menors	100,00
33200	Taxa uti. priv. empreses explot. submini	22.489.000,00
33300	Taxa uti. priv. empreses explot. telecos	952.000,00
33502	Taxes d'altres ocupacions via pública	176.973,35
33800	Compensació Telefònica de España SA	6.572.000,00
33900	Taxa utilitza. privada enllumenat públic	1.000,00
33901	Taxa utilització privada fonts ornamenta	7.000,00
33902	Taxa per serveis especials de vialitat	10,00
33910	Taxa transport energia	999.990,00
34920	Recollida comercial residus	17.129.150,00
34921	Preus púb. servei especial neteja i rec.	5.868.169,91
36000	Publicacions	10,00
36001	Publicitat en publicacions municipals	9,00
36002	Difusió d'informació per compte de terc.	7.692,30
36500	Venda de recollida selectiva residus	8.000.000,00
38903	Pagaments indeguts d'exercicis anteriors	6.276,87
39130	Infraccions ordenances	20.436,69
39191	Sancions de contractes	7.500,00
39900	Execucions subsidiàries	12.005,54
39904	Indemnitzacions	56.806,08
39910	Serveis especials educació ambiental	5.000,00
39916	Prestació serveis tècnics projectes i o.	10,00
39919	Exec. subsidiària Medi Ambient	185.000,00
39920	Exec. subsidiària Ordenança Convivència	10,00
42120	Aportacions IMSERSO	10,00
45060	Altres transferències de la CCAA conveni	50.000,00
45300	D'empreses públiques i altres de CCAA	1,00
46402	Subv.retorn cànon dep.residus (AMB)	1.000.000,00
46408	Aportacions de l'Àrea Metropolitana	20.000,00
47000	Aportacions finalistes empreses privades	1,00
<b>06</b>	<b>Districtes</b>	<b>59.063.974,88</b>
29000	Impost s/ construccions, instal·lacions	26.085.026,18
32100	Taxes per llicències d'obres	47.112,72
32101	Taxes per llicències d'activitats	118.000,00
32300	Taxa inspecció d'execució d'obres	10,00
32301	Taxes informes, plànols i certificats ur (SIR)	149.328,31
32302	Taxes informes, plànols i certificats ur (SAP)	2.000,00
32500	Taxa per expedició documents serveis gen	457.900,91
32904	Recollida i trasllat dipòsit elements vi	100,00

33001	Taxa reserva estacionament	585.990,00
33100	Taxa per entrada vehicles (Guals)	16.245.000,00
33500	Taxa de taules i cadires (vetlladors)	2.622.000,00
33502	Taxes d'altres ocupacions via pública	1.777.248,39
34101	Equipaments gent gran	50,00
34105	Casals Infància i Joves	10,00
34300	Activitats centres esportius	10,00
34400	Actes culturals	39.556,06
34900	Activitats centres cívics districtes	1.330.000,00
34921	Preus púb. servei especial neteja i rec.	830,09
36000	Publicacions	100,00
36002	Difusió d'informació per compte de terc.	38.461,50
36300	Impresos	10,00
38903	Pagaments indeguts d'exercicis anteriors	17.590,40
38906	Reintegraments per subministres	39.990,00
38910	Reintegraments subvencions SIR	4.980,00
39130	Infraccions ordenances	2.308.847,67
39191	Sancions de contractes	25.000,00
39800	Indemnitzacions Assegurances No de Vida	275,91
39900	Execucions subsidiàries	38.994,46
39904	Indemnitzacions	71.512,89
39906	Actuacions mercadillos varis	10.000,00
39907	Altres ingressos seguretat i mobilitat	100,00
39913	Actuacions fires del districte	10,00
39999	Altres ingressos diversos	8,00
41000	Aport. d'OAAA de l'Ajuntament Barcelona	7,22
47000	Aportacions finalistes empreses privades	8,00
55002	Altres concessions administratives	7.047.897,17
78000	Aport.famílies i instituc. s/ afany lucre	9,00
<b>07</b>	<b>Ger.Àrea Economia, Recursos i Promoció Econòmica</b>	<b>2.869.881.563,26</b>
10000	Cessió IRPF	63.420.466,53
11200	IBI de naturalesa rústega	10,00
11301	IBI de naturalesa urbana	700.156.800,00
11401	IBI de característiques especials	12.820.000,00
11500	Impost sobre vehicles tracció mecànica	53.466.459,70
11600	I. s/ increm. valor terrenys nat. urbana	157.529.968,58
13000	Impost activitats econòmiques (IAE)	80.726.000,00
21000	Cessió IVA	37.030.223,67
22000	Cessió IE alcohol i derivats	474.604,95
22001	Cessió IE cervesa	165.559,87
22003	Cessió IE tabac	4.028.623,44
22004	Cessió IE hidrocarburs	5.242.729,13
22006	Cessió IE de productes intermedis	11.037,32
26100	Recàrrec sobre estades en establiments turístics	6.400.000,00

32500	Taxa per expedició documents serveis gen	509.348,27
32600	Taxa de grua i parany	17.014.208,00
32601	Taxa abandonaments vehicles BSM	259.000,00
32905	Taxes per accés oferta pública	219.000,00
33000	Taxa estacionament de vehicles (parquím.)	45.138.119,00
33501	Taxa de quioscos i vidrieres	156.250,00
33903	Taxa per caixers automàtics	348.000,00
33910	Taxa transport energia	10,00
34104	Temps Barri - cursos famílies i discapac	10,00
34908	Esponsoritzacions	10,00
34930	Productes i serveis de Bcn Informació	10,00
34931	Serveing del Bicing	5.530.665,00
34932	Encàrrec de gestió Parc Güell	10,00
35100	Contribucions especials per serveis públ	10,00
36000	Publicacions	49.870,00
36001	Publicitat en publicacions municipals	1,00
36002	Difusió d'informació per compte de terc.	3.846,20
36003	Altres ingressos per prestació serveis	10,00
36100	Venda d'energia solar fotovoltaica	10,00
36200	Venda de material inservible	1.000,00
36401	Treballs impremta municipal	30.000,00
36501	Altres vendes	10,00
38901	Reinteguments creditors extrapressup	10,00
38902	Reinteguments despeses avançades (ooaa)	10,00
38903	Pagaments indeguts d'exercicis anteriors	159.327,89
38904	Devolucions d'IVA pressupostari	10,00
38905	Devolucions d'ingressos	10,00
38908	Reintegument despeses	1.000,00
38909	Reinteguments ADOJ Exercicis anteriors	10,00
38910	Reinteguments subvencions SIR	10,00
39130	Infraccions ordenances	2.210.441,99
39140	Infraccions d'ordenances inspecció (sanc	3.683.837,50
39191	Sancions de contractes	10.000,00
39200	Recàrrecs declaració extemporanea s.r.p.	680.000,00
39210	Recàrrec executiu	10.510.000,00
39211	Recàrrec apremi	3.239.000,00
39300	Interessos de demora	8.021.000,00
39612	Càrregues urbanístiques	500.000,00
39700	Cessió per aprofitament urbanístic (10%)	2.550.070,48
39800	Indemnitzacions Assegurances No de Vida	568,36
39901	Tarifa plataforma telefònica	500.000,00
39903	Indemnitzacions desperfectes OOAA	10,00
39904	Indemnitzacions	40,00
39909	Sentències jutjats i tribunals	4.000,00

39911	Compensacio costos	8.153.990,00
39912	Incautació de dipòsits	10,00
39914	Recuperació costes embargaments	16.990,00
39915	Recuperació costes notificacions	406.000,00
39918	Repercussió costos FC SA	10,00
39998	Altres ingressos extingits	10,00
39999	Altres ingressos diversos	2,00
41000	Aport. d'OAAA de l'Ajuntament Barcelona	2,78
42010	Fons complementari de finançament	1.014.134.589,65
42011	Compensació IAE inicial	93.903.411,26
42012	Compensació IAE adicional	4.561.658,60
42030	Compensació tributs	2.518.000,00
42090	Altres transf. corrents de l'A.G.Estat	15.000.000,00
42092	Subvencions fin. A.G. Estat eleccions	9,00
42093	Aport. Estat formació de personal	10,00
42110	Aportacions INE eleccions	10,00
42190	D'altres organismes autònoms i agències	10,00
44100	De societats mercantils de l'Ajuntament	10,00
45010	Fons cooperació local de Catalunya (FCLC)	3.179.000,00
45051	Subvencions fin. Generalitat (ocupació)	10,00
45081	Subvencions fin. Gener. per eleccions	10,00
45083	Fons Foment Turisme	9.350.000,00
45100	Subvenció OAAA Generalitat	10,00
45103	Aportacions EAPC Formació de personal	10,00
45300	D'empreses públiques i altres de CCAA	9,00
46100	Aportacions de la Diputació de Barcelona	10,00
46200	Transferències d'Ajuntaments	10,00
46900	Altres subvencions d'entitats locals	10,00
47000	Aportacions finalistes empreses privades	0,01
47001	Donacions COVID-19	10,00
48000	Aportacions de famílies i institucions	10,00
51400	Ing.crèdits - Operac. BAMSA	2.909.272,24
52000	Inter. de dipòs. ctes. de bancs o caixes	50.000,00
53400	De societats i entitats depenents de les	10,00
54100	Producte de l'arrendament de finques ur.	1.431.138,71
54105	Lloguer sales tècniques	128.885,94
55000	Concessions d'aparcaments	1.268.405,91
55001	Concessions d'instal·lacions esportives	10,00
55002	Altres concessions administratives	4.173.537,37
55004	Concessions aparcaments municipals BAMSA	1.905.283,00
55100	Conces.administr.sense contraprestació periòdica	10,00
55200	Drets superfície amb contraprest. periòd	1.922.777,91
55250	Dret Superficie PMSH	10,00
55501	Cànon i rendiments d'empreses	10,00

55901	Cànon publicitat quioscos	3.000.000,00
59100	Beneficis realització inversions financeres	10,00
59900	Altres ingressos patrimonials	10,00
60000	Venda de solars	1.748.850,00
60200	Venda parcel·les sobrants via pública	100.000,00
60300	Venda solars PMH	10,00
60301	Permuta solars PMH	10,00
60302	Altres indemnitzacions PMSH	10,00
60900	Indemnització substitutòria edificabilitat	10,00
60901	Indemnització per construccions	10,00
60902	Expropiacions	10,00
61900	Reversió de finques	10,00
61901	Venda places aparcaments	10,00
61902	Habitatges i locals negoci	1.000,00
61928	Venda elements de transport	10,00
61950	Venda habitatges i locals PMH	10,00
61990	Altres immobilitzat material	10,00
68000	Reint. tans. cap. empreses del grup	10,00
68009	Reintegrant ADOJ exer. anteriors	10,00
72000	Aportacions de l'AG Estat	119.317.102,00
72011	Fons Estatal Ocupació i Sost. Local	10,00
72014	Aportació Ministerio de Educación, Cultura y Depor	5.000.000,00
75031	Aportació Gencat/places educ preescolar	7.000.000,00
75103	Aportacions OOAA de la Generalitat	10,00
76100	Aportacions de la Diputació de Barcelona	15.000.000,00
78000	Aport.famílies i instituc. s/ afany lucre	1,00
84010	Devolució dipòsits constituïts a llarg t	10,00
85000	Venda d'accions	28.000.000,00
85001	Alienació accions. Liquidació Holsa	10,00
85005	Accions BCN Emprèn	10,00
90199	Nou finançament	299.500.000,00
94101	Fiances per guals (recepció)	400.000,00
94102	Fiances urbanístiques (recepció)	3.000.000,00
<b>08</b>	<b>Gerència Àrea Cultura, Educació, Ciència i Comunitat</b>	<b>10.893,76</b>
36000	Publicacions	10,00
38903	Pagaments indeguts d'exercicis anteriors	8.331,76
39191	Sancions de contractes	2.500,00
39904	Indemnitzacions	10,00
39908	Actes promoció relacions cíviques	10,00
42090	Altres transf. corrents de l'A.G.Estat	1,00
42091	Aportació Estat institucions àmplia proj	10,00
45049	Generalitat-Desenvolupament comunitari	10,00
45080	Altres subvencions de la CCAA	1,00
48010	Aport. finalistes famílies i institucions	10,00

## Despeses per capítol

		EUR	%
	<b>DESPESES</b>	<b>3.253.262.361,40</b>	<b>100,00</b>
<b>A</b>	<b>OPERACIONS CORRENTS</b>	<b>2.350.494.718,64</b>	<b>72,25</b>
1	DESPESES DE PERSONAL	455.813.995,60	14,01
2	DESPESES EN BÉNS CORRENTS I SERVEIS	620.528.141,63	19,07
3	DESPESES FINANCERES	15.963.579,58	0,49
4	TRANSFERÈNCIES CORRENTS	1.258.189.001,83	38,67
<b>A'</b>	<b>FONS DE CONTINGÈNCIA</b>	<b>87.176.456,29</b>	<b>2,68</b>
5	FONS DE CONTINGÈNCIA	87.176.456,29	2,68
<b>B</b>	<b>OPERACIONS DE CAPITAL</b>	<b>671.640.000,00</b>	<b>20,65</b>
6	INVERSIONS REALS	624.583.040,84	19,20
7	TRANSFERÈNCIES DE CAPITAL	47.056.959,16	1,45
<b>C</b>	<b>OPERACIONS FINANCERES</b>	<b>143.951.186,47</b>	<b>4,42</b>
8	ACTIUS FINANCERS	47.285.053,99	1,45
9	PASSIUS FINANCERS	96.666.132,48	2,97

## Despeses. Classificació econòmica

		<b>3.253.262.361,40</b>
<b>1</b>	<b>DESPESES DE PERSONAL</b>	<b>455.813.995,60</b>
<b>10</b>	<b>ÒRGANS DE GOVERN I PERSONAL DIRECTIU</b>	<b>19.205.305,34</b>
<u>100</u>	<u>RET.BÀSIQUES I ALTRES ÒRGANS GOVERN</u>	<u>6.812.544,30</u>
	10000 Retribucions bàsiques òrgans govern	3.107.585,26
	10001 Retribucions òrgans govern assimilats	3.704.959,04
<u>101</u>	<u>RET. BÀSIQUES I ALTRES REM. PERSONAL DIR</u>	<u>12.392.761,04</u>
	10100 Retribucions bàsiques personal directiu	12.392.761,04
<b>11</b>	<b>PERSONAL EVENTUAL</b>	<b>6.971.130,37</b>
<u>110</u>	<u>RET.BÀSIQUES I ALTRE PERSONAL EVENTUAL</u>	<u>6.971.130,37</u>
	11000 Retribucions basiques personal eventual	6.971.130,37
<b>12</b>	<b>PERSONAL FUNCIONARI</b>	<b>263.481.352,91</b>
<u>120</u>	<u>RETRIBUCIONS BÀSIQUES</u>	<u>82.579.565,56</u>
	12000 Retribucions bàsiques grup A1 funcionari	13.377.612,50
	12001 Retribucions bàsiques grup A2 funcionari	9.077.287,94
	12003 Retribucions bàsiques grup C1 funcionari	9.248.367,82
	12004 Retribucions bàsiques grup C2 funcionari	37.680.648,52
	12005 Retribucions bàsiques grup E funcionaris	66.664,64
	12006 Trienis funcionaris	13.128.984,14
<u>121</u>	<u>RETRIBUCIONS COMPLEMENTÀRIES</u>	<u>172.035.130,07</u>
	12100 Complement desti funcionaris	37.340.145,69
	12101 Complement específic funcionaris	134.694.984,38
<u>124</u>	<u>RETRIB.FUNCIONARIS EN PRÀCTIQUES</u>	<u>8.866.657,28</u>
	12401 Retribucions grup A2 funcionaris en pràc	70.072,36
	12404 Retribucions grup C2 funcionaris en pràc	8.781.608,76
	12406 Trienis funcionaris en pràctiques	14.976,16
<b>13</b>	<b>PERSONAL LABORAL</b>	<b>8.442.134,31</b>
<u>130</u>	<u>LABORAL FIX</u>	<u>6.539.115,66</u>
	13000 Retribucions bàsiques personal laboral f	2.503.087,43
	13002 Retribució complementaria personal labor	4.036.028,23
<u>131</u>	<u>LABORAL TEMPORAL</u>	<u>1.903.018,65</u>
	13100 Retribucions bàsiques i compl. pers.temp	1.903.018,65
<b>15</b>	<b>INCENTIUS AL RENDIMENT</b>	<b>55.342.119,87</b>
<u>150</u>	<u>PRODUCTIVITAT</u>	<u>19.137.561,93</u>
	15000 Productivitat	19.137.561,93
<u>151</u>	<u>GRATIFICACIONS</u>	<u>19.524.791,28</u>
	15100 Gratificacions	19.522.500,00
	15101 Incentius per gratificacions FP serveis generals G	2.291,28
<u>154</u>	<u>CONTINGÈNCIES</u>	<u>16.679.766,66</u>
	15400 Contingències	16.679.766,66

<b>16</b>	<b>QUOTES,PRESTAC.I DESP.SOC.A CARREC EMP.</b>	<b>102.371.952,80</b>
<u>160</u>	<u>QUOTES SOCIALS</u>	<u>98.554.436,90</u>
16000	Primes i quotes SS pers.laboral i altres	6.949.256,66
16001	Primes i quotes SS funcion integrats	16.849.547,04
16002	Primes i quotes SS func. nou ingres	59.970.272,92
16003	Primes i quotes SS Interi integrat	49.192,68
16005	Primes i quotes SS interi nou ingr	14.736.167,60
<u>161</u>	<u>PRESTACIONS SOCIALS</u>	<u>339.838,62</u>
16105	Pensions a càrrec de l'entitat	339.838,62
<u>162</u>	<u>DESPESA SOCIAL</u>	<u>2.675.154,60</u>
16200	Formació de personal	1.697.274,60
16202	Transport del personal	175.000,00
16204	Acció social	350.000,00
16205	Assegurances de personal	452.880,00
<u>164</u>	<u>COMPLEMENT FAMILIAR</u>	<u>802.522,68</u>
16400	Complement familiar	802.522,68
<b>2</b>	<b>DESPESES EN BÉNS CORRENTS I SERVEIS</b>	<b>620.528.141,63</b>
<b>20</b>	<b>ARRENDAMENTS</b>	<b>21.726.497,98</b>
<u>202</u>	<u>ARRENDAMENTS EDIFICIS I ALTRES CONSTRUCC</u>	<u>14.010.433,41</u>
20200	Arrendaments edificis i altres construc.	14.010.433,41
<u>203</u>	<u>ARRENDAMENTS MAQUINÀRIA, INSTAL. I UTILL</u>	<u>493.124,27</u>
20300	Arrendaments maquinària, instal. i utilll	493.124,27
<u>204</u>	<u>ARRENDAMENTS MATERIAL DE TRANSPORT</u>	<u>3.605.713,74</u>
20400	Arrendaments material de transport	3.605.713,74
<u>205</u>	<u>ARRENDAMENTS MOBILIARI I EQUIPAMENT</u>	<u>3.120.530,37</u>
20500	Arrendaments mobiliari i equipament	3.120.530,37
<u>209</u>	<u>CÀNONS</u>	<u>496.696,19</u>
20900	Cànons	496.696,19
<b>21</b>	<b>MANTENIMENT, REPARACIÓ I CONSERVACIÓ</b>	<b>20.569.632,20</b>
<u>212</u>	<u>MANTENIMENT EDIFICIS I ALTRES CONSTRUC.</u>	<u>14.851.421,53</u>
21200	Manteniment edificis i altres construc.	14.537.176,64
21201	Despeses comunitat de propietaris	314.244,89
<u>213</u>	<u>MANTENIMENT MAQUINÀRIA, INSTAL. I UTILL.</u>	<u>2.622.376,67</u>
21300	Manteniment maquinària, instal. i utill.	2.622.376,67
<u>214</u>	<u>MANTENIMENT MATERIAL DE TRANSPORT</u>	<u>1.379.787,31</u>
21400	Manteniment material de transport	1.379.787,31
<u>215</u>	<u>MANTENIMENT MOBILIARI I EQUIPAMENT</u>	<u>352.156,81</u>
21500	Manteniment mobiliari i equipament	352.156,81
<u>216</u>	<u>MANT. EQUIPS I SOFT. PROCES D'INFORMACIÓ</u>	<u>700.866,53</u>
21600	Manteniment equips i software proces d'i	700.866,53
<u>219</u>	<u>MANTENIMENT ALTRE IMMOBILITZAT MATERIAL</u>	<u>663.023,35</u>
21900	Manteniment altre immobilitzat material	663.023,35
<b>22</b>	<b>MATERIAL, SUBMINISTRAMENTS I ALTRES</b>	<b>575.942.344,40</b>
<u>220</u>	<u>MATERIAL D'OFICINA</u>	<u>1.669.382,97</u>



	22000	Material d'oficina ordinari no inventari	528.491,99
	22001	Prensa,revistes,llibres i altres public.	442.002,80
	22002	Material informatic no inventariable	680.713,75
	22003	Altres despeses de material d'oficina	18.174,43
<u>221</u>		<u>SUBMINISTRAMENTS</u>	<u>34.814.014,27</u>
	22100	Energia elèctrica	10.539.620,46
	22101	Aigua	1.275.419,43
	22102	Gas	1.004.417,92
	22103	Combustibles i carburants	686.622,00
	22104	Vestuari	2.662.971,31
	22105	Productes alimentaris	108.949,99
	22106	Productes farmacèutics	161.119,10
	22109	Altre material de consum	2.029.591,95
	22110	Productes neteja	14.221,44
	22113	Manutenció animals	189.197,95
	22120	Energia elèctrica via pública	15.545.600,00
	22121	Aigua via pública	591.672,72
	22122	Gas via pública	4.610,00
<u>222</u>		<u>COMUNICACIONS</u>	<u>4.969.146,30</u>
	22200	Comunicacions telefòniques	3.570.787,96
	22201	Comunicacions postals	1.035.284,64
	22202	Comunicacions telegràfiques	6,05
	22205	Serveis de missatgeria	363.067,65
<u>223</u>		<u>TRANSPORTS</u>	<u>771.443,86</u>
	22300	Transports	771.443,86
<u>224</u>		<u>PRIMES D'ASSEGURANCES</u>	<u>2.535.343,89</u>
	22400	Primes d'assegurances	2.535.343,89
<u>225</u>		<u>TRIBUTS</u>	<u>541.326,58</u>
	22500	Tributs estatals	38.641,00
	22502	Tributs entitats locals	502.685,58
<u>226</u>		<u>DESPESES NO INCLOSES A ALTRES APARTATS</u>	<u>73.295.033,21</u>
	22601	Atencions protocolaries i representativ.	811.723,21
	22602	Publicitat i propaganda	10.120.232,00
	22603	Publicacions en diaris oficials	190.600,00
	22604	Despeses jurídiques	565.474,04
	22605	Despeses procuradors	260.000,00
	22606	Reunions, conferències i cursos	663.100,53
	22607	Oposicions i proves selectives	211.200,00
	22608	Despeses compra materials	197.124,20
	22609	Festes populars	401.962,37
	22610	Despeses compra serveis	31.101.982,23
	22611	Altres desp. Indemnitzacions, sentències	1.054.184,15
	22613	Formació de personal	87.999,00
	22615	Hotels i pensions d'afers socials	2.923.497,82

	22622	Organització i sistemes d'informació	138.996,39
	22626	Consells de participació	306.208,65
	22699	Altres despeses diverses	24.260.748,62
<b>227</b>		<b><u>TREBALLS REALITZATS PER ALTRES EMPRESES</u></b>	<b>457.346.653,32</b>
	22700	Neteja edificis i locals	16.208.253,83
	22701	Seguretat	912.047,88
	22702	Valoracions i peritatges	1.000,00
	22703	Treballs tècnics	10.301.886,09
	22705	Processos electorals	24.815,18
	22706	Estudis i treballs tècnics	1.110.043,15
	22707	Informes	379.575,84
	22708	Serveis recaptació	2.620.000,00
	22712	Manteniment vies públiques	17.748.271,16
	22714	Manteniment xarxa elimin. Aigües resid.	13.495.333,52
	22715	Manteniment xarxa distrib. Aigües potab.	5.251.482,15
	22716	Manteniment xarxa enllumenat públic	15.200.000,03
	22717	Manteniment altres infraestructures	828.529,41
	22718	Manteniment galeries de serveis	210.000,00
	22719	Altres contractes de serveis municipals	82.084.205,52
	22720	Manteniment senyalització zones	2.700.000,00
	22721	Manteniment escales mecàniques	2.130.625,68
	22723	Manteniment patrimoni artístic	2.652.637,01
	22724	Sistemes de control de trànsit	9.863.299,32
	22725	Execucions subsidiàries	67.986,00
	22727	Neteja i recollida residus sòlids	257.792.830,75
	22729	Manteniment túnels	1.516.190,30
	22731	Contractes d'acció social	7.041.829,76
	22732	Altres contractes neteja viària	6.207.937,21
	22733	Altres contractes control de soroll	502.832,40
	22736	Despeses reconeixements mèdics	280.000,00
	22738	Allotjament en centres residencials	215.041,13
<b>23</b>		<b><u>IMDEMNITZACIONS PER MOTIU DEL SERVEI</u></b>	<b>2.289.667,05</b>
	<b>230</b>	<b><u>DIETES</u></b>	<b>1.444.667,57</b>
	23000	Dietes d'òrgans de govern	74.000,00
	23001	Dietes òrgans col.legiats districte	1.001.157,54
	23010	Dietes del personal directiu	132.710,91
	23020	Dietes del personal no directiu	236.799,12
	<b>231</b>	<b><u>LOCOMOCIÓ DEL PERSONAL</u></b>	<b>539.188,06</b>
	23100	Locomoció d'òrgans de govern	46.999,28
	23110	Locomoció del personal directiu	142.766,43
	23120	Locomoció del personal no directiu	349.422,35
	<b>233</b>	<b><u>ALTRES INDEMNITZACIONS</u></b>	<b>305.811,42</b>
	23300	Altres indemnitzacions	305.811,42
<b>3</b>		<b><u>DESPESES FINANCERES</u></b>	<b>15.963.579,58</b>

<b>30</b>	<b>DE DEUTE PÚBLIC</b>	<b>681.350,00</b>
<u>300</u>	<u>INTERESSOS</u>	<u>672.350,00</u>
30040	EM_C.Agricole 35 M € (vt.20/12/2027)	672.350,00
<u>301</u>	<u>DESPESES D'EMISSIÓ, MODIFICACIÓ I CANCEL·</u>	<u>9.000,00</u>
30140	EM_C.Agricole 35 M € (vt.20/12/2027)	9.000,00
<b>31</b>	<b>DE PRÉSTECES I ALTRES OPERACIONS FINANCER</b>	<b>14.752.229,58</b>
<u>310</u>	<u>DEUTE EUROS.INTERESSOS</u>	<u>14.752.229,58</u>
31003	Préstec 50 M ( vt. 15/12/21)	750.900,00
31004	Préstec 50 M euros (15/12/22)	247.600,00
31009	Préstec 90 M euros (vt. 15/09/23)	95.825,00
31018	Préstec 240 M ( vt.19/03/22)	379.166,67
31028	Préstec 50M (vt.20/12/2032)	1.203.600,00
31031	Préstec 160M (vt. 21/12/2030)	2.348.800,00
31032	Préstec BBVA 73,5M (vt. 30/12/2026)	961.318,75
31033	Préstec BBVA 70M (vt. 30/12/2029)	915.541,67
31034	Préstec 10M (vt. 19/12/2026)	75.000,00
31035	Préstec 2,5M (vt. 22/12/2026)	18.457,04
31036	Préstec 40M (vt. 15/12/2032)	499.200,00
31037	Préstec 7,5M (vt. 20/12/2032)	50.300,48
31038	Préstec 15M (vt. 18/12/2027)	87.750,00
31039	Préstec 28,6M (vt. 18/12/2027)	155.899,57
31041	Préstec 100M (vt. 12/12/2021) Tram 50M	585.000,00
31042	Préstec 100M (vt. 29/06/35) Tram 50M	145.000,00
31043	Nou endeutament 2020	1.554.295,40
31056	Schuldschein 60 M (vt. 21/09/29)	3.210.000,00
31099	Nou endeutament 2021	1.468.575,00
<b>35</b>	<b>INTERESSOS DE DEMORA I ALTRES DESPESES F</b>	<b>530.000,00</b>
<u>352</u>	<u>INTERESSOS DE DEMORA</u>	<u>250.000,00</u>
35200	Interessos de demora	250.000,00
<u>359</u>	<u>ALTRE DESPESA FINANCERA</u>	<u>280.000,00</u>
35900	Altres despeses financeres	180.000,00
35901	Avals atorgats	100.000,00
<b>4</b>	<b>TRANSFERÈNCIES CORRENTS</b>	<b>1.258.189.001,83</b>
<b>41</b>	<b>A ORGANISMES AUT.LOCALS DE L'AJUNTAMENT</b>	<b>432.694.952,33</b>
<u>410</u>	<u>A ORGANISMES AUT.LOCALS DE L'AJUNTAMENT</u>	<u>432.694.952,33</u>
41000	IM d'Hisenda	31.828.407,00
41020	IM d'Educació	51.036.145,50
41021	IM d'Educació 'Generalitat'	7.583.482,94
41030	IM d'Informàtica (contracte programa)	48.013.362,93
41031	Inst. Mpal. d'Informàtica	6.622.011,13
41040	IM de Serveis Socials	244.767.266,92
41051	IM de Mercats	2.750.000,00
41060	IM Paisatge Urbà	7.088.896,92
41070	IM Barcelona Esports	22.645.000,00

	41080	IM Persones amb Discapacitat	8.804.953,20
	41081	IM Persones amb Discapacitat GC	1.555.425,79
<b>44</b>		<b>A EPE'S I SOCIETATS MERCANTILS DE L'AJUN</b>	<b>336.824.423,14</b>
<u>443</u>		<u>A EPE'S</u>	<u>193.206.051,17</u>
	44300	IM de Cultura de Barcelona	118.276.630,83
	44303	IM de Cultura de Barcelona (empreses culturals)	500.388,00
	44304	IM de Cultura de Barcelona (Memòria Històrica)	963.022,79
	44310	IM Parcs i Jardins	59.305.670,18
	44320	Institut Mpal. Habitatge i Rehabilitació	6.949.081,20
	44330	Fundació Mies van der Rohe	682.526,00
	44340	IM d'Urbanisme	6.528.732,17
<u>444</u>		<u>SOCIETATS MERCANTILS DE L'AJUN</u>	<u>143.618.371,97</u>
	44400	Barcelona Activa	38.169.518,00
	44409	Barcelona Activa (zero impostos a nous autònoms)	1.000.000,00
	44410	Informació i Comunicació de Barcelona	17.630.000,00
	44420	Barcelona Serveis Municipals	63.973.683,00
	44430	Barcelona Infraestructures Municipals	6.385.646,52
	44431	Foment de Ciutat, S.A.	3.916.346,11
	44450	Tersa	4.809.017,00
	44452	Siresa	2.249.755,34
	44453	Barcelona Cicle de l'Aigua, S.A.	5.484.406,00
<b>45</b>		<b>A CC.AA.</b>	<b>1.612.500,00</b>
<u>451</u>		<u>A ORGANISMES AUTÒNOMS I AGÈNCIES DE CC.AA.</u>	<u>272.500,00</u>
	45101	INCASÒL-Projecte Barcelona Catalònia	272.500,00
<u>453</u>		<u>A SOC. MERCANTILS, EPES I ALTRES ENS PÚBL.</u>	<u>1.340.000,00</u>
	45390	A Societats Mercantils, EPES i OOPP	1.340.000,00
<b>46</b>		<b>A ENTITATS LOCALS</b>	<b>397.464.382,97</b>
<u>461</u>		<u>A DIPUTACIONS</u>	<u>89.269,55</u>
	46101	Diputació de Barcelona	89.269,55
<u>464</u>		<u>A ÀREES METROPOLITANES</u>	<u>129.391.838,22</u>
	46403	AMB (CTE i FC)	85.462.595,43
	46404	AMB (IBI)	32.426.142,61
	46406	AMB - Convenis	195.000,00
	46409	TC a l'Àrea Metropolitana (manteniment rondes)	5.484.900,18
	46410	AMB - Transport Targeta rosa	800.000,00
	46421	Aportació a Barcelona Regional	5.023.200,00
<u>467</u>		<u>A CONSORCIS</u>	<u>267.983.275,20</u>
	46700	ConSORCI per a la defensa de la conca de	19.699,00
	46701	Autoritat Transport Metropolità (ATM)	150.681.670,54
	46703	ConSORCI d'Educació de Barcelona	73.795.067,39
	46712	ConSORCI de Turisme_Fons Foment Turisme	4.500.000,00
	46713	ConSORCI de Turisme de Barcelona	1.227.000,00
	46714	ConSORCI Sanitari de Barcelona	648.921,17
	46715	C.S.B.(Agència Salut Pública Barcelona)	19.700.339,64

	46717	C.S.B (PAMEM)	540.729,19
	46718	ConSORCI Parc de Salut Mar	40.172,00
	46722	ConSORCI del Besòs	1.721.941,00
	46723	ConSORCI Localret	189.580,13
	46725	ConSORCI Universitat Internacional Menén	116.600,00
	46733	ConSORCI del Parc de Collserola	383.000,00
	46735	Agència Local d'Energia de Barcelona	1.100.449,00
	46736	Institut d'Estudis regionals i metropoli	130.000,00
	46738	Institut Europeu de la Mediterrània (IEM)	300.398,58
	46740	ConSORCI Casa Àsia	460.000,00
	46742	ConSORCI Campus Interuniversitari Diagon	85.332,00
	46743	ConSORCI Habitatge	8.403.178,77
	46746	ConSORCI de Serveis Socials	2.054.824,96
	46747	ConSORCI Normalització Lingüística - imm	649.000,00
	46750	ConSORCI de la Zona Franca	58.000,00
	46751	ConSORCI Auditori i Orquestra	70.000,00
	46754	Fòrum Ambiental	43.000,00
	46756	ConSORCI Drassanes Reials i Museu Marítim de Barce	321.421,51
	46757	ConSORCI de Ciències Naturals	43.000,00
	46758	ConSORCI Salut i Atenció Soc.Catalunya	541.350,32
	46759	ConSORCI Mar Parc Salut Bcn.	158.600,00
<b>47</b>		<b>A EMPRESAS PRIVADAS</b>	<b>499.243,27</b>
	<u>479</u>	<u>ALTRES SUBVENCIONS A EMPRESA PRIVADA</u>	<u>499.243,27</u>
	47900	A empreses privades	11.109,00
	47903	Aportació a Acefhat	194.400,00
	47930	Convenis amb empreses privades	178.004,27
	47932	Subvenció a empreses privades(REEMPRESA)	100.000,00
	47940	Subvencions ESA BIC	15.730,00
<b>48</b>		<b>A FAMILIES I INSTIT.SENSE AFANY DE LUCRE</b>	<b>88.976.345,75</b>
	<u>480</u>	<u>A FAMILIES I INSTIT.SENSE AFANY DE LUCRE</u>	<u>3.702.107,71</u>
	48001	Ajuts a famílies	3.619.173,45
	48003	Ajuts per a allotjaments	82.934,26
	<u>481</u>	<u>AJUTS PER ESTUDIS I INVESTIGACIÓ</u>	<u>1.437.260,26</u>
	48100	Ajuts per estudis i investigació	1.163.060,24
	48101	Premis, beques i pensions immigr.	274.200,02
	<u>485</u>	<u>TRANSFERÈNCIES NOMINATIVES</u>	<u>11.794.848,90</u>
	48500	Federació Municipis de Catalunya	207.160,65
	48501	Aportació Casa Amèrica	406.578,83
	48502	Baie	6.000,00
	48503	Aportació Ibei	155.000,00
	48505	Fundació Miró	2.000,00
	48508	Castellers de la Vila de Gràcia	22.575,00
	48510	F.Pere Tarrés-conv. promoció joventut	24.150,00
	48511	Minyons Escoltes Guies S.Jordi-joventut	22.155,00

48512	Acció Escolta de Catalunya-conv. joventut	12.970,00
48514	Escoltes Catalans-conv. joventut	19.640,00
48515	Esplais Catalans (Esplac)-conv.joventut	19.795,00
48516	Fundació CIDOB	578.789,56
48517	Fundació Carles Pi i Sunyer	214.200,00
48522	Consell joventut dte.Horta Guin-promo jo	197.863,22
48524	Federació de Colles Sant Medir	36.943,00
48525	Fed. centres juvenils Don Bosco-promo jo	5.200,00
48526	Pacte Industrial de la Regió Metrop.Bcn	48.080,97
48527	Pla Estratègic Metropolità	469.220,18
48530	Adoratius Esclaves	63.138,00
48533	Federació Entit. Clot-Camp de l'Arpa (gestió casal)	278.350,00
48535	Conveni amb la Univ. Politècnica Cat	57.300,00
48537	SETEM-conv.Festa comerç just-banca ètica	65.000,00
48538	Feder entitat Poblenou (gestió c.barri)	35.000,00
48539	Associació Xarxa Economia Solidaria	80.000,00
48542	Assoc. Imatgeria Festiva del Poblenou	15.000,00
48544	Creu Roja	543.870,00
48546	Fundació Bioregió (Biocat)	99.731,52
48547	Barcelona Centre Logístic	23.735,00
48548	Fundació Barcelona Centre Disseny	209.259,00
48549	Consell d'Associacions Barcelona	414.431,35
48550	Conveni Universitat Pompeu Fabra	9.000,00
48551	Fundació Dieta Mediterrània	50.000,00
48553	Consell joventut Bcn-funcionam.ordinari	142.094,00
48554	Federació Catalana Voluntariat Social	31.024,06
48556	Federació Associació Veïns Barcelona	221.669,88
48557	Cruz Roja Espanyola	30.000,00
48558	Conveni Assoc. Casal Font d'en Fargues	180.184,15
48559	Fundació Mobile World Capital	5.010.000,00
48560	Fundació Institut d'Economia de Barcelona	20.000,00
48561	Associació red de ciutades Ave	7.000,00
48564	Assoc.Institut Promoció Cultura	15.500,00
48565	Coordinadora de Corals del Raval	16.000,00
48566	Fundació Autònoma Solidària	1.860,00
48567	Fundació privada Catalana Comtal	32.900,00
48568	Fundació Yehudi Menuhin	52.310,00
48570	Fundació Surt	63.138,00
48572	AV Font de la Guatlla-Magòria (gestió CC)	133.741,00
48573	Federació Festa Major de Sants	97.792,09
48574	Unió d'entitats La Marina-Zona Franca	199.364,64
48578	Biblioteca de Catalunya	20.554,80
48579	Casal dels Infants per a l'Acció social als Barris	125.050,00
48582	Activitats esportives Centre Esportiu GUB (CEGUB)	18.000,00

48583	Activitats esportives Associació Esportiva Bombers	18.000,00
48584	Activitats Ajudes Humanitàries International Polic	12.000,00
48585	Associació Catalana de Municipis (ACM)	150.000,00
48587	AAVV Sagrada Família	8.000,00
48589	Oblatas del Santísimo Redentor Prov.C.R.	25.000,00
48590	Tot Raval Fundació Privada	95.000,00
48591	Fundació Privada Taller de Músics	19.000,00
48592	L'Arc Taller de Música Fundació Privada	37.200,00
48593	Ass.Cultural i Social l'EM i JPC	49.630,00
48595	Fed.Ent.cul.pop.i trad.Bcn.Vella i casa Entremesos	43.200,00
48596	Federació As.Comerç-Entitats Raval	30.000,00
48597	UGT	248.750,00
48598	CCOO	248.750,00
<b>486</b>	<b><u>TRANSFERÈNCIES NOMINATIVES</u></b>	<b><u>3.204.079,07</u></b>
48601	Assoc. Enxarxa Pla Com. Besos	50.000,00
48602	AAVV Sant Antoni	46.704,00
48603	AAVV Dreta Eixample	4.500,00
48604	AAVV Fort Pienc	7.059,00
48605	AAVV Esquerra	10.500,00
48606	Associació Cor Eixample	5.332,00
48607	Associació Xarxa Dos Deu (millora barri S.Família)	66.000,00
48608	Federació d'entitats Calàbria,66	87.000,00
48622	Assoc. Ajuda Mútua d'Immigrants a Catalunya-AMIC	129.067,00
48623	Associació per Orientació,Formació i Inserció	173.824,00
48626	Org.Mundial Ciudades y Gobiernos Locales Unidos	125.077,60
48627	La Prosperitat.Cultura en acció	419.166,00
48628	Coordinadora entitats Poble Sec	71.050,00
48629	Associació Veïns Poble Nou	43.531,00
48630	S.O.S. Racisme	45.000,00
48631	Fundació Privada Migraestudium	25.000,00
48632	Plataforma unitària contra violència de gènere	20.300,00
48634	Comissió unitària 28 de juny	16.000,00
48635	Federació Catalana de Voluntariat Social	19.000,00
48637	Il·lustre Col·legi d'Advocats de Barcelona	248.330,00
48638	Fundació Salut i Comunitat	30.000,00
48654	Centre Cultural Sant Vicenç Sarrià	10.000,00
48658	Asociación Medcities	50.270,00
48660	Diomcoop SCCL	193.806,47
48661	Taula d'Entitats Tercer Sector Social Catalunya	115.000,00
48663	Entitats Catalanes d'Acció Social (ECAS)	19.000,00
48666	Advanced Factories, SL	20.000,00
48668	Caritas Diocesana de Barcelona	611.194,00
48676	Fundació Ires	19.000,00
48678	Associació Familiars Alzheimer Barcelona	10.000,00

	48683 Hospital Sant Joan de Déu	95.000,00
	48684 Fundació Privada CECAS	21.718,00
	48686 Federació Salut Mental Catalunya	20.000,00
	48689 SIDA Studi	24.000,00
	48690 Uszheimer	10.000,00
	48693 Associació Sociocultural l'Altre Festival	25.000,00
	48694 Banc Farmacèutic	40.000,00
	48696 IS Global	50.000,00
	48697 Alzheimer Catalunya	10.000,00
	48698 Fundació Joan Maragall	15.000,00
	48699 Fundació Privada Festa Major de Gràcia	202.650,00
<b>487</b>	<b><u>TRANSFERÈNCIES NOMINATIVES</u></b>	<b><u>7.536.190,68</u></b>
	48701 Fomento del Trabajo Nacional	4.250,00
	48702 Petita i mitjana empresa de Catalunya-PIMEC	69.250,00
	48703 Fundació Ernest Lluch	23.500,00
	48704 Fundació Privada Alfons Comin	14.000,00
	48707 Comitè d'empresa Ajuntament Barcelona	15.785,71
	48708 Junta de personal Ajuntament Barcelona	60.804,25
	48709 Fundació Universitat Oberta de Catalunya	100.043,54
	48712 Coordinadora Entitats per la Lleialtat Santsenca	250.000,00
	48713 Secretariat Sants,Hostafrancs i La Bordeta	461.250,00
	48714 AAVV La Vinya	35.750,00
	48715 AAVV Sant Cristòfol	32.000,00
	48716 Nesta	10.000,00
	48717 E I Andròmines	109.910,71
	48719 Federació Cooperatives de Treball Catalunya-FCTC	1.000,00
	48724 Federació de cooperatives d'habitatge de Catalunya	20.000,00
	48728 La ciutat invisible	58.104,73
	48729 L'Olivera	168.000,00
	48730 Associació Internacional Ciutats Educadores	119.700,00
	48731 Federació Organitzacions per a la justícia Global	180.500,00
	48733 Xarxa Medcités	120.000,00
	48734 Save The Children	16.000,00
	48735 Proactiva Opens Arms	100.000,00
	48737 GRAIN	80.000,00
	48738 Fons Català de Cooperació al Desenvolupament	95.000,00
	48739 Associació d'usuaris financers de Catalunya	10.000,00
	48740 Fundació Solidaritat UB	133.000,00
	48741 Institut de Salut Global-ISGLOBAL	150.000,00
	48743 Taula per Mèxic	100.000,00
	48744 Red de ciudades para la agroecologia	13.794,00
	48745 FAS-UAB	55.000,00
	48746 SODEPAU	50.000,00
	48747 Taula per Colòmbia	20.000,00



48748	Centre Català del Pen Club	26.000,00
48749	Fed.Assoc.Cat.del Poble Saharauí	25.000,00
48750	Pallassos Sense Fronteres	25.000,00
48751	Fundació Privada Casa del Tibet	12.500,00
48752	VNG International	10.000,00
48753	Fundació Barcelona Institute of Technology-BIT	1.593.204,36
48754	CEI	12.000,00
48755	Fundación Consejo España-China	8.000,00
48756	Fundación Consejo España-Japón	8.000,00
48757	Fundació Consejo España-India	9.000,00
48759	METROPOLIS	138.755,00
48760	CIDEU	126.000,00
48761	Red de Ciudades Machadianas	2.000,00
48764	Fundació Olof Palme	25.000,00
48765	Futbol Club Martinenc de Barcelona	14.000,00
48766	Fundació Catalunya Europa	155.000,00
48770	Assoc.juvenil socio-cultural Roket Project	104.391,00
48771	Assoc.juvenil socio-cultural Prosperitat	104.391,00
48772	Federació Transforma Porta	116.916,00
48773	Associació socio-cultural La Cosa Nostra	147.501,00
48774	Bidó de Nou Barris	299.505,00
48775	Turó Acció Cultural-TASC	220.888,00
48776	Plataforma d'entitats de Roquetes	162.887,00
48777	La Masia de la Guineueta Associació	118.226,00
48780	Fundació Privada Centre CIM	92.109,65
48785	Societat Catalana d'Educació Ambiental	40.000,00
48786	Associació Cult.Tradició Musical TRAM	40.000,00
48787	Taller d'Història de Gràcia Centre d'Estudis	40.000,00
48788	Coordinadora de Colles de Cultura de Gràcia	82.000,00
48789	Consell de la Joventut de Barcelona	394.349,00
48793	Ass.Cultural Casa Orlandai de Barcelona	228.621,00
48794	Federació Casc Antic per a una gestió comunitària	100.158,23
48795	Advanced Music SL	100.000,00
48796	Associació Observatori Drets Humans	216.335,00
48797	VOX MUSIC	16.600,00
48798	ACDAC	30.500,00
48799	Ass. Veïns Festes Les Corts	14.710,50
<b>488</b>	<b><u>TRANSFERÈNCIES NOMINATIVES</u></b>	<b><u>3.703.010,54</u></b>
48802	Sants-Les Corts Eix Comercial	16.000,00
48803	Societat Coral Espiga de Les Corts	10.000,00
48807	Fundació BTEC	150.000,00
48810	Federació d'AAVV de Barcelona	49.000,00
48811	Diagonal Mar PROPCO 1 SLU	17.415,43
48818	Fundació Pasqual Maragall	10.000,00

48819	Red de Juderias de España	23.000,00
48824	UOC	163.705,75
48826	Col·legi Oficial de Metges de Barcelona	8.000,00
48828	CDRA	65.000,00
48829	ACEGAL	65.000,00
48830	IESE	45.000,00
48832	ICFO	140.000,00
48833	Barcelona Beta Brain Research Center	160.000,00
48835	22@Network	82.000,00
48836	Fundació Barcelona Comerç	200.000,00
48837	Comertia	10.000,00
48840	Associació d'Entitats Cardener	70.000,00
48841	Fundació CET-10	50.000,00
48843	Institut d'Estudis Catalans	60.500,00
48844	Asociacion Comité espanyol de la UNRWA	100.000,00
48845	Associació Bicihub	15.000,00
48847	Unió de Pagesos	50.000,00
48855	Novact	45.467,36
48856	Federacion Entodades Cultura Andaluza	125.000,00
48858	Icaria (cusiness with social value)	29.500,00
48859	Associació Cap Nen sense Joguina	5.000,00
48860	Fedaia	14.000,00
48861	Vozes-Associació Musics per la Pau i la Integració	20.000,00
48862	Federació Catalana de l'Esplai	3.150,00
48863	Obertament	20.000,00
48865	Camí Amic	51.730,00
48866	Associació Areneu Transformadors	56.000,00
48867	Associació Cultural Ateneu Poblet	99.000,00
48868	Oxfam	120.000,00
48869	UAB	30.000,00
48871	UN Habitat	75.000,00
48872	Ca la Dona	31.050,00
48873	Centre Catòlic de Gràcia	13.000,00
48874	Fundació Orfeó Gracienc	22.700,00
48876	Vern	50.000,00
48877	Associació Gràcia Territori Sonor	12.000,00
48878	Lluïsos de Gràcia	27.000,00
48879	Centre Moral i instructiu de Gràcia	18.000,00
48880	ASENCAT	22.212,00
48881	Fundació Roure	60.000,00
48882	Centre cultural Tomàs Tortajada	27.000,00
48883	AFOPA	15.500,00
48884	Fundació Barcelona Actua	150.000,00
48885	Fundació Ajuda i Esperança	120.000,00

	48886	Fundació ACE	10.000,00
	48887	Fundación Salud y Persona	35.000,00
	48888	International Peace Bureau	65.000,00
	48889	Coord.comerç just i finances ètiques -LACoordi	25.000,00
	48890	Oficina del Historiador Ciudad de la Habana	100.000,00
	48891	Gremi Restauració de Barcelona	80.000,00
	48892	Barcelona Restaurants Sostenibles	30.000,00
	48893	ACCIÓ-Port de Barcelona (projecte Barceloc)	15.000,00
	48894	Aeroports de Catalunya	20.000,00
	48895	Fundació Bosch i Gimpera (projecte BCU)	48.080,00
	48896	Scitech Diplo Hub	35.000,00
	48897	The Barcelona Post	50.000,00
	48898	Barcelona Global (projecte Barcelona Partnes)	350.000,00
	48899	C-TECNO	18.000,00
<b>489</b>		<b><u>ALTRES TRANSFERÈNCIES</u></b>	<b><u>57.598.848,59</u></b>
	48901	Subvencions per convocatòria a instit.se	21.458.981,88
	48902	Altres subvencions a instit.sense afany	19.695.946,67
	48903	Convenis amb instit. sense afany lucre	4.358.255,58
	48904	Altres aportacions a institucions sense	1.430.696,51
	48905	Fires i Congressos	2.000.000,00
	48906	Quotes afiliació Organ. Nacionals	8.000,00
	48908	Convocatòria de subvencions-digitalització	1.000.000,00
	48909	Convocatòria de subvencions-promoció	1.000.000,00
	48962	Grups Municipals	2.473.795,85
	48998	Subvencions per gestió de Centres Cívics	3.411.545,67
	48999	Subvencions gestió de serveis	761.626,43
<b>49</b>		<b>A L'EXTERIOR</b>	<b>117.154,37</b>
<b>490</b>		<b><u>A L'EXTERIOR</u></b>	<b><u>117.154,37</u></b>
	49001	Quotes afiliació Organ.Internacionals	117.154,37
<b>5</b>		<b>FONS DE CONTINGÈNCIA</b>	<b>87.176.456,29</b>
<b>50</b>		<b>FONS DE CONTINGÈNCIA LO 2/2012</b>	<b>87.176.456,29</b>
	<b>50000</b>	<b><u>FONS DE CONTINGÈNCIA LO 2/2012</u></b>	<b><u>87.176.456,29</u></b>
<b>6</b>		<b>INVERSIONS REALS</b>	<b>624.583.040,84</b>
<b>60</b>		<b>INVERSIÓ NOVA EN INFRAESTR. I BÉNS D'ÚS GENERAL</b>	<b>599.467.696,31</b>
	<b>602</b>	<b><u>INVERSIÓ NOVA EN INFRAESTR. I BÉNS D'ÚS GENERAL</u></b>	<b><u>291.275,56</u></b>
	60262	Seguretat en el trànsit. Millores	41.275,56
	60293	Distribució Urbana de Mercaderies	100.000,00
	60294	Carrers 30 i radars Rondes	150.000,00
	<b>603</b>	<b><u>INVERSIÓ NOVA EN INFRAESTR. I BÉNS D'ÚS GENERAL</u></b>	<b><u>100.000,00</u></b>
	60373	Millora de la xarxa semafòrica	100.000,00
	<b>605</b>	<b><u>EXPROPIACIONS</u></b>	<b><u>1.000.000,00</u></b>
	60500	Expropiacions	1.000.000,00
	<b>609</b>	<b><u>ALTRES INVERSIONS NOVES INFRAESTR. I BÉN</u></b>	<b><u>598.076.420,75</u></b>
	60900	Inversions	410.108.156,92

	60970 Inversions Foment de Ciutat, S.A.	558.500,00
	60974 Inversions BIMSA	107.201.796,88
	60977 Inversions IM Mercats de Barcelona	13.155.000,00
	60978 Inversions Barcelona Activa	50.000,00
	60979 Inversions IMI	21.837.480,63
	60981 Inversions ICUB	1.088.168,78
	60984 Inversions Barcelona Cicle de l'Aigua	800.000,00
	60985 Inversions BSM	2.512.000,00
	60989 Inversions Agència de Salut Pública	565.000,00
	60990 Inversions CEB	14.606.457,60
	60996 Inversions Institut Municipal Urbanisme	22.414.098,00
	60997 Inversions Institut Municipal Serveis Socials	3.179.761,94
<b>61</b>	<b>INVERSIONS DE REPOSICIÓ D'INFRAESTRUCTURES</b>	<b>6.694.233,35</b>
<u>611</u>	<u>INVERSIÓ REPOSICIÓ INFRAESTR. I BÉNS D'ÚS GENERAL</u>	<u>3.603.043,35</u>
	61101 Rehabilitació i millora estructures vials	63.003,68
	61119 Gestió de rondes	753.916,66
	61136 Pla de manteniment integral Ciutat. Enllumenat	2.000.000,00
	61149 Programa Superilles. Assistències tècniques	154.898,99
	61157 Redacció de Projectes IBE	100.000,00
	61158 Rondes	531.224,02
<u>619</u>	<u>ALTRES INVERS. REPOSICIÓ INFRAESTR. I BÉ</u>	<u>3.091.190,00</u>
	61938 Centre d'emergències CANIDE. Construcció modular	3.091.190,00
<b>62</b>	<b>INV. NOVA PER FUNCIONAMENT OPERATIU SERV</b>	<b>1.138.956,00</b>
<u>625</u>	<u>INVERSIÓ NOVA EN SERVEIS MOBILIARI</u>	<u>1.138.956,00</u>
	62577 Material de reposició Guàrdia Urbana. Adquisició	1.138.956,00
<b>63</b>	<b>INV. REPOSICIÓ FUNCIONAMENT OPERATIU SER</b>	<b>16.782.155,18</b>
<u>632</u>	<u>INVERSIÓ REPOSICIÓ EN SERVEIS EDIFICIS</u>	<u>4.681.265,40</u>
	63202 Obres edificis GUB	1.072.269,40
	63220 Manteniment d'equipaments	3.608.996,00
<u>633</u>	<u>INVERSIÓ REPOSICIÓ EN SERVEIS MAQUINÀRIA</u>	<u>1.487.918,77</u>
	63305 Material reposició SPEIS. Adquisició	389.622,77
	63309 Pla d'eficiència i estalvi energètic edificis mpal	200.000,00
	63324 Milliores Accessibilit.(escales mecàn. i ascensors)	898.296,00
<u>635</u>	<u>INVERSIÓ REPOSICIÓ EN SERVEIS MOBILIARI</u>	<u>1.183.693,46</u>
	63501 Béns mobles de reposició	1.123.693,46
	63517 Noves prom. habitatges GG. Moblament zones comuns	60.000,00
<u>636</u>	<u>INVERS REPOSICIÓ SERVEIS EQUIP.PROCESSOS INFORMA</u>	<u>219.388,43</u>
	63622 Adquisició de tauletes projecte VINCLES	26.000,00
	63624 Sistemes d'informació G. Drets Socials. Big Data/I	193.388,43
<u>638</u>	<u>INVERSIÓ REPOSICIÓ SERVEIS EDIFICIS</u>	<u>9.209.889,12</u>
	63808 Gran manteniment biblioteques	750.000,00
	63809 Gran manteniment equipaments ICUB	829.800,00
	63811 Actuacions de Gran Manteniment	1.400.000,00
	63814 Projectes i Manteniment grans equipaments GERPE	2.000.000,00

	63815	Parc de Bombers Vall d'Hebron. Actuacions millora	98.836,00
	63816	Pla de locals 1a fase. Identificació	90.000,00
	63817	Inversió en millores per prevenció riscos laborals	300.000,00
	63818	Edifici de la Impremta Municipa. Rehabilitació	268.453,12
	63834	Cases consistorials. Manteniment	1.222.800,00
	63859	Equipaments socials. Redacció de projectes	140.000,00
	63862	Cases Consistorials. Actuacions edifici Palau	200.000,00
	63871	Equipaments socials. Millores	1.200.000,00
	63873	Equipaments socials. Adequació	490.000,00
	63886	Edificis Ecologia Urbana.Rehabilitacions-millores	220.000,00
<b>64</b>		<b>DESPESES EN INVERSIONS DE CARACT. IMMATER</b>	<b>500.000,00</b>
	<u>641</u>	<u>APLICACIONS INFORMÀTIQUES</u>	<u>500.000,00</u>
	64160	Sistema Intel·ligent Contract. Electrònica.Desenv.	500.000,00
<b>7</b>		<b>TRANSFERENCIES DE CAPITAL</b>	<b>47.056.959,16</b>
<b>71</b>		<b>A ORGANISMES AUTONOMS DE L'AJUNTAMENT</b>	<b>490.000,00</b>
	<u>710</u>	<u>A ORGANISMES AUTONOMS DE L'AJUNTAMENT</u>	<u>490.000,00</u>
	71000	Transf. de capital a IMH	490.000,00
<b>743</b>		<b>A ENTITATS PUBL.EMPR.DE L'AJUNTAMENT</b>	<b>4.535.000,00</b>
	<u>74300</u>	<u>Institut de Cultura de Barcelona. Transf. capital</u>	<u>4.000.000,00</u>
	<u>74310</u>	<u>IM Parcs i Jardins No activable</u>	<u>535.000,00</u>
<b>744</b>		<b>A SOCIETATS MERCANTILS LOCALS</b>	<b>2.360.000,00</b>
	<u>74400</u>	<u>Barcelona Activa NA</u>	<u>1.460.000,00</u>
	<u>74451</u>	<u>Inversions BIMSA-No activable</u>	<u>300.000,00</u>
	<u>74480</u>	<u>Transferència capital ICB</u>	<u>600.000,00</u>
<b>75</b>		<b>A COMUNITATS AUTONOMES</b>	<b>1.315.009,88</b>
	<u>753</u>	<u>A SOC. MERCANTILS I ALTRES OO.AA. DEPENE</u>	<u>1.315.009,88</u>
	75321	Fira 2000. Transferència de capital	1.315.009,88
<b>76</b>		<b>A ENTITATS LOCALS</b>	<b>1.356.949,28</b>
	<u>767</u>	<u>A CONSORCIS</u>	<u>1.356.949,28</u>
	76720	Consorti del Barri de la Mina	924.500,00
	76741	Refugis canvi climàtic (convocatòria UIA). CEB	432.449,28
<b>78</b>		<b>A FAMILIES I INST.SENSE AFANY DE LUCRE</b>	<b>37.000.000,00</b>
	<u>780</u>	<u>A FAMILIES I INST.SENSE AFANY DE LUCRE</u>	<u>37.000.000,00</u>
	78099	Altres transferències de capital	37.000.000,00
<b>8</b>		<b>ACTIUS FINANCERS</b>	<b>47.285.053,99</b>
<b>85</b>		<b>ADQUISICIÓ D'ACCIONS I PARTICIPACIONS DE</b>	<b>15.285.053,99</b>
	<u>850</u>	<u>ADQUISICIÓ D'ACCIONS I PARTICIPACIONS DE</u>	<u>15.285.053,99</u>
	85001	Adquisició accions Fira 2000	9.315.053,99
	85090	Adq.accions Habitatge Metropolis Barcelona SA	5.970.000,00
<b>86</b>		<b>ADQUIS.ACCIONS I PARTICIPACIONS FORA SECTOR PÚBLIC</b>	<b>32.000.000,00</b>
	<u>860</u>	<u>ADQUIS.ACCIONS I PARTICIPACIONS FORA SECTOR PÚBLIC</u>	<u>32.000.000,00</u>
	86090	D'altres empreses	32.000.000,00
<b>9</b>		<b>PASSIUS FINANCERS</b>	<b>96.666.132,48</b>
<b>91</b>		<b>AMORTITZACIÓ DE PRÈSTECES I OPER. EN EURO</b>	<b>93.166.132,48</b>

<u>913</u>	<u>AMORT. DE PRÉSTECES A LL/P D'ENS DE FORA</u>	<u>93.166.132,48</u>
	91303 Préstec 50 M ( vt. 15/12/21)	30.000.000,00
	91309 Préstec 90 M (vt.15/09/23)	9.000.000,00
	91318 Préstec 240 M (vt.19/03/22)	24.000.000,00
	91328 Amortització Préstec 50M (vt.20/12/2032)	3.333.333,33
	91331 Préstec 160M (vt.21/12/2030)	16.000.000,00
	91334 Préstec 10M (vt. 19/12/2026)	1.250.000,00
	91335 Préstec 2,5M (vt. 22/12/2026)	312.500,00
	91337 Amortització Préstec 7,5M (vt.20/12/2032)	576.923,08
	91338 Préstec 15M (vt. 18/12/27)	1.666.666,66
	91339 Préstec 28,6M (vt. 18/12/27)	3.180.555,56
	91341 Amortització Préstec 100 M (vt.12/12/21) Tram 50	3.846.153,85
<b>94</b>	<b>DEVOLUCIÓ DE DEPÒSITS I FIANCES</b>	<b>3.500.000,00</b>
	<u>941</u> <u>DEVOLUCIÓ DE FIANCES</u>	<u>3.500.000,00</u>
	94101 Fiances per guals (devolució)	500.000,00
	94102 Fiances urbanístiques (devolució)	3.000.000,00

## Despeses. Classificació per programes

Area de Despesa			Eur 2021
			3.253.262.361,40
<b>0</b>		<b>Deute públic</b>	<b>108.879.712,06</b>
<b>01</b>		<b>Deute públic</b>	<b>108.879.712,06</b>
	<b>011</b>	<b>Deute públic</b>	<b>108.879.712,06</b>
	<b>0111</b>	<b>Servei del deute</b>	<b>108.879.712,06</b>
	01111	Servei del deute	108.879.712,06
<b>1</b>		<b>Serveis públics bàsics</b>	<b>1.334.156.391,45</b>
<b>13</b>		<b>Seguretat i mobilitat ciutadana</b>	<b>343.345.560,11</b>
	<b>130</b>	<b>Administració general seguretat i protecció civil</b>	<b>9.544.266,19</b>
	<b>1301</b>	<b>Administració general de prevenció i seguretat</b>	<b>9.544.266,19</b>
	13011	Gestió programa administració seguretat	3.755.300,01
	13012	Desenvolupament professional prevenció i seguretat	2.847.114,20
	13013	Assessorament legal a la gerència i òrgans Gov SP	141.160,00
	13014	Desenvolupament dels serveis de GUB i SPEIS	2.287.223,80
	13015	Comunicació interna i externa SP	513.468,18
	<b>132</b>	<b>Seguretat i Ordre Públic</b>	<b>204.083.061,17</b>
	<b>1321</b>	<b>Seguretat ciutadana</b>	<b>203.119.955,47</b>
	13211	Gestió del programa de seguretat ciutadana	10.375.409,41
	13212	Serveis generals de la Guàrdia Urbana	192.361.446,06
	13213	Desenvol. professional, selecció, prevenc. salut GUB	383.100,00
	<b>1322</b>	<b>Prevenció de la delinqüència</b>	<b>963.105,70</b>
	13221	Prevenció de la delinqüència	963.105,70
	<b>133</b>	<b>Ordenació del tràfic i de l'estacionament</b>	<b>62.543.602,56</b>
	<b>1331</b>	<b>Control i regulació estacionament de via pública</b>	<b>62.543.602,56</b>
	13311	Estacionament regulat	62.543.602,56
	<b>134</b>	<b>Mobilitat urbana</b>	<b>16.635.275,06</b>
	<b>1341</b>	<b>Mobilitat</b>	<b>16.635.275,06</b>
	13411	Gestió del programa de mobilitat	903.370,18
	13412	Planificació i projectes de mobilitat	491.685,48
	13413	Operacions i informació del trànsit	12.128.969,63
	13414	Senyalització viària horitzontal i vertical	3.111.249,77
	<b>135</b>	<b>Protecció civil</b>	<b>636.274,01</b>
	<b>1351</b>	<b>Protecció civil</b>	<b>636.274,01</b>
	13511	Protecció civil	636.274,01
	<b>136</b>	<b>Servei de prevenció i extinció d'incendis</b>	<b>49.903.081,12</b>
	<b>1361</b>	<b>Prevenció i extinció d'incendis i salvament</b>	<b>49.903.081,12</b>
	13612	Intervenció en extinció d'incendis i salvament	47.779.291,14
	13613	Desenvol. professional, selecció, prevenc. salut SPEIS	2.073.557,98
	13614	Actuacions de prevenció d'incendis forestals	50.232,00
<b>15</b>		<b>Habitatge i urbanisme</b>	<b>578.238.638,09</b>
	<b>150</b>	<b>Administració General d'habitatge i urbanisme</b>	<b>36.595.223,77</b>
	<b>1501</b>	<b>Administració d'Ecologia Urbana</b>	<b>36.595.223,77</b>
	15011	Despeses generals d'Ecologia Urbana	33.021.696,64
	15012	Coordinació jurídica Ecologia Urbana	286.900,00
	15013	Planificació Ecologia Urbana	1.382.351,21
	15014	Millora contínua Ecologia Urbana	26.600,00
	15016	Comunicació Ecologia Urbana	460.744,17
	15017	Manteniment i conservació edificis Ecologia Urbana	826.031,75
	15018	Anàlisi i Avaluació de serveis d'Ecologia Urbana	390.900,00

	15019	Gestió Documental Ecologia Urbana	200.000,00
<b>151</b>		<b><u>Urbanisme: planejament, gestió, execució i disciplina</u></b>	<b><u>401.310.750,08</u></b>
	<b>1511</b>	<b><u>Actuació urbanística i disciplina</u></b>	<b><u>14.556.603,06</u></b>
	15111	Llicències	12.527.758,24
	15112	Inspeccions	410.828,26
	15113	Altres serveis d'actuació urbanística	1.500.000,00
	15114	Execucions subsidiàries	118.016,56
	<b>1512</b>	<b><u>Gestió del sòl</u></b>	<b><u>166.631.809,50</u></b>
	15121	Gestió del sòl	166.631.809,50
	<b>1513</b>	<b><u>Redacció de projectes-execució d'obres</u></b>	<b><u>207.570.251,35</u></b>
	15131	Redacció de projectes-execució d'obres	207.570.251,35
	<b>1514</b>	<b><u>Projectes i estratègia</u></b>	<b><u>3.545.111,28</u></b>
	15141	Projectes estratègics Ecologia Urbana	2.593.500,00
	15142	Estratègia Ecologia Urbana	225.124,00
	15143	Participació Ecologia Urbana	726.487,28
	<b>1515</b>	<b><u>Planejament de la ciutat</u></b>	<b><u>284.641,09</u></b>
	15151	Planejament de la ciutat	284.641,09
	<b>1516</b>	<b><u>Control i seguiment de grans infraestructures</u></b>	<b><u>8.722.333,80</u></b>
	15161	Control i seguiment de grans infraestructures	3.237.433,62
	15162	Manteniment integral rondes	5.484.900,18
<b>152</b>		<b><u>Habitatge</u></b>	<b><u>25.301.598,41</u></b>
	<b>1521</b>	<b><u>Promoció i gestió d'habitatge de protecció pública</u></b>	<b><u>15.347.885,97</u></b>
	15211	Promoció de l'habitatge social	15.347.885,97
	<b>1522</b>	<b><u>Conservació i rehabilitació de l'edificació</u></b>	<b><u>9.953.712,44</u></b>
	15221	Millora del paisatge urbà i la qualitat de vida	9.953.712,44
<b>153</b>		<b><u>Vies públiques</u></b>	<b><u>115.031.065,83</u></b>
	<b>1532</b>	<b><u>Pavimentació de vies públiques</u></b>	<b><u>8.063.539,29</u></b>
	15321	Manteniment i renovació del paviment	8.063.539,29
	<b>1533</b>	<b><u>Manteniment i renovació de les estructures vials</u></b>	<b><u>48.587.459,59</u></b>
	15331	Manteniment i renovació de les estructures vials	48.587.459,59
	<b>1534</b>	<b><u>Espai públic</u></b>	<b><u>34.797.836,25</u></b>
	15341	Manteniment i millora espais públics centralitzat	10.964.834,26
	15343	Millora integral de barris	349.927,60
	15344	Manteniment-millora espais públics no centralitzat	22.605.647,18
	15345	Manteniment i millora d'espai públic de Collserola	444.977,93
	15347	UIA refugis climàtics escoles	432.449,28
	<b>1536</b>	<b><u>Pla de Barris</u></b>	<b><u>23.582.230,70</u></b>
	15361	Pla de Barris	23.582.230,70
16		<b><u>Benestar comunitari</u></b>	<b><u>340.958.326,11</u></b>
	<b>160</b>	<b><u>Clavegueram</u></b>	<b><u>26.383.480,72</u></b>
	<b>1601</b>	<b><u>Sanejament xarxa de clavegueram</u></b>	<b><u>26.383.480,72</u></b>
	16011	Sanejament xarxa de clavegueram	26.383.480,72
	<b>161</b>	<b><u>Abastament domiciliari d'aigua potable</u></b>	<b><u>9.306.245,28</u></b>
	<b>1611</b>	<b><u>Abastament de les aigües</u></b>	<b><u>9.306.245,28</u></b>
	16111	Abastament de les aigües	9.306.245,28
	<b>162</b>	<b><u>Recollida, gestió i tractament de residus</u></b>	<b><u>101.229.788,03</u></b>
	<b>1621</b>	<b><u>Recollida de residus</u></b>	<b><u>94.937.392,09</u></b>
	16211	Recollida de residus	94.937.392,09
	<b>1622</b>	<b><u>Gestió de residus sòlids urbans</u></b>	<b><u>5.673.830,00</u></b>
	16221	Gestió de residus sòlids urbans	5.673.830,00
	<b>1623</b>	<b><u>Tractament de residus</u></b>	<b><u>618.565,94</u></b>
	16231	Tractament de residus	618.565,94
	<b>163</b>	<b><u>Neteja viària</u></b>	<b><u>170.899.567,33</u></b>
	<b>1631</b>	<b><u>Neteja viària</u></b>	<b><u>170.899.567,33</u></b>
	16311	Neteja viària	168.414.975,59
	16312	Avaluació de la neteja viària	2.484.591,74



	<b><u>165</u></b>		<b><u>Enllumentat públic</u></b>	<b><u>30.539.289,23</u></b>
	1651		<b>Gestió de l'enllumenat públic</b>	<b>30.539.289,23</b>
		16511	Gestió de l'enllumenat públic	30.539.289,23
	<b><u>169</u></b>		<b><u>Altres serveis de benestar comunitari</u></b>	<b><u>2.599.955,52</u></b>
	1691		<b>Protecció i control d'animals</b>	<b>2.599.955,52</b>
		16911	Protecció i control d'animals	2.599.955,52
17			<b>Medi ambient</b>	<b>71.613.867,14</b>
	<b><u>171</u></b>		<b><u>Parcs i jardins</u></b>	<b><u>63.718.321,24</u></b>
	1711		<b>Espais verds i biodiversitat</b>	<b>63.718.321,24</b>
		17111	Construcció i manteniment d'espais verds	63.647.071,24
		17112	Biodiversitat	71.250,00
	<b><u>172</u></b>		<b><u>Protecció i millora del medi ambient</u></b>	<b><u>5.553.137,03</u></b>
	1721		<b>Protec.contaminació acústica-lumínica-atmosfèrica</b>	<b>2.765.996,59</b>
		17211	Intervenció mediambiental	1.540.070,69
		17212	Intervenció acústica ambiental	1.225.925,90
	1722		<b>Educació mediambiental</b>	<b>2.787.140,44</b>
		17221	Educació mediambiental	2.787.140,44
	<b><u>179</u></b>		<b><u>Altres actuacions relacionades amb el medi ambient</u></b>	<b><u>2.342.408,87</u></b>
	1794		<b>Gestió i promoció dels recursos energètics</b>	<b>2.342.408,87</b>
		17941	Gestió de recursos energètics locals	1.100.449,00
		17942	Coordinació Urbana. Vehicle elèctric	991.250,00
		17943	Coordinació Urbana. Obres	240.000,00
		17944	Coordinació d'obres. Resiliència Urbana	10.709,87
2			<b>Actuacions de protecció i promoció social</b>	<b>361.943.632,98</b>
21			<b>Pensions</b>	<b>339.838,62</b>
	<b><u>211</u></b>		<b><u>Pensions</u></b>	<b><u>339.838,62</u></b>
	2111		<b>Pensions</b>	<b>339.838,62</b>
		21111	Pensions	339.838,62
23			<b>Serveis socials i promoció social</b>	<b>361.603.794,36</b>
	<b><u>230</u></b>		<b><u>Administració general de serveis socials</u></b>	<b><u>35.189.736,87</u></b>
	2301		<b>Administració general de serveis socials</b>	<b>15.402.742,94</b>
		23011	Direcció i administració de serveis socials	6.990.012,30
		23012	Direcció d'equitat social	260.530,00
		23013	Serveis comuns d'equipaments de serveis socials	8.152.200,64
	2302		<b>Administració general serveis a persones-territori</b>	<b>11.855.987,31</b>
		23021	Administració general serveis a persones-territori	11.855.987,31
	2303		<b>Estratègia i innovació de serveis socials</b>	<b>7.931.006,62</b>
		23031	Direcció estratègia-innovació de serveis socials	1.579.752,49
		23032	Recerca i coneixement de serveis socials	638.091,38
		23033	Gestió de projectes d'innovació social	2.357.157,06
		23034	Participació social	1.311.145,01
		23035	Comunicació i informació de serveis socials	878.752,83
		23036	Planificació i Processos de serveis socials	603.880,02
		23038	Gestió sistemes d'informació de serveis socials	562.227,83
	<b><u>231</u></b>		<b><u>Assistència social primària</u></b>	<b><u>271.712.411,45</u></b>
	2311		<b>Atenció infància i adolescència</b>	<b>53.310,00</b>
		23111	Atenció infància i adolescència	53.310,00
	2312		<b>Atenció i suport als individus i a les famílies</b>	<b>3.900,00</b>
		23122	Atenció social individual i familiar	3.900,00
	2315		<b>Serveis socials bàsics</b>	<b>246.328.625,88</b>
		23151	Serveis socials bàsics	197.166.834,29
		23152	Atenció social i neteja llar (SAD)	49.161.791,59
	2316		<b>Atenció a la immigració i a refugiats</b>	<b>9.320.488,15</b>
		23161	Acollida i acompanyament d'immigrants	6.658.043,64
		23162	Immigració-reglament d'estrangeria	700.377,00
		23164	Atenció a refugiats	1.962.067,51

	<b>2317</b>	<b>Atenció a la dona en situació de vulnerabilitat</b>	<b>9.159.186,45</b>
	23171	Atenció a la dona víctima de viol.	7.179.442,99
	23172	Abordatge integr. del treball sexual	1.757.575,46
	23173	Inclusió amb perspectiva de gènere	222.168,00
	<b>2318</b>	<b>Atenció a grups i comunitats</b>	<b>1.651.669,69</b>
	23182	Suport a les accions comunitàries	1.651.669,69
	<b>2319</b>	<b>Emergències i urgències socials</b>	<b>5.195.231,28</b>
	23191	Emergències i urgències socials	5.195.231,28
	<b><u>232</u></b>	<b><u>Promoció social</u></b>	<b><u>44.146.915,16</u></b>
	<b>2321</b>	<b>Promoció i participació de infància i adolescència</b>	<b>8.804.407,64</b>
	23211	Accions de millora per a la infància i l'adolesc.	105.545,00
	23212	Gestió equipaments d'infants i adolescents	3.820.333,12
	23213	Promoció i participació infància	4.878.529,52
	<b>2322</b>	<b>Promoció i atenció a la joventut</b>	<b>7.090.902,92</b>
	23221	Promoció i atenció a la joventut	1.098.747,83
	23222	Gestió d'equipaments juvenils	5.992.155,09
	<b>2323</b>	<b>Promoció de la gent gran</b>	<b>7.679.403,35</b>
	23231	Promoció de la gent gran	3.656.109,28
	23232	Gestió de casals i espais per a la gent gran	4.023.294,07
	<b>2324</b>	<b>Promoció de les dones</b>	<b>1.641.302,52</b>
	23241	Promoció de les dones	1.641.302,52
	<b>2325</b>	<b>Drets humans-no discrimi.:foment-promoció-atenció</b>	<b>3.176.385,51</b>
	23251	Atenció la diversitat i no discriminació	722.245,48
	23252	Foment i promoció dels drets humans	1.600.635,48
	23254	Defensa i promoció dels drets i llibertats LGTBI	853.504,55
	<b>2326</b>	<b>Promoció social de la immigració</b>	<b>3.124.990,51</b>
	23261	Promoció de la convivència i interculturalitat	3.124.990,51
	<b>2327</b>	<b>Temps i qualitat de vida</b>	<b>1.740.679,18</b>
	23271	Temps i qualitat de vida	1.740.679,18
	<b>2328</b>	<b>Serveis i projectes comunitaris</b>	<b>505.107,79</b>
	23281	Serveis i projectes comunitaris	505.107,79
	<b>2329</b>	<b>Cooperació i ajuda</b>	<b>10.383.735,74</b>
	23291	Cooperació Internacional	10.383.735,74
	<b><u>234</u></b>	<b><u>Atenció a persones discapacitades</u></b>	<b><u>10.554.730,88</u></b>
	<b>2341</b>	<b>Atenció a les persones discapacitades</b>	<b>10.554.730,88</b>
	23411	Atenció a les persones discapacitades	10.554.730,88
<b>3</b>		<b>Producció de béns públics de caràcter preferent</b>	<b>378.990.719,73</b>
<b>31</b>		<b>Salut</b>	<b>22.630.768,53</b>
	<b><u>311</u></b>	<b><u>Protecció de la salubritat pública</u></b>	<b><u>22.084.539,34</u></b>
	<b>3111</b>	<b>Promoció i protecció de la salut</b>	<b>22.084.539,34</b>
	31111	Promoció de la salut	2.382.127,70
	31112	Protecció de la salut	19.702.411,64
	<b><u>312</u></b>	<b><u>Hospitals,serveis assistencials i centres de salut</u></b>	<b><u>540.729,19</u></b>
	<b>3121</b>	<b>Assistència sanitària</b>	<b>540.729,19</b>
	31211	Assistència sanitària	540.729,19
	<b><u>313</u></b>	<b><u>Accions públiques relatives a la salut</u></b>	<b><u>5.500,00</u></b>
	<b>3131</b>	<b>Promoció i protecció de la salut</b>	<b>5.500,00</b>
	31311	Promoció de la salut	5.500,00
<b>32</b>		<b>Educació</b>	<b>149.413.735,08</b>
	<b><u>320</u></b>	<b><u>Administració general d'educació</u></b>	<b><u>12.400.883,87</u></b>
	<b>3201</b>	<b>Administració general d'educació</b>	<b>12.400.883,87</b>
	32011	Administració general d'educació	12.400.883,87
	<b><u>323</u></b>	<b><u>Funcio.centres educació infantil-primària-especial</u></b>	<b><u>57.343.765,11</u></b>
	<b>3232</b>	<b>Funcionament centres educació infantil i primària</b>	<b>55.710.051,64</b>
	32321	Funcionam.gral.centres educació infantil-primària	16.079.005,81
	32322	Mantenim.-neteja-subministraments-vigilància (i+p)	39.631.045,83

	<b>3233</b>	<b>Funcionament de centres d'educació especial</b>	<b>1.633.713,47</b>
	32331	Funcionament de centres d'educació especial	1.633.713,47
<b>324</b>		<b><u>Funcionament centres docents ensenyament secundari</u></b>	<b><u>8.573.115,94</u></b>
	<b>3241</b>	<b>Funcion.centres educació secundària-formació prof.</b>	<b>8.573.115,94</b>
	32411	Funcion.centres educació secundària-formació prof.	2.961.589,82
	32412	Mantenim.-neteja-subministraments-vigilància(s+fp)	5.611.526,12
<b>326</b>		<b><u>Serveis complementaris d'educació</u></b>	<b><u>19.403.452,31</u></b>
	<b>3261</b>	<b>Serveis complementaris d'educació</b>	<b>8.808.142,18</b>
	32611	Ajuts de menjador	8.253.812,00
	32612	Altres serveis complementaris d'educació	554.330,18
	<b>3262</b>	<b>Promoció educativa</b>	<b>10.595.310,13</b>
	32621	Accions de promoció educativa	3.800.148,60
	32623	Serveis educatius i innovació educativa	4.640.550,66
	32624	Promoció de l'educació universitària	1.188.610,87
	32626	Accions de promoció de ciència i universitats	966.000,00
<b>328</b>		<b><u>Altres ensenyaments</u></b>	<b><u>9.948.008,29</u></b>
	<b>3281</b>	<b>Ensenyaments musicals</b>	<b>5.444.983,00</b>
	32811	Escoles de música	4.608.413,00
	32812	Conservatori	836.570,00
	<b>3282</b>	<b>Ensenyaments artístics</b>	<b>3.128.311,82</b>
	32821	Ensenyaments artístics	3.128.311,82
	<b>3283</b>	<b>Formació d'adults</b>	<b>1.374.713,47</b>
	32831	Formació d'adults	1.374.713,47
<b>329</b>		<b><u>Funcionament d'escoles bressol municipals</u></b>	<b><u>41.744.509,56</u></b>
	<b>3291</b>	<b>Funcionament d'escoles bressol municipals</b>	<b>41.744.509,56</b>
	32911	Funcionament d'escoles bressol municipals	41.744.509,56
<b>33</b>		<b>Cultura</b>	<b>180.173.943,98</b>
	<b>330</b>	<b><u>Administració general de cultura</u></b>	<b><u>36.782.811,47</u></b>
	<b>3301</b>	<b>Administració general de cultura</b>	<b>36.782.811,47</b>
	33011	Administració general de cultura	36.782.811,47
	<b>332</b>	<b><u>Biblioteques i arxius</u></b>	<b><u>15.390.980,42</u></b>
	<b>3321</b>	<b>Biblioteques</b>	<b>15.390.980,42</b>
	33211	Biblioteques	15.212.962,42
	33212	Activitats a les biblioteques dels districtes	178.018,00
	<b>333</b>	<b><u>Equipaments culturals i museus</u></b>	<b><u>76.507.017,99</u></b>
	<b>3331</b>	<b>Museus i arts plàstiques</b>	<b>58.323.367,09</b>
	33311	Museus i centres patrimonials	58.323.367,09
	<b>3332</b>	<b>Arts escèniques i música</b>	<b>18.183.650,90</b>
	33321	Arts escèniques i música	18.183.650,90
	<b>334</b>	<b><u>Promoció cultural</u></b>	<b><u>21.892.637,73</u></b>
	<b>3341</b>	<b>Promoció cultural</b>	<b>21.892.637,73</b>
	33411	Promoció cultural	20.414.648,60
	33412	Gestió equipaments culturals districtes	235.626,81
	33414	Normalització lingüística	1.242.362,32
	<b>336</b>	<b><u>Protecció i gestió del patrimoni històric-artístic</u></b>	<b><u>211.486,60</u></b>
	<b>3361</b>	<b>Patrimoni històric i artístic de la ciutat</b>	<b>211.486,60</b>
	33613	Arqueologia	211.486,60
	<b>337</b>	<b><u>Instal·lacions d'ocupació del temps lliure</u></b>	<b><u>19.868.269,17</u></b>
	<b>3371</b>	<b>Centres cívics</b>	<b>19.868.269,17</b>
	33711	Gestió de centres cívics	19.836.737,89
	33712	Accions complementàries en els centres cívics	31.531,28
	<b>338</b>	<b><u>Festes populars i festejos</u></b>	<b><u>9.520.740,60</u></b>
	<b>3381</b>	<b>Festes i actes populars</b>	<b>9.520.740,60</b>
	33811	Festes i actes populars	9.520.740,60
<b>34</b>		<b>Esport</b>	<b>26.772.272,14</b>
	<b>341</b>	<b><u>Promoció i foment de l'esport</u></b>	<b><u>22.849.606,87</u></b>

	<b>3411</b>	<b>Promoció i foment de l'esport</b>	<b>22.849.606,87</b>
	34111	Gestió de l'esport	21.495.500,00
	34112	Foment i promoció de la pràctica esportiva	1.354.106,87
	<b>342</b>	<b><u>Instal·lacions esportives</u></b>	<b>2.773.165,27</b>
	<b>3421</b>	<b>Instal·lacions esportives</b>	<b>2.773.165,27</b>
	34211	Instal·lacions esportives	2.773.165,27
	<b>343</b>	<b><u>Esdeveniments esportius</u></b>	<b>1.149.500,00</b>
	<b>3431</b>	<b>Esdeveniments esportius</b>	<b>1.149.500,00</b>
	34311	Esdeveniments esportius	1.149.500,00
<b>4</b>		<b>Actuacions de caràcter econòmic</b>	<b>343.477.828,46</b>
<b>43</b>		<b>Comerç, turisme i petites i mitjanes empreses</b>	<b>94.521.453,22</b>
	<b>430</b>	<b><u>Administració general de comerç, turisme i pimes</u></b>	<b>4.248.691,42</b>
	<b>4301</b>	<b>Administració general d'acció econòmica</b>	<b>4.248.691,42</b>
	43011	Administració de promoció econòmica	3.871.844,36
	43014	Consell Econòmic i Social	376.847,06
	<b>431</b>	<b><u>Comerç</u></b>	<b>21.061.700,00</b>
	<b>4312</b>	<b>Mercats, proveïments i llotges</b>	<b>14.905.000,00</b>
	43121	Mercats municipals	14.905.000,00
	<b>4314</b>	<b>Promoció del comerç</b>	<b>6.156.700,00</b>
	43141	Serveis de promoció del comerç	5.840.300,00
	43143	Accions promocionals del sector Restauració	316.400,00
	<b>432</b>	<b><u>Informació i promoció turística</u></b>	<b>12.992.455,92</b>
	<b>4321</b>	<b>Foment i promoció del turisme</b>	<b>12.992.455,92</b>
	43211	Foment del turisme	10.570.012,92
	43212	Promoció del turisme	1.142.000,00
	43215	Altres iniciatives d'activitat turística	1.280.443,00
	<b>433</b>	<b><u>Desenvolupament empresarial</u></b>	<b>56.218.605,88</b>
	<b>4331</b>	<b>Suport Ocupació i Empresa</b>	<b>38.415.657,00</b>
	43311	Suport Ocupació i Empresa	37.415.657,00
	43315	Foment de l'emprenedoria	1.000.000,00
	<b>4332</b>	<b>Promoció econòmica de la ciutat</b>	<b>1.363.780,00</b>
	43322	Promoció de ciutat (GERPE)	1.363.780,00
	<b>4333</b>	<b>Foment creixement econòmic i sectors estratègics</b>	<b>10.706.556,67</b>
	43335	Foment industries creatives	321.759,00
	43336	Promoció econòmica	10.384.797,67
	<b>4334</b>	<b>Dinamització econòmica de proximitat</b>	<b>998.257,79</b>
	43341	Dinamització econòmica de proximitat	998.257,79
	<b>4335</b>	<b>Foment de l'economia cooperativa, social i solid</b>	<b>4.734.354,42</b>
	43351	Foment de l'economia cooperativa, social i solid	3.848.350,00
	43352	Temps i Economia de les Cures	886.004,42
<b>44</b>		<b>Transport públic</b>	<b>202.923.214,37</b>
	<b>441</b>	<b><u>Transport de viatgers</u></b>	<b>202.923.214,37</b>
	<b>4411</b>	<b>Transport col·lectiu urbà de viatgers</b>	<b>189.454.912,63</b>
	44111	Suport al transport públic de viatgers	189.454.912,63
	<b>4412</b>	<b>Altres transports de viatgers</b>	<b>13.468.301,74</b>
	44121	Servei del Bicing	13.468.301,74
<b>46</b>		<b>Investigació, desenvolupament i innovació</b>	<b>1.568.194,36</b>
	<b>463</b>	<b><u>Investigació científica, tècnica i aplicada</u></b>	<b>1.568.194,36</b>
	<b>4631</b>	<b>Investigació científica, tècnica i aplicada</b>	<b>1.568.194,36</b>
	46311	Suport a innovació i coneixement	1.568.194,36
<b>49</b>		<b>Altres actuacions de caràcter econòmic</b>	<b>44.464.966,51</b>
	<b>491</b>	<b><u>Societat de la informació</u></b>	<b>42.138.468,63</b>
	<b>4911</b>	<b>Mitjans de comunicació públics</b>	<b>42.138.468,63</b>
	49111	Informació i comunicació de Barcelona	17.630.000,00
	49112	Sistemes d'informació	24.508.468,63
	<b>493</b>	<b><u>Protecció de consumidors i usuaris</u></b>	<b>2.326.497,88</b>

	<b>4931</b>	<b>Defensa dels drets dels consumidors</b>	<b>2.326.497,88</b>
	49311	Arbitratge	516.587,90
	49312	Informació al consumidor	1.059.909,98
	49313	Polítiques alimentàries urbanes	750.000,00
<b>9</b>		<b>Actuacions de caràcter general</b>	<b>725.814.076,72</b>
<b>91</b>		<b>Òrgans de govern</b>	<b>33.766.487,86</b>
	<b>912</b>	<b><u>Òrgans de govern</u></b>	<b><u>33.766.487,86</u></b>
	<b>9121</b>	<b>Òrgans de govern</b>	<b>25.181.710,78</b>
	91211	Representació política	23.896.395,77
	91212	Direcció tècnica de premsa	1.285.315,01
	<b>9122</b>	<b>Relacions institucionals</b>	<b>8.584.777,08</b>
	91221	Relacions institucionals	1.072.160,65
	91222	Protocol	2.466.394,56
	91223	Relacions internacionals	4.074.676,88
	91224	Comissionat Agenda 2030	300.000,00
	91225	Comissionat Innovació Digital	671.544,99
		<b>Serveis de caràcter general</b>	<b>354.980.928,77</b>
<b>92</b>		<b><u>Administració general</u></b>	<b><u>103.895.081,65</u></b>
	<b>9201</b>	<b>Direcció i administració generals</b>	<b>97.169.528,00</b>
	92011	Administració general	82.031.547,58
	92012	Serveis editorials	2.738.754,01
	92013	Programa actuació sectorial	539.815,69
	92014	Serveis jurídics	7.512.750,92
	92015	Coordinació territorial	1.191.759,46
	92016	Direcció administrativa gabinet d'alcaldia	2.669.989,35
	92017	Espais de coresponsabilitat	484.910,99
	<b>9202</b>	<b>Defensa drets-i-libertats públiques dels ciutadans</b>	<b>974.643,75</b>
	92021	Sindicatura de Greuges	974.643,75
	<b>9203</b>	<b>Arxiu i biblioteca municipal</b>	<b>5.750.909,90</b>
	92031	Arxiu municipal contemporani	2.865.325,39
	92032	Sistema d'arxius	1.602.696,09
	92033	Servei de documentació i accés al coneixement	832.888,42
	92034	Administració Electrònica	450.000,00
	<b>922</b>	<b><u>Coordinació-organització institucional ent. locals</u></b>	<b><u>8.389.050,18</u></b>
	<b>9221</b>	<b>Serveis d'organització i recursos humans</b>	<b>8.389.050,18</b>
	92211	Direcció de recursos humans i organització	1.938.995,25
	92212	Gestió-administració recursos humans-organització	1.583.573,31
	92214	Comunicació interna recursos humans i organització	871.986,18
	92215	Organització municipal	535.721,37
	92216	Selecció de personal	1.201.228,08
	92217	Formació del personal	1.053.043,44
	92218	Prevenició de riscos laborals	1.204.502,55
	<b>923</b>	<b><u>Informació bàsica i estadística</u></b>	<b><u>3.995.404,95</u></b>
	<b>9231</b>	<b>Gestió del padró municipal d'habitants</b>	<b>1.129.253,01</b>
	92311	Gestió del padró municipal d'habitants	1.129.253,01
	<b>9232</b>	<b>Estadístiques i estudis municipals</b>	<b>2.866.151,94</b>
	92321	Anàlisi i programació	2.841.151,94
	92322	Estudis d'opinió	25.000,00
	<b>924</b>	<b><u>Participació ciutadana</u></b>	<b><u>16.006.637,25</u></b>
	<b>9241</b>	<b>Relació amb la ciutadania i les entitats</b>	<b>15.009.833,45</b>
	92412	Participació ciutadana i associativa de districtes	6.303.496,21
	92413	Relacions ciutadanes	719.658,19
	92414	Actuacions de civisme	681.412,66
	92416	Gestió equipaments de participació dels districtes	2.693.764,49
	92417	Participació ciutadana	1.852.592,17
	92418	Associacionisme	1.911.712,82

	92419	Recerca i innovació en matèria de participació	847.196,91
	<b>9249</b>	<b>Memòria històrica</b>	<b>996.803,80</b>
	92491	Memòria històrica	996.803,80
	<b>925</b>	<b><u>Atenció als ciutadans</u></b>	<b><u>45.133.891,57</u></b>
	<b>9251</b>	<b>Informació i atenció al ciutadà</b>	<b>21.947.791,95</b>
	92511	Atenció al ciutadà	21.947.791,95
	<b>9252</b>	<b>Comunicació corporativa</b>	<b>23.186.099,62</b>
	92521	Direcció de comunicació	7.642.893,29
	92522	Serveis publicitaris	10.463.300,00
	92523	Comunicació digital	5.079.906,33
	<b>926</b>	<b><u>Comunicacions internes</u></b>	<b><u>52.536.446,31</u></b>
	<b>9261</b>	<b>Sistemes informació i telecomunicacions municipals</b>	<b>52.536.446,31</b>
	92612	Gestió xarxa integrada d'informació	52.536.446,31
	<b>929</b>	<b><u>Imprevistos i funcions no classificades</u></b>	<b><u>125.024.416,86</u></b>
	<b>9291</b>	<b>Fons de contingència</b>	<b>87.176.456,29</b>
	92911	Fons de contingència	87.176.456,29
	<b>9292</b>	<b>Dotació per imprevistos</b>	<b>37.847.960,57</b>
	92921	Dotació per imprevistos	37.569.560,39
	92922	Reserves per realització d'ingressos	278.400,18
<b>93</b>		<b>Administració financera i tributària</b>	<b>219.177.922,05</b>
	<b>931</b>	<b><u>Política econòmica i fiscal</u></b>	<b><u>4.968.832,86</u></b>
	<b>9311</b>	<b>Administració i control econòmic i financer</b>	<b>4.968.832,86</b>
	93112	Pressupost i política fiscal	1.610.378,26
	93113	Administració comptable	697.567,90
	93114	Gestió financera	649.922,13
	93115	Control intern	1.949.145,14
	93116	Auditoria interna	61.819,43
	<b>932</b>	<b><u>Gestió del sistema tributari</u></b>	<b><u>73.003.595,16</u></b>
	<b>9321</b>	<b>Administració tributària i d'ingressos municipals</b>	<b>73.003.595,16</b>
	93211	Gestió tributària	36.948.163,22
	93212	Consell Tributari	555.431,94
	93213	Dipòsits i fiances	3.500.000,00
	93219	Serveis d'ingressos	32.000.000,00
	<b>933</b>	<b><u>Gestió del patrimoni</u></b>	<b><u>140.337.299,23</u></b>
	<b>9331</b>	<b>Gestió del patrimoni municipal</b>	<b>140.337.299,23</b>
	93311	Patrimoni	35.448.714,59
	93312	Manteniment d'edificis centralitzats	50.808.015,44
	93314	Manteniment d'edificis i solars no centralitzats	54.080.569,20
	<b>934</b>	<b><u>Gestió del deute i la tresoreria</u></b>	<b><u>868.194,80</u></b>
	<b>9341</b>	<b>Gestió del deute i la tresoreria</b>	<b>868.194,80</b>
	93411	Tresoreria	868.194,80
<b>94</b>		<b>Transferències a altres administracions</b>	<b>117.888.738,04</b>
	<b>943</b>	<b><u>Transferències a altres ens locals</u></b>	<b><u>117.888.738,04</u></b>
	<b>9431</b>	<b>Transferències a altres ens locals</b>	<b>117.888.738,04</b>
	94311	Transferències a altres ens locals	117.888.738,04

## Despeses. Classificació per grup de programa - capítol

	1	2	3
	DESPESES DE PERSONAL	DESPESES EN BÉNS CORRENTS I SERVEIS	DESPESES FINANCERES
	EUR	EUR	EUR
	<b>455.813.995,60</b>	<b>620.528.141,63</b>	<b>15.963.579,58</b>
Deute públic	0,00	0,00	15.713.579,58
<b>01 Deute públic</b>	<b>0,00</b>	<b>0,00</b>	<b>15.713.579,58</b>
011 Deute públic	0,00	0,00	15.713.579,58
Serveis públics bàsics	<b>283.228.462,61</b>	<b>402.095.165,54</b>	<b>0,00</b>
<b>13 Seguretat i mobilitat ciutadana</b>	<b>245.210.993,82</b>	<b>31.905.252,39</b>	<b>0,00</b>
130 Administració general seguretat i protecció civil	8.006.175,03	1.442.919,16	0,00
132 Seguretat i Ordre Públic	190.290.640,06	11.225.759,21	0,00
133 Ordenació del tràfic i de l'estacionament	0,00	0,00	0,00
134 Mobilitat urbana	858.370,18	15.646.489,45	0,00
135 Protecció civil	636.274,01	0,00	0,00
136 Servei de prevenció i extinció d'incendis	45.419.534,54	3.590.084,57	0,00
<b>15 Habitatge i urbanisme</b>	<b>35.320.551,08</b>	<b>50.689.346,74</b>	<b>0,00</b>
150 Administració General d'habitatge i urbanisme	15.670.923,32	4.947.934,66	0,00
151 Urbanisme: planejament, gestió, execució i disciplina	15.672.259,09	6.573.913,98	0,00
152 Habitatge	0,00	2.875.441,52	0,00
153 Vies públiques	3.977.368,67	36.292.056,58	0,00
<b>16 Benestar comunitari</b>	<b>2.696.917,71</b>	<b>315.893.748,64</b>	<b>0,00</b>
160 Clavegueram	0,00	14.204.433,52	0,00
161 Abastament domiciliari d'aigua potable	0,00	7.578.164,87	0,00
162 Recollida, gestió i tractament de residus	618.565,94	94.937.392,09	0,00
163 Neteja viària	1.492.256,43	169.407.310,90	0,00
165 Enllumenat públic	586.095,34	27.326.491,74	0,00
169 Altres serveis de benestar comunitari	0,00	2.439.955,52	0,00
<b>17 Medi ambient</b>	<b>0,00</b>	<b>3.606.817,77</b>	<b>0,00</b>
171 Parcs i jardins	0,00	71.250,00	0,00
172 Protecció i millora del medi ambient	0,00	2.293.607,90	0,00
179 Altres actuacions relacionades amb el medi ambient	0,00	1.241.959,87	0,00
Actuacions de protecció i promoció social	<b>24.418.600,17</b>	<b>40.523.489,77</b>	<b>0,00</b>
<b>21 Pensions</b>	<b>339.838,62</b>	<b>0,00</b>	<b>0,00</b>
211 Pensions	339.838,62	0,00	0,00
<b>23 Serveis socials i promoció social</b>	<b>24.078.761,55</b>	<b>40.523.489,77</b>	<b>0,00</b>
230 Administració general de serveis socials	19.711.210,46	7.279.683,16	0,00
231 Assistència social primària	2.391.069,83	11.302.511,53	0,00
232 Promoció social	1.976.481,26	21.792.793,19	0,00
234 Atenció a persones discapacitades	0,00	148.501,89	0,00
Producció de béns públics de caràcter preferent	<b>465.045,81</b>	<b>21.291.844,47</b>	<b>0,00</b>
<b>31 Salut</b>	<b>0,00</b>	<b>610.688,21</b>	<b>0,00</b>
311 Protecció de la salubritat pública	0,00	605.188,21	0,00
312 Hospitals, serveis assistencials i centres de salut	0,00	0,00	0,00
313 Accions públiques relatives a la salut	0,00	5.500,00	0,00
<b>32 Educació</b>	<b>0,00</b>	<b>832.281,97</b>	<b>0,00</b>
320 Administració general d'educació	0,00	29,66	0,00
323 Funcio.centres educació infantil-primària-especial	0,00	0,00	0,00
324 Funcionament centres docents ensenyament secundari	0,00	0,00	0,00
326 Serveis complementaris d'educació	0,00	832.252,31	0,00
328 Altres ensenyaments	0,00	0,00	0,00
329 Funcionament d'escoles bressol municipals	0,00	0,00	0,00
<b>33 Cultura</b>	<b>465.045,81</b>	<b>18.807.821,47</b>	<b>0,00</b>
330 Administració general de cultura	0,00	89,68	0,00
332 Biblioteques i arxius	0,00	203.422,87	0,00
333 Equipaments culturals i museus	0,00	0,00	0,00
334 Promoció cultural	0,00	1.486.874,06	0,00
336 Protecció i gestió del patrimoni històric-artístic	0,00	0,00	0,00
337 Instal·lacions d'ocupació del temps lliure	465.045,81	11.635.532,08	0,00
338 Festes populars i festejos	0,00	5.481.902,78	0,00
<b>34 Esport</b>	<b>0,00</b>	<b>1.041.052,82</b>	<b>0,00</b>
341 Promoció i foment de l'esport	0,00	1.041.052,82	0,00
342 Instal·lacions esportives	0,00	0,00	0,00
343 Esdeveniments esportius	0,00	0,00	0,00

	1	2	3
	DESPESES DE PERSONAL	DESPESES EN BÉNS CORRENTS I SERVEIS	DESPESES FINANCERES
	EUR	EUR	EUR
<b>Actuacions de caràcter econòmic</b>	<b>2.351.804,30</b>	<b>27.777.523,54</b>	<b>0,00</b>
<b>43 Comerç, turisme i petites i mitjanes empreses</b>	<b>1.415.866,42</b>	<b>12.525.855,80</b>	<b>0,00</b>
430 Administració general de comerç, turisme i pimes	1.406.866,42	603.637,67	0,00
431 Comerç	0,00	2.321.700,00	0,00
432 Informació i promoció turística	0,00	6.706.455,92	0,00
433 Desenvolupament empresarial	9.000,00	2.894.062,21	0,00
<b>44 Transport públic</b>	<b>0,00</b>	<b>13.468.301,74</b>	<b>0,00</b>
441 Transport de viatgers	0,00	13.468.301,74	0,00
<b>46 Investigació, desenvolupament i innovació</b>	<b>0,00</b>	<b>0,00</b>	<b>0,00</b>
463 Investigació científica, tècnica i aplicada	0,00	0,00	0,00
<b>49 Altres actuacions de caràcter econòmic</b>	<b>935.937,88</b>	<b>1.783.366,00</b>	<b>0,00</b>
491 Societat de la informació	0,00	804.600,00	0,00
493 Protecció de consumidors i usuaris	935.937,88	978.766,00	0,00
<b>Actuacions de caràcter general</b>	<b>145.350.082,71</b>	<b>128.840.118,31</b>	<b>250.000,00</b>
<b>91 Òrgans de govern</b>	<b>24.491.638,36</b>	<b>2.916.521,76</b>	<b>0,00</b>
912 Òrgans de govern	24.491.638,36	2.916.521,76	0,00
<b>92 Serveis de caràcter general</b>	<b>109.764.879,13</b>	<b>55.478.408,98</b>	<b>0,00</b>
920 Administració general	44.193.560,91	20.574.477,06	0,00
922 Coordinació-organització institucional ent. locals	7.179.411,21	1.028.400,00	0,00
923 Informació bàsica i estadística	2.173.197,85	692.954,09	0,00
924 Participació ciutadana	2.231.772,75	4.068.956,62	0,00
925 Atenció als ciutadans	17.434.669,75	25.877.865,82	0,00
926 Comunicacions internes	0,00	1.940.061,48	0,00
929 Imprevistos i funcions no classificades	36.552.266,66	1.295.693,91	0,00
<b>93 Administració financera i tributària</b>	<b>11.093.565,22</b>	<b>70.445.187,57</b>	<b>250.000,00</b>
931 Política econòmica i fiscal	4.267.261,71	628.155,15	0,00
932 Gestió del sistema tributari	331.328,44	2.184.103,50	250.000,00
933 Gestió del patrimoni	5.626.780,27	67.632.928,92	0,00
934 Gestió del deute i la tresoreria	868.194,80	0,00	0,00
<b>94 Transferències a altres administracions</b>	<b>0,00</b>	<b>0,00</b>	<b>0,00</b>
943 Transferències a altres ens locals	0,00	0,00	0,00



4	5	6	7	8	9	
TRANSFERÈNCIES CORRENTS	FONS DE CONTINGÈNCIA	INVERSIONS REALS	TRANSFERÈNCIES DE CAPITAL	ACTIUS FINANCERS	PASSIUS FINANCERS	TOTAL
EUR	EUR	EUR	EUR	EUR	EUR	EUR
1.258.189.001,83	87.176.456,29	624.583.040,84	47.056.959,16	47.285.053,99	96.666.132,48	3.253.262.361,40
0,00	0,00	0,00	0,00	0,00	93.166.132,48	108.879.712,06
0,00	0,00	0,00	0,00	0,00	93.166.132,48	108.879.712,06
0,00	0,00	0,00	0,00	0,00	93.166.132,48	108.879.712,06
<b>190.648.634,05</b>	<b>0,00</b>	<b>436.802.179,97</b>	<b>21.381.949,28</b>	<b>0,00</b>	<b>0,00</b>	<b>1.334.156.391,45</b>
<b>62.568.014,43</b>	<b>0,00</b>	<b>3.661.299,47</b>	<b>0,00</b>	<b>0,00</b>	<b>0,00</b>	<b>343.345.560,11</b>
95.172,00	0,00	0,00	0,00	0,00	0,00	9.544.266,19
172.100,00	0,00	2.394.561,90	0,00	0,00	0,00	204.083.061,17
62.152.327,00	0,00	391.275,56	0,00	0,00	0,00	62.543.602,56
130.415,43	0,00	0,00	0,00	0,00	0,00	16.635.275,06
0,00	0,00	0,00	0,00	0,00	0,00	636.274,01
18.000,00	0,00	875.462,01	0,00	0,00	0,00	49.903.081,12
<b>54.180.911,10</b>	<b>0,00</b>	<b>417.200.879,89</b>	<b>20.846.949,28</b>	<b>0,00</b>	<b>0,00</b>	<b>578.238.638,09</b>
15.976.365,79	0,00	0,00	0,00	0,00	0,00	36.595.223,77
12.572.742,36	0,00	346.077.334,65	20.414.500,00	0,00	0,00	401.310.750,08
22.426.156,89	0,00	0,00	0,00	0,00	0,00	25.301.598,41
3.205.646,06	0,00	71.123.545,24	432.449,28	0,00	0,00	115.031.065,83
<b>11.337.935,00</b>	<b>0,00</b>	<b>11.029.724,76</b>	<b>0,00</b>	<b>0,00</b>	<b>0,00</b>	<b>340.958.326,11</b>
5.484.406,00	0,00	6.694.641,20	0,00	0,00	0,00	26.383.480,72
19.699,00	0,00	1.708.381,41	0,00	0,00	0,00	9.306.245,28
5.673.830,00	0,00	0,00	0,00	0,00	0,00	101.229.788,03
0,00	0,00	0,00	0,00	0,00	0,00	170.899.567,33
0,00	0,00	2.626.702,15	0,00	0,00	0,00	30.539.289,23
160.000,00	0,00	0,00	0,00	0,00	0,00	2.599.955,52
<b>62.561.773,52</b>	<b>0,00</b>	<b>4.910.275,85</b>	<b>535.000,00</b>	<b>0,00</b>	<b>0,00</b>	<b>71.613.867,14</b>
59.305.670,18	0,00	3.806.401,06	535.000,00	0,00	0,00	63.718.321,24
2.155.654,34	0,00	1.103.874,79	0,00	0,00	0,00	5.553.137,03
1.100.449,00	0,00	0,00	0,00	0,00	0,00	2.342.408,87
<b>283.566.923,33</b>	<b>0,00</b>	<b>11.434.619,71</b>	<b>2.000.000,00</b>	<b>0,00</b>	<b>0,00</b>	<b>361.943.632,98</b>
<b>0,00</b>	<b>0,00</b>	<b>0,00</b>	<b>0,00</b>	<b>0,00</b>	<b>0,00</b>	<b>339.838,62</b>
0,00	0,00	0,00	0,00	0,00	0,00	339.838,62
<b>283.566.923,33</b>	<b>0,00</b>	<b>11.434.619,71</b>	<b>2.000.000,00</b>	<b>0,00</b>	<b>0,00</b>	<b>361.603.794,36</b>
979.454,82	0,00	5.219.388,43	2.000.000,00	0,00	0,00	35.189.736,87
251.803.598,81	0,00	6.215.231,28	0,00	0,00	0,00	271.712.411,45
20.377.640,71	0,00	0,00	0,00	0,00	0,00	44.146.915,16
10.406.228,99	0,00	0,00	0,00	0,00	0,00	10.554.730,88
<b>320.088.964,20</b>	<b>0,00</b>	<b>26.844.865,25</b>	<b>10.300.000,00</b>	<b>0,00</b>	<b>0,00</b>	<b>378.990.719,73</b>
<b>22.020.080,32</b>	<b>0,00</b>	<b>0,00</b>	<b>0,00</b>	<b>0,00</b>	<b>0,00</b>	<b>22.630.768,53</b>
21.479.351,13	0,00	0,00	0,00	0,00	0,00	22.084.539,34
540.729,19	0,00	0,00	0,00	0,00	0,00	540.729,19
0,00	0,00	0,00	0,00	0,00	0,00	5.500,00
<b>133.967.510,38</b>	<b>0,00</b>	<b>14.613.942,73</b>	<b>0,00</b>	<b>0,00</b>	<b>0,00</b>	<b>149.413.735,08</b>
12.400.854,21	0,00	0,00	0,00	0,00	0,00	12.400.883,87
42.729.822,38	0,00	14.613.942,73	0,00	0,00	0,00	57.343.765,11
8.573.115,94	0,00	0,00	0,00	0,00	0,00	8.573.115,94
18.571.200,00	0,00	0,00	0,00	0,00	0,00	19.403.452,31
9.948.008,29	0,00	0,00	0,00	0,00	0,00	9.948.008,29
41.744.509,56	0,00	0,00	0,00	0,00	0,00	41.744.509,56
<b>140.909.344,18</b>	<b>0,00</b>	<b>9.691.732,52</b>	<b>10.300.000,00</b>	<b>0,00</b>	<b>0,00</b>	<b>180.173.943,98</b>
21.782.721,79	0,00	5.000.000,00	10.000.000,00	0,00	0,00	36.782.811,47
14.950.400,67	0,00	237.156,88	0,00	0,00	0,00	15.390.980,42
71.752.442,35	0,00	4.454.575,64	300.000,00	0,00	0,00	76.507.017,99
20.405.763,67	0,00	0,00	0,00	0,00	0,00	21.892.637,73
211.486,60	0,00	0,00	0,00	0,00	0,00	211.486,60
7.767.691,28	0,00	0,00	0,00	0,00	0,00	19.868.269,17
4.038.837,82	0,00	0,00	0,00	0,00	0,00	9.520.740,60
<b>23.192.029,32</b>	<b>0,00</b>	<b>2.539.190,00</b>	<b>0,00</b>	<b>0,00</b>	<b>0,00</b>	<b>26.772.272,14</b>
21.808.554,05	0,00	0,00	0,00	0,00	0,00	22.849.606,87
233.975,27	0,00	2.539.190,00	0,00	0,00	0,00	2.773.165,27
1.149.500,00	0,00	0,00	0,00	0,00	0,00	1.149.500,00

4	5	6	7	8	9	
TRANSFERÈNCIES CORRENTS	FONS DE CONTINGÈNCIA	INVERSIONS REALS	TRANSFERÈNCIES DE CAPITAL	ACTIUS FINANCERS	PASSIUS FINANCERS	TOTAL
EUR	EUR	EUR	EUR	EUR	EUR	EUR
238.716.389,90	0,00	68.772.110,72	5.860.000,00	0,00	0,00	343.477.828,46
<b>68.424.731,00</b>	<b>0,00</b>	<b>12.155.000,00</b>	<b>0,00</b>	<b>0,00</b>	<b>0,00</b>	<b>94.521.453,22</b>
2.238.187,33	0,00	0,00	0,00	0,00	0,00	4.248.691,42
6.585.000,00	0,00	12.155.000,00	0,00	0,00	0,00	21.061.700,00
6.286.000,00	0,00	0,00	0,00	0,00	0,00	12.992.455,92
53.315.543,67	0,00	0,00	0,00	0,00	0,00	56.218.605,88
<b>150.681.670,54</b>	<b>0,00</b>	<b>33.773.242,09</b>	<b>5.000.000,00</b>	<b>0,00</b>	<b>0,00</b>	<b>202.923.214,37</b>
150.681.670,54	0,00	33.773.242,09	5.000.000,00	0,00	0,00	202.923.214,37
<b>1.568.194,36</b>	<b>0,00</b>	<b>0,00</b>	<b>0,00</b>	<b>0,00</b>	<b>0,00</b>	<b>1.568.194,36</b>
1.568.194,36	0,00	0,00	0,00	0,00	0,00	1.568.194,36
<b>18.041.794,00</b>	<b>0,00</b>	<b>22.843.868,63</b>	<b>860.000,00</b>	<b>0,00</b>	<b>0,00</b>	<b>44.464.966,51</b>
17.630.000,00	0,00	22.843.868,63	860.000,00	0,00	0,00	42.138.468,63
411.794,00	0,00	0,00	0,00	0,00	0,00	2.326.497,88
<b>225.168.090,35</b>	<b>87.176.456,29</b>	<b>80.729.265,19</b>	<b>7.515.009,88</b>	<b>47.285.053,99</b>	<b>3.500.000,00</b>	<b>725.814.076,72</b>
<b>6.358.327,74</b>	<b>0,00</b>	<b>0,00</b>	<b>0,00</b>	<b>0,00</b>	<b>0,00</b>	<b>33.766.487,86</b>
6.358.327,74	0,00	0,00	0,00	0,00	0,00	33.766.487,86
<b>65.877.490,91</b>	<b>87.176.456,29</b>	<b>31.683.693,46</b>	<b>5.000.000,00</b>	<b>0,00</b>	<b>0,00</b>	<b>354.980.928,77</b>
2.443.350,22	0,00	31.683.693,46	5.000.000,00	0,00	0,00	103.895.081,65
181.238,97	0,00	0,00	0,00	0,00	0,00	8.389.050,18
1.129.253,01	0,00	0,00	0,00	0,00	0,00	3.995.404,95
9.705.907,88	0,00	0,00	0,00	0,00	0,00	16.006.637,25
1.821.356,00	0,00	0,00	0,00	0,00	0,00	45.133.891,57
50.596.384,83	0,00	0,00	0,00	0,00	0,00	52.536.446,31
0,00	87.176.456,29	0,00	0,00	0,00	0,00	125.024.416,86
<b>35.043.533,66</b>	<b>0,00</b>	<b>49.045.571,73</b>	<b>2.515.009,88</b>	<b>47.285.053,99</b>	<b>3.500.000,00</b>	<b>219.177.922,05</b>
73.416,00	0,00	0,00	0,00	0,00	0,00	4.968.832,86
34.738.163,22	0,00	0,00	0,00	32.000.000,00	3.500.000,00	73.003.595,16
231.954,44	0,00	49.045.571,73	2.515.009,88	15.285.053,99	0,00	140.337.299,23
0,00	0,00	0,00	0,00	0,00	0,00	868.194,80
<b>117.888.738,04</b>	<b>0,00</b>	<b>0,00</b>	<b>0,00</b>	<b>0,00</b>	<b>0,00</b>	<b>117.888.738,04</b>
117.888.738,04	0,00	0,00	0,00	0,00	0,00	117.888.738,04

## Classificació orgànica (sectors) – capítol

	1	2	3	4	5	6	7	8	9	TOTAL
	DESPESES DE PERSONAL	DESPESES EN BENS CORRENTS I SERVEIS	DESPESES FINANCERES	TRANSFERÈNCIES CORRENTS	FONS DE CONTINGÈNCIA	INVERSIIONS REALS	TRANSFERÈNCIES DE CAPITAL	ACTIUS FINANCERS	PASSIUS FINANCERS	TOTAL
	EUR	EUR	EUR	EUR	EUR	EUR	EUR	EUR	EUR	EUR
01	4.314.645,91	14.394.968,84	0,00	5.414.408,16	0,00	30.326.156,98	0,00	0,00	0,00	54.450.179,89
0100	3.542.328,71	13.503.169,38	0,00	5.114.368,16	0,00	30.326.156,98	0,00	0,00	0,00	52.486.023,23
	772.317,20	891.799,46	0,00	300.040,00	0,00	0,00	0,00	0,00	0,00	1.964.156,66
02	12.042.637,97	29.530.705,10	0,00	232.587.004,55	0,00	6.024.271,89	924.500,00	0,00	0,00	281.109.119,51
0200	11.691.616,24	29.520.079,10	0,00	219.453.509,94	0,00	6.024.271,89	924.500,00	0,00	0,00	267.613.977,17
	351.021,73	10.626,00	0,00	13.133.494,61	0,00	0,00	0,00	0,00	0,00	13.495.142,34
03	Ger./Area Agenda 2030, Transició Digital i Esports	14.877.514,59	13.460.167,10	0,00	80.998.634,64	0,00	1.500.000,00	0,00	0,00	110.836.316,33
0300	Ger./Area Agenda 2030, Transició Digital i Esports	14.567.710,20	12.730.167,10	0,00	27.409.575,60	0,00	1.500.000,00	0,00	0,00	56.207.452,90
0301	Gerència d'Innovació i Transició Digital	309.804,39	730.000,00	0,00	53.589.059,04	0,00	0,00	0,00	0,00	54.628.863,43
04	Gerència d'Àrea Seguretat i prevenció	274.910.910,50	20.403.411,95	0,00	285.312,00	0,00	2.699.684,17	0,00	0,00	298.299.318,62
0400	Gerència d'Àrea Seguretat i prevenció	274.910.910,50	20.403.411,95	0,00	285.312,00	0,00	2.699.684,17	0,00	0,00	298.299.318,62
05	Gerència d'Àrea d'Ecologia Urbana	22.469.644,83	274.220.039,23	0,00	260.545.299,55	0,00	5.012.614,91	432.449,28	0,00	562.680.047,80
0500	Gerència d'Àrea d'Ecologia Urbana	4.910.407,41	7.249.364,21	0,00	22.635.266,71	0,00	374.898,99	432.449,28	0,00	35.602.386,60
0501	Gerència Medi Ambient i Serveis Urbans	4.361.390,83	218.513.700,52	0,00	74.073.748,52	0,00	2.000.000,00	0,00	0,00	298.948.829,87
0502	Gerència d'Urbanisme	7.820.122,37	4.808.357,70	0,00	6.628.782,17	0,00	0,00	0,00	0,00	19.257.262,24
0503	Gerència de Mobilitat i Infraestructures	4.095.803,80	40.042.081,01	0,00	156.491.426,15	0,00	2.637.715,92	0,00	0,00	203.267.026,88
0504	Gerència de l'arquitecte en Cap	68.261.790,42	3.606.535,79	0,00	304.160.076,00	0,00	0,00	0,00	0,00	5.604.562,21
0505	Ger./Area Economia, Recursos i Promoció Econòmic	4.183.995,12	7.921.322,73	15.963.579,58	304.284.534,25	87.176.465,29	567.181.516,69	41.700.000,88	96.666.132,48	1.396.321.759,29
0700	Ger./Area Economia, Recursos i Promoció Econòmic	6.073.673,05	20.281.586,29	0,00	34.837.524,37	0,00	500.000,00	0,00	0,00	63.008.192,59
0701	Gerència de Pressupostos i Hisenda	6.626.634,11	7.470.038,64	15.963.579,58	180.126.426,02	87.176.456,29	561.750.263,77	40.385.000,00	47.285.063,99	1.043.449.584,88
0705	Gerència de Recursos	44.603.428,59	37.354.071,00	0,00	22.733.700,04	0,00	2.931.253,12	0,00	0,00	107.622.452,75
0707	Gerència Persones i Desenvolupament Organitzatiu	7.185.411,21	1.028.856,00	0,00	281.663,97	0,00	0,00	0,00	0,00	8.495.931,18
08	Gerència Area Cultura, Educació, Ciència i Comunitat	4.085.827,74	4.256.801,66	0,00	271.612.165,66	0,00	1.979.800,00	4.000.000,00	0,00	285.934.595,06
0800	Gerència Area Cultura, Educació, Ciència i Comunitat	4.085.827,74	4.256.801,66	0,00	271.612.165,66	0,00	1.979.800,00	4.000.000,00	0,00	285.934.595,06

**Classificació orgànica (districtes) – capítol**

	1		2		4		6	
	DESPESES DE PERSONAL EUR	DESPESES EN BÉNS CORRENTS I SERVEIS EUR	TRANSFERRÈNCIES CORRENTS EUR	INVERSIONS REALS EUR	TOTAL EUR			
06								
0601	Districtes	54.469.731,94	192.204.167,82	100.481.927,64	9.858.996,00	357.014.823,40		
0602	Ciutat Vella	6.275.186,61	36.316.096,85	10.471.961,28	969.743,00	54.032.987,74		
0603	Eixample	7.484.655,79	23.804.196,80	13.438.949,20	963.416,00	45.691.217,79		
0604	Sants - Montjuïc	5.528.624,70	21.372.181,16	10.916.990,86	1.176.736,00	38.994.532,72		
0605	Les Corts	4.287.497,88	8.926.437,49	3.805.382,84	829.204,00	17.848.522,21		
0606	Sarrià-Sant Gervas	5.213.547,07	13.725.674,50	4.902.438,50	859.053,00	24.700.713,07		
0607	Gràcia	4.421.646,55	12.339.372,59	8.882.902,39	854.101,00	26.498.022,53		
0608	Horta - Guinardó	5.088.468,34	16.445.971,12	11.244.718,90	908.846,00	33.688.004,36		
0609	Nou Barris	5.500.642,91	17.691.753,33	13.364.294,67	1.230.857,00	37.787.547,91		
0610	Sant Andreu	4.983.953,48	17.106.245,19	8.295.892,81	1.031.432,00	31.417.523,48		
	Sant Martí	5.685.508,61	24.476.238,79	15.158.396,19	1.035.608,00	46.355.751,59		

## Pressupost per sectors - article

### Gerència Municipal

		2021
		<b>52.486.023,23</b>
<b>1</b>	<b>DESPESES DE PERSONAL</b>	<b>3.542.328,71</b>
10	ÒRGANS DE GOVERN I PERSONAL DIRECTIU	400.829,64
12	PERSONAL FUNCIONARI	1.751.545,44
13	PERSONAL LABORAL	538.838,82
15	INCENTIUS AL RENDIMENT	165.966,49
16	QUOTES,PRESTAC.I DESP.SOC.A CARREC EMP.	685.148,32
<b>2</b>	<b>DESPESES EN BÉNS CORRENTS I SERVEIS</b>	<b>13.503.169,38</b>
20	ARRENDAMENTS	2.000,00
22	MATERIAL, SUBMINISTRAMENTS I ALTRES	13.498.245,38
23	IMDEMNITZACIONS PER MOTIU DEL SERVEI	2.924,00
<b>4</b>	<b>TRANSFERÈNCIES CORRENTS</b>	<b>5.114.368,16</b>
41	A ORGANISMES AUT.LOCALS DE L'AJUNTAMENT	353.819,05
44	A EPE'S I SOCIETATS MERCANTILS DE L'AJUN	4.705.519,11
48	A FAMÍLIES I INSTIT.SENSE AFANY DE LUCRE	55.030,00
<b>6</b>	<b>INVERSIONS REALS</b>	<b>30.326.156,98</b>
60	INVERSIÓ NOVA EN INFRAESTR. I BÉNS D'ÚS GENERAL	30.326.156,98

## Gerència de Coordinació Territorial i Proximitat

		2021
		<b>1.964.156,66</b>
<b>1</b>	<b>DESPESES DE PERSONAL</b>	<b>772.317,20</b>
10	ÒRGANS DE GOVERN I PERSONAL DIRECTIU	107.531,20
12	PERSONAL FUNCIONARI	477.660,40
15	INCENTIUS AL RENDIMENT	24.670,62
16	QUOTES,PRESTAC.I DESP.SOC.A CARREC EMP.	162.454,98
<b>2</b>	<b>DESPESES EN BÉNS CORRENTS I SERVEIS</b>	<b>891.799,46</b>
20	ARRENDAMENTS	161.280,00
22	MATERIAL, SUBMINISTRAMENTS I ALTRES	727.229,95
23	IMDEMNITZACIONS PER MOTIU DEL SERVEI	3.289,51
<b>4</b>	<b>TRANSFERÈNCIES CORRENTS</b>	<b>300.040,00</b>
46	A ENTITATS LOCALS	300.000,00
48	A FAMÍLIES I INSTIT.SENSE AFANY DE LUCRE	40,00

**Gerència Àrea Drets Socials, Just. Global, Feminismes i LGTBI**

		2021
		<b>267.613.977,17</b>
<b>1</b>	<b>DESPESES DE PERSONAL</b>	<b>11.691.616,24</b>
10	ÒRGANS DE GOVERN I PERSONAL DIRECTIU	686.954,22
12	PERSONAL FUNCIONARI	6.198.758,98
13	PERSONAL LABORAL	1.761.389,92
15	INCENTIVS AL RENDIMENT	573.290,89
16	QUOTES,PRESTAC.I DESP.SOC.A CARREC EMP.	2.471.222,23
<b>2</b>	<b>DESPESES EN BÉNS CORRENTS I SERVEIS</b>	<b>29.520.079,10</b>
20	ARRENDAMENTS	939.815,15
21	MANTENIMENT, REPARACIÓ I CONSERVACIÓ	2.103.542,14
22	MATERIAL, SUBMINISTRAMENTS I ALTRES	26.342.573,71
23	IMDEMNITZACIONS PER MOTIU DEL SERVEI	134.148,10
<b>4</b>	<b>TRANSFERÈNCIES CORRENTS</b>	<b>219.453.509,94</b>
41	A ORGANISMES AUT.LOCALS DE L'AJUNTAMENT	171.705.901,78
44	A EPE'S I SOCIETATS MERCANTILS DE L'AJUN	100.000,00
46	A ENTITATS LOCALS	25.330.165,28
48	A FAMÍLIES I INSTIT.SENSE AFANY DE LUCRE	22.311.942,88
49	A L'EXTERIOR	5.500,00
<b>6</b>	<b>INVERSIONS REALS</b>	<b>6.024.271,89</b>
61	INVERSIONS DE REPOSICIÓ D'INFRASTRUCTURES	3.091.190,00
63	INV. REPOSICIÓ FUNCIONAMENT OPERATIU SER	2.933.081,89
<b>7</b>	<b>TRANSFERÈNCIES DE CAPITAL</b>	<b>924.500,00</b>
76	A ENTITATS LOCALS	924.500,00

## Gerència d'Habitatge

		<b>2021</b>
		<b>13.495.142,34</b>
<b>1</b>	<b>DESPESES DE PERSONAL</b>	<b>351.021,73</b>
10	ÒRGANS DE GOVERN I PERSONAL DIRECTIU	88.533,48
12	PERSONAL FUNCIONARI	182.333,92
15	INCENTIUS AL RENDIMENT	13.214,73
16	QUOTES,PRESTAC.I DESP.SOC.A CARREC EMP.	66.939,60
<b>2</b>	<b>DESPESES EN BÉNS CORRENTS I SERVEIS</b>	<b>10.626,00</b>
22	MATERIAL, SUBMINISTRAMENTS I ALTRES	2.926,00
23	IMDEMNITZACIONS PER MOTIU DEL SERVEI	7.700,00
<b>4</b>	<b>TRANSFERÈNCIES CORRENTS</b>	<b>13.133.494,61</b>
44	A EPE'S I SOCIETATS MERCANTILS DE L'AJUN	4.730.315,84
46	A ENTITATS LOCALS	8.403.178,77



## Gerència d'Àrea Agenda 2030, Transició Digital i Esports

		2021
		<b>56.207.452,90</b>
<b>1</b>	<b>DESPESES DE PERSONAL</b>	<b>14.567.710,20</b>
10	ÒRGANS DE GOVERN I PERSONAL DIRECTIU	532.757,26
11	PERSONAL EVENTUAL	198.191,70
12	PERSONAL FUNCIONARI	9.218.309,25
13	PERSONAL LABORAL	732.025,21
15	INCENTIUS AL RENDIMENT	716.053,00
16	QUOTES, PRESTAC. I DESP. SOC. A CARREC EMP.	3.170.373,78
<b>2</b>	<b>DESPESES EN BÉNS CORRENTS I SERVEIS</b>	<b>12.730.167,10</b>
20	ARRENDAMENTS	20.053,52
21	MANTENIMENT, REPARACIÓ I CONSERVACIÓ	83.848,94
22	MATERIAL, SUBMINISTRAMENTS I ALTRES	12.547.325,33
23	IMDEMNITZACIONS PER MOTIU DEL SERVEI	78.939,31
<b>4</b>	<b>TRANSFERÈNCIES CORRENTS</b>	<b>27.409.575,60</b>
41	A ORGANISMES AUT. LOCALS DE L'AJUNTAMENT	22.645.000,00
46	A ENTITATS LOCALS	760.398,58
48	A FAMÍLIES I INSTIT. SENSE AFANY DE LUCRE	3.967.642,65
49	A L'EXTERIOR	36.534,37
<b>6</b>	<b>INVERSIONS REALS</b>	<b>1.500.000,00</b>
61	INVERSIONS DE REPOSICIÓ D'INFRAESTRUCTURES	100.000,00
63	INV. REPOSICIÓ FUNCIONAMENT OPERATIU SER	1.400.000,00

## Gerència d'Innovació i Transició Digital

		2021
		<b>54.628.863,43</b>
<b>1</b>	<b>DESPESES DE PERSONAL</b>	<b>309.804,39</b>
10	ÒRGANS DE GOVERN I PERSONAL DIRECTIU	163.304,00
12	PERSONAL FUNCIONARI	86.238,68
15	INCENTIUS AL RENDIMENT	6.283,43
16	QUOTES,PRESTAC.I DESP.SOC.A CARREC EMP.	53.978,28
<b>2</b>	<b>DESPESES EN BÉNS CORRENTS I SERVEIS</b>	<b>730.000,00</b>
22	MATERIAL, SUBMINISTRAMENTS I ALTRES	730.000,00
<b>4</b>	<b>TRANSFERÈNCIES CORRENTS</b>	<b>53.589.059,04</b>
41	A ORGANISMES AUT.LOCALS DE L'AJUNTAMENT	53.589.059,04

## Gerència d'Àrea Seguretat i prevenció

		2021
		<b>298.299.318,62</b>
<b>1</b>	<b>DESPESES DE PERSONAL</b>	<b>274.910.910,50</b>
10	ÒRGANS DE GOVERN I PERSONAL DIRECTIU	1.274.888,12
12	PERSONAL FUNCIONARI	166.293.619,87
13	PERSONAL LABORAL	217.208,62
15	INCENTIUS AL RENDIMENT	42.117.337,33
16	QUOTES,PRESTAC.I DESP.SOC.A CARREC EMP.	65.007.856,56
<b>2</b>	<b>DESPESES EN BÉNS CORRENTS I SERVEIS</b>	<b>20.403.411,95</b>
20	ARRENDAMENTS	3.464.041,43
21	MANTENIMENT, REPARACIÓ I CONSERVACIÓ	4.977.747,52
22	MATERIAL, SUBMINISTRAMENTS I ALTRES	11.705.623,00
23	IMDEMNITZACIONS PER MOTIU DEL SERVEI	256.000,00
<b>4</b>	<b>TRANSFERÈNCIES CORRENTS</b>	<b>285.312,00</b>
46	A ENTITATS LOCALS	182.272,00
48	A FAMÍLIES I INSTIT.SENSE AFANY DE LUCRE	103.040,00
<b>6</b>	<b>INVERSIONS REALS</b>	<b>2.699.684,17</b>
62	INV. NOVA PER FUNCIONAMENT OPERATIU SERV	1.138.956,00
63	INV. REPOSICIÓ FUNCIONAMENT OPERATIU SER	1.560.728,17

## Gerència d'Àrea d'Ecologia Urbana

		2021
		<b>35.602.386,60</b>
<b>1</b>	<b>DESPESES DE PERSONAL</b>	<b>4.910.407,41</b>
10	ÒRGANS DE GOVERN I PERSONAL DIRECTIU	415.443,58
12	PERSONAL FUNCIONARI	3.134.848,00
13	PERSONAL LABORAL	109.814,36
15	INCENTIUS AL RENDIMENT	240.228,02
16	QUOTES,PRESTAC.I DESP.SOC.A CARREC EMP.	1.010.073,45
<b>2</b>	<b>DESPESES EN BÉNS CORRENTS I SERVEIS</b>	<b>7.249.364,21</b>
20	ARRENDAMENTS	105.000,00
21	MANTENIMENT, REPARACIÓ I CONSERVACIÓ	872.617,75
22	MATERIAL, SUBMINISTRAMENTS I ALTRES	6.212.548,76
23	IMDEMNITZACIONS PER MOTIU DEL SERVEI	59.197,70
<b>4</b>	<b>TRANSFERÈNCIES CORRENTS</b>	<b>22.635.266,71</b>
41	A ORGANISMES AUT.LOCALS DE L'AJUNTAMENT	7.088.896,92
44	A EPE'S I SOCIETATS MERCANTILS DE L'AJUN	7.317.829,52
46	A ENTITATS LOCALS	5.593.419,00
47	A EMPRESES PRIVADES	178.004,27
48	A FAMÍLIES I INSTIT.SENSE AFANY DE LUCRE	2.397.117,00
49	A L'EXTERIOR	60.000,00
<b>6</b>	<b>INVERSIONS REALS</b>	<b>374.898,99</b>
61	INVERSIONS DE REPOSICIÓ D'INFRASTRUCTURES	154.898,99
63	INV. REPOSICIÓ FUNCIONAMENT OPERATIU SER	220.000,00
<b>7</b>	<b>TRANSFERÈNCIES DE CAPITAL</b>	<b>432.449,28</b>
76	A ENTITATS LOCALS	432.449,28

## Gerència Medi Ambient i Serveis Urbans

		2021
		<b>298.948.829,87</b>
<b>1</b>	<b>DESPESES DE PERSONAL</b>	<b>4.361.380,83</b>
10	ÒRGANS DE GOVERN I PERSONAL DIRECTIU	179.490,30
12	PERSONAL FUNCIONARI	2.903.102,36
13	PERSONAL LABORAL	161.326,25
15	INCENTIUS AL RENDIMENT	216.418,40
16	QUOTES,PRESTAC.I DESP.SOC.A CARREC EMP.	901.043,52
<b>2</b>	<b>DESPESES EN BÉNS CORRENTS I SERVEIS</b>	<b>218.513.700,52</b>
20	ARRENDAMENTS	32.912,62
21	MANTENIMENT, REPARACIÓ I CONSERVACIÓ	95.000,00
22	MATERIAL, SUBMINISTRAMENTS I ALTRES	218.385.285,16
23	IMDEMNITZACIONS PER MOTIU DEL SERVEI	502,74
<b>4</b>	<b>TRANSFERÈNCIES CORRENTS</b>	<b>74.073.748,52</b>
44	A EPE'S I SOCIETATS MERCANTILS DE L'AJUN	71.848.848,52
46	A ENTITATS LOCALS	2.063.870,00
48	A FAMÍLIES I INSTIT.SENSE AFANY DE LUCRE	161.030,00
<b>6</b>	<b>INVERSIONS REALS</b>	<b>2.000.000,00</b>
61	INVERSIONS DE REPOSICIÓ D'INFRAESTRUCTURES	2.000.000,00

## Gerència d'Urbanisme

		2021
		<b>19.257.262,24</b>
<b>1</b>	<b>DESPESES DE PERSONAL</b>	<b>7.820.122,37</b>
10	ÒRGANS DE GOVERN I PERSONAL DIRECTIU	465.815,78
12	PERSONAL FUNCIONARI	5.162.509,46
13	PERSONAL LABORAL	165.775,06
15	INCENTIUS AL RENDIMENT	383.069,45
16	QUOTES,PRESTAC.I DESP.SOC.A CARREC EMP.	1.642.952,62
<b>2</b>	<b>DESPESES EN BÉNS CORRENTS I SERVEIS</b>	<b>4.808.357,70</b>
21	MANTENIMENT, REPARACIÓ I CONSERVACIÓ	50.000,83
22	MATERIAL, SUBMINISTRAMENTS I ALTRES	4.755.486,87
23	IMDEMNITZACIONS PER MOTIU DEL SERVEI	2.870,00
<b>4</b>	<b>TRANSFERÈNCIES CORRENTS</b>	<b>6.628.782,17</b>
44	A EPE'S I SOCIETATS MERCANTILS DE L'AJUN	6.528.732,17
48	A FAMÍLIES I INSTIT.SENSE AFANY DE LUCRE	100.050,00

## Gerència de Mobilitat i Infraestructures

		2021
		<b>203.267.026,88</b>
<b>1</b>	<b>DESPESES DE PERSONAL</b>	<b>4.095.803,80</b>
10	ÒRGANS DE GOVERN I PERSONAL DIRECTIU	267.887,90
12	PERSONAL FUNCIONARI	2.610.278,87
13	PERSONAL LABORAL	174.570,02
15	INCENTIUS AL RENDIMENT	199.603,58
16	QUOTES,PRESTAC.I DESP.SOC.A CARREC EMP.	843.463,43
<b>2</b>	<b>DESPESES EN BÉNS CORRENTS I SERVEIS</b>	<b>40.042.081,01</b>
22	MATERIAL, SUBMINISTRAMENTS I ALTRES	40.042.081,01
<b>4</b>	<b>TRANSFERÈNCIES CORRENTS</b>	<b>156.491.426,15</b>
46	A ENTITATS LOCALS	156.229.570,72
47	A EMPRESES PRIVADES	194.400,00
48	A FAMÍLIES I INSTIT.SENSE AFANY DE LUCRE	67.455,43
<b>6</b>	<b>INVERSIONS REALS</b>	<b>2.637.715,92</b>
60	INVERSIÓ NOVA EN INFRAESTR. I BÉNS D'ÚS GENERAL	391.275,56
61	INVERSIONS DE REPOSICIÓ D'INFRASTRUCTURES	1.348.144,36
63	INV. REPOSICIÓ FUNCIONAMENT OPERATIU SER	898.296,00

## Gerència de l'Arquitecte en Cap

		2021
		<b>5.604.542,21</b>
<b>1</b>	<b>DESPESES DE PERSONAL</b>	<b>1.281.930,42</b>
10	ÒRGANS DE GOVERN I PERSONAL DIRECTIU	88.533,48
12	PERSONAL FUNCIONARI	874.732,42
15	INCENTIUS AL RENDIMENT	63.382,72
16	QUOTES,PRESTAC.I DESP.SOC.A CARREC EMP.	255.281,80
<b>2</b>	<b>DESPESES EN BÉNS CORRENTS I SERVEIS</b>	<b>3.606.535,79</b>
22	MATERIAL, SUBMINISTRAMENTS I ALTRES	3.606.535,79
<b>4</b>	<b>TRANSFERÈNCIES CORRENTS</b>	<b>716.076,00</b>
44	A EPE'S I SOCIETATS MERCANTILS DE L'AJUN	682.526,00
46	A ENTITATS LOCALS	23.500,00
48	A FAMÍLIES I INSTIT.SENSE AFANY DE LUCRE	10.050,00



## Gerència Àrea Economia, Recursos i Promoció Econòmica

		2021
		<b>80.361.799,39</b>
<b>1</b>	<b>DESPESES DE PERSONAL</b>	<b>4.153.935,16</b>
10	ÒRGANS DE GOVERN I PERSONAL DIRECTIU	487.950,12
12	PERSONAL FUNCIONARI	2.501.418,12
13	PERSONAL LABORAL	148.235,14
15	INCENTIUS AL RENDIMENT	182.237,76
16	QUOTES,PRESTAC.I DESP.SOC.A CARREC EMP.	834.094,02
<b>2</b>	<b>DESPESES EN BÉNS CORRENTS I SERVEIS</b>	<b>5.923.328,00</b>
20	ARRENDAMENTS	15.000,00
22	MATERIAL, SUBMINISTRAMENTS I ALTRES	5.902.038,00
23	IMDEMNITZACIONS PER MOTIU DEL SERVEI	6.290,00
<b>4</b>	<b>TRANSFERÈNCIES CORRENTS</b>	<b>68.284.536,23</b>
41	A ORGANISMES AUT.LOCALS DE L'AJUNTAMENT	2.810.607,56
44	A EPE'S I SOCIETATS MERCANTILS DE L'AJUN	39.169.518,00
45	A CC.AA.	1.612.500,00
46	A ENTITATS LOCALS	5.970.000,00
47	A EMPRESES PRIVADES	115.730,00
48	A FAMÍLIES I INSTIT.SENSE AFANY DE LUCRE	18.591.060,67
49	A L'EXTERIOR	15.120,00
<b>6</b>	<b>INVERSIONS REALS</b>	<b>2.000.000,00</b>
63	INV. REPOSICIÓ FUNCIONAMENT OPERATIU SER	2.000.000,00

## Gerència de Pressupostos i Hisenda

		2021
		<b>63.008.192,59</b>
<b>1</b>	<b>DESPESES DE PERSONAL</b>	<b>6.073.673,05</b>
10	ÒRGANS DE GOVERN I PERSONAL DIRECTIU	1.153.051,90
11	PERSONAL EVENTUAL	127.872,96
12	PERSONAL FUNCIONARI	3.287.511,01
13	PERSONAL LABORAL	122.282,82
15	INCENTIUS AL RENDIMENT	261.077,46
16	QUOTES,PRESTAC.I DESP.SOC.A CARREC EMP.	1.121.876,90
<b>2</b>	<b>DESPESES EN BÉNS CORRENTS I SERVEIS</b>	<b>20.281.586,29</b>
20	ARRENDAMENTS	10.809.081,48
21	MANTENIMENT, REPARACIÓ I CONSERVACIÓ	106.021,91
22	MATERIAL, SUBMINISTRAMENTS I ALTRES	9.053.852,24
23	IMDEMNITZACIONS PER MOTIU DEL SERVEI	312.630,66
<b>4</b>	<b>TRANSFERÈNCIES CORRENTS</b>	<b>34.837.923,37</b>
41	A ORGANISMES AUT.LOCALS DE L'AJUNTAMENT	31.903.407,00
44	A EPE'S I SOCIETATS MERCANTILS DE L'AJUN	2.203.765,36
46	A ENTITATS LOCALS	364.421,51
47	A EMPRESES PRIVADES	11.109,00
48	A FAMÍLIES I INSTIT.SENSE AFANY DE LUCRE	355.220,50
<b>6</b>	<b>INVERSIONS REALS</b>	<b>500.000,00</b>
64	DESPESA EN INVERSIONS DE CARACT. IMMATER	500.000,00
<b>7</b>	<b>TRANSFERÈNCIES DE CAPITAL</b>	<b>1.315.009,88</b>
75	A COMUNITATS AUTONOMES	1.315.009,88

## Gerència de Pressupostos i Hisenda-Serveis Centrals

		2021
		<b>1.043.449.584,88</b>
<b>1</b>	<b>DESPESES DE PERSONAL</b>	<b>6.626.634,11</b>
12	PERSONAL FUNCIONARI	288.091,86
13	PERSONAL LABORAL	107.388,26
15	INCENTIUS AL RENDIMENT	5.425.382,53
16	QUOTES,PRESTAC.I DESP.SOC.A CARREC EMP.	805.771,46
<b>2</b>	<b>DESPESES EN BÉNS CORRENTS I SERVEIS</b>	<b>7.470.038,64</b>
22	MATERIAL, SUBMINISTRAMENTS I ALTRES	7.470.038,64
<b>3</b>	<b>DESPESES FINANCERES</b>	<b>15.963.579,58</b>
30	DE DEUTE PÚBLIC	681.350,00
31	DE PRÉSTECES I ALTRES OPERACIONS FINANCER	14.752.229,58
35	INTERESSOS DE DEMORA I ALTRES DESPESES F	530.000,00
<b>4</b>	<b>TRANSFERÈNCIES CORRENTS</b>	<b>180.126.426,02</b>
44	A EPE'S I SOCIETATS MERCANTILS DE L'AJUN	62.152.327,00
46	A ENTITATS LOCALS	117.974.070,04
48	A FAMÍLIES I INSTIT.SENSE AFANY DE LUCRE	28,98
<b>5</b>	<b>FONS DE CONTINGÈNCIA</b>	<b>87.176.456,29</b>
50	FONS DE CONTINGÈNCIA LO 2/2012	87.176.456,29
<b>6</b>	<b>INVERSIONS REALS</b>	<b>561.750.263,77</b>
60	INVERSIÓ NOVA EN INFRAESTR. I BÉNS D'ÚS GENERAL	561.750.263,77
<b>7</b>	<b>TRANSFERÈNCIES DE CAPITAL</b>	<b>40.385.000,00</b>
71	A ORGANISMES AUTONOMS DE L'AJUNTAMENT	490.000,00
74	A ENTITATS PUBL.EMPR.DE L'AJUNTAMENT	535.000,00
74	A SOCIETATS MERCANTILS LOCALS	2.360.000,00
78	A FAMILIES I INST.SENSE AFANY DE LUCRE	37.000.000,00
<b>8</b>	<b>ACTIUS FINANCERS</b>	<b>47.285.053,99</b>
85	ADQUISICIÓ D'ACCIONS I PARTICIPACIONS DE	15.285.053,99
86	ADQUIS.ACCIONS I PARTICIPACIONS FORA SECTOR PÚBLIC	32.000.000,00
<b>9</b>	<b>PASSIUS FINANCERS</b>	<b>96.666.132,48</b>
91	AMORTITZACIÓ DE PRÉSTECES I OPER. EN EURO	93.166.132,48
94	DEVOLUCIÓ DE DEPÒSITS I FIANCES	3.500.000,00

## Gerència de Recursos

		2021
		<b>107.622.452,75</b>
<b>1</b>	<b>DESPESES DE PERSONAL</b>	<b>44.603.428,59</b>
10	ÒRGANS DE GOVERN I PERSONAL DIRECTIU	5.308.528,76
11	PERSONAL EVENTUAL	6.645.065,71
12	PERSONAL FUNCIONARI	19.995.563,90
13	PERSONAL LABORAL	2.010.801,14
15	INCENTIUS AL RENDIMENT	1.757.718,19
16	QUOTES,PRESTAC.I DESP.SOC.A CARREC EMP.	8.885.750,89
<b>2</b>	<b>DESPESES EN BÉNS CORRENTS I SERVEIS</b>	<b>37.354.071,00</b>
20	ARRENDAMENTS	989.840,00
21	MANTENIMENT, REPARACIÓ I CONSERVACIÓ	1.884.807,65
22	MATERIAL, SUBMINISTRAMENTS I ALTRES	34.149.134,35
23	IMDEMNITZACIONS PER MOTIU DEL SERVEI	330.289,00
<b>4</b>	<b>TRANSFERÈNCIES CORRENTS</b>	<b>22.733.700,04</b>
41	A ORGANISMES AUT.LOCALS DE L'AJUNTAMENT	456.463,41
44	A EPE'S I SOCIETATS MERCANTILS DE L'AJUN	17.630.000,00
46	A ENTITATS LOCALS	377.680,13
48	A FAMÍLIES I INSTIT.SENSE AFANY DE LUCRE	4.269.556,50
<b>6</b>	<b>INVERSIONS REALS</b>	<b>2.931.253,12</b>
60	INVERSIÓ NOVA EN INFRAESTR. I BÉNS D'ÚS GENERAL	600.000,00
63	INV. REPOSICIÓ FUNCIONAMENT OPERATIU SER	2.331.253,12

## Gerència Persones i Desenvolupament Organitzatiu

		2021
		<b>8.495.931,18</b>
<b>1</b>	<b>DESPESES DE PERSONAL</b>	<b>7.185.411,21</b>
10	ÒRGANS DE GOVERN I PERSONAL DIRECTIU	591.755,66
12	PERSONAL FUNCIONARI	3.801.052,12
13	PERSONAL LABORAL	251.252,44
15	INCENTIUS AL RENDIMENT	295.590,09
16	QUOTES,PRESTAC.I DESP.SOC.A CARREC EMP.	2.245.760,90
<b>2</b>	<b>DESPESES EN BÉNS CORRENTS I SERVEIS</b>	<b>1.028.856,00</b>
20	ARRENDAMENTS	216.500,00
21	MANTENIMENT, REPARACIÓ I CONSERVACIÓ	15.956,00
22	MATERIAL, SUBMINISTRAMENTS I ALTRES	787.600,00
23	IMDEMNITZACIONS PER MOTIU DEL SERVEI	8.800,00
<b>4</b>	<b>TRANSFERÈNCIES CORRENTS</b>	<b>281.663,97</b>
41	A ORGANISMES AUT.LOCALS DE L'AJUNTAMENT	100.425,00
46	A ENTITATS LOCALS	21.500,00
48	A FAMÍLIES I INSTIT.SENSE AFANY DE LUCRE	159.738,97

## Gerència Àrea Cultura, Educació, Ciència i Comunitat

		2021
		<b>285.934.595,06</b>
<b>1</b>	<b>DESPESES DE PERSONAL</b>	<b>4.085.827,74</b>
10	ÒRGANS DE GOVERN I PERSONAL DIRECTIU	494.775,50
12	PERSONAL FUNCIONARI	2.419.688,84
13	PERSONAL LABORAL	202.024,28
15	INCENTIUS AL RENDIMENT	195.207,70
16	QUOTES,PRESTAC.I DESP.SOC.A CARREC EMP.	774.131,42
<b>2</b>	<b>DESPESES EN BÉNS CORRENTS I SERVEIS</b>	<b>4.256.801,66</b>
20	ARRENDAMENTS	87.164,33
21	MANTENIMENT, REPARACIÓ I CONSERVACIÓ	2.004,56
22	MATERIAL, SUBMINISTRAMENTS I ALTRES	4.157.307,86
23	IMDEMNITZACIONS PER MOTIU DEL SERVEI	10.324,91
<b>4</b>	<b>TRANSFERÈNCIES CORRENTS</b>	<b>271.612.165,66</b>
41	A ORGANISMES AUT.LOCALS DE L'AJUNTAMENT	58.619.628,44
44	A EPE'S I SOCIETATS MERCANTILS DE L'AJUN	119.740.041,62
46	A ENTITATS LOCALS	73.691.324,52
48	A FAMÍLIES I INSTIT.SENSE AFANY DE LUCRE	19.561.171,08
<b>6</b>	<b>INVERSIONS REALS</b>	<b>1.979.800,00</b>
60	INVERSIÓ NOVA EN INFRAESTR. I BÉNS D'ÚS GENERAL	400.000,00
63	INV. REPOSICIÓ FUNCIONAMENT OPERATIU SER	1.579.800,00
<b>7</b>	<b>TRANSFERÈNCIES DE CAPITAL</b>	<b>4.000.000,00</b>
74	A ENTITATS PUBL.EMPR.DE L'AJUNTAMENT	4.000.000,00

## Pressupost per districtes-article

### Ciutat Vella

		<b>2021</b>
		<b>54.032.987,74</b>
<b>1</b>	<b>DESPESES DE PERSONAL</b>	<b>6.275.186,61</b>
10	ÒRGANS DE GOVERN I PERSONAL DIRECTIU	567.131,36
12	PERSONAL FUNCIONARI	3.899.160,70
13	PERSONAL LABORAL	161.897,18
15	INCENTIUS AL RENDIMENT	294.225,32
16	QUOTES,PRESTAC.I DESP.SOC.A CARREC EMP.	1.352.772,05
<b>2</b>	<b>DESPESES EN BÉNS CORRENTS I SERVEIS</b>	<b>36.316.096,85</b>
20	ARRENDAMENTS	411.611,82
21	MANTENIMENT, REPARACIÓ I CONSERVACIÓ	985.110,28
22	MATERIAL, SUBMINISTRAMENTS I ALTRES	34.844.536,35
23	IMDEMNITZACIONS PER MOTIU DEL SERVEI	74.838,40
<b>4</b>	<b>TRANSFERÈNCIES CORRENTS</b>	<b>10.471.961,28</b>
41	A ORGANISMES AUT.LOCALS DE L'AJUNTAMENT	8.907.649,05
46	A ENTITATS LOCALS	175.012,42
48	A FAMÍLIES I INSTIT.SENSE AFANY DE LUCRE	1.389.299,81
<b>6</b>	<b>INVERSIONS REALS</b>	<b>969.743,00</b>
60	INVERSIÓ NOVA EN INFRAESTR. I BÉNS D'ÚS GENERAL	600.000,00
63	INV. REPOSICIÓ FUNCIONAMENT OPERATIU SER	369.743,00

**Eixample**

		2021
		<b>45.691.217,79</b>
<b>1</b>	<b>DESPESES DE PERSONAL</b>	<b>7.484.655,79</b>
10	ÒRGANS DE GOVERN I PERSONAL DIRECTIU	677.885,42
12	PERSONAL FUNCIONARI	4.771.094,84
13	PERSONAL LABORAL	87.340,36
15	INCENTIUS AL RENDIMENT	356.505,43
16	QUOTES,PRESTAC.I DESP.SOC.A CARREC EMP.	1.591.829,74
<b>2</b>	<b>DESPESES EN BÉNS CORRENTS I SERVEIS</b>	<b>23.804.196,80</b>
20	ARRENDAMENTS	942.529,22
21	MANTENIMENT, REPARACIÓ I CONSERVACIÓ	1.242.928,28
22	MATERIAL, SUBMINISTRAMENTS I ALTRES	21.468.174,90
23	IMDEMNITZACIONS PER MOTIU DEL SERVEI	150.564,40
<b>4</b>	<b>TRANSFERÈNCIES CORRENTS</b>	<b>13.438.949,20</b>
41	A ORGANISMES AUT.LOCALS DE L'AJUNTAMENT	10.709.804,36
48	A FAMÍLIES I INSTIT.SENSE AFANY DE LUCRE	2.729.144,84
<b>6</b>	<b>INVERSIONS REALS</b>	<b>963.416,00</b>
60	INVERSIÓ NOVA EN INFRAESTR. I BÉNS D'ÚS GENERAL	600.000,00
63	INV. REPOSICIÓ FUNCIONAMENT OPERATIU SER	363.416,00



## Sants - Montjuïc

		2021
		<b>38.994.532,72</b>
<b>1</b>	<b>DESPESES DE PERSONAL</b>	<b>5.528.624,70</b>
10	ÒRGANS DE GOVERN I PERSONAL DIRECTIU	688.269,22
12	PERSONAL FUNCIONARI	3.212.411,17
13	PERSONAL LABORAL	230.214,20
15	INCENTIUS AL RENDIMENT	254.895,19
16	QUOTES,PRESTAC.I DESP.SOC.A CARREC EMP.	1.142.834,92
<b>2</b>	<b>DESPESES EN BÉNS CORRENTS I SERVEIS</b>	<b>21.372.181,16</b>
20	ARRENDAMENTS	396.800,00
21	MANTENIMENT, REPARACIÓ I CONSERVACIÓ	1.146.419,69
22	MATERIAL, SUBMINISTRAMENTS I ALTRES	19.733.303,47
23	IMDEMNITZACIONS PER MOTIU DEL SERVEI	95.658,00
<b>4</b>	<b>TRANSFERÈNCIES CORRENTS</b>	<b>10.916.990,86</b>
41	A ORGANISMES AUT.LOCALS DE L'AJUNTAMENT	8.753.899,42
48	A FAMÍLIES I INSTIT.SENSE AFANY DE LUCRE	2.163.091,44
<b>6</b>	<b>INVERSIONS REALS</b>	<b>1.176.736,00</b>
60	INVERSIÓ NOVA EN INFRAESTR. I BÉNS D'ÚS GENERAL	600.000,00
63	INV. REPOSICIÓ FUNCIONAMENT OPERATIU SER	576.736,00

## Les Corts

		2021
		<b>17.848.522,21</b>
<b>1</b>	<b>DESPESES DE PERSONAL</b>	<b>4.287.497,88</b>
10	ÒRGANS DE GOVERN I PERSONAL DIRECTIU	530.811,04
12	PERSONAL FUNCIONARI	2.562.665,40
13	PERSONAL LABORAL	106.990,52
15	INCENTIUS AL RENDIMENT	197.680,59
16	QUOTES,PRESTAC.I DESP.SOC.A CARREC EMP.	889.350,33
<b>2</b>	<b>DESPESES EN BÉNS CORRENTS I SERVEIS</b>	<b>8.926.437,49</b>
20	ARRENDAMENTS	218.100,11
21	MANTENIMENT, REPARACIÓ I CONSERVACIÓ	364.452,65
22	MATERIAL, SUBMINISTRAMENTS I ALTRES	8.282.384,73
23	IMDEMNITZACIONS PER MOTIU DEL SERVEI	61.500,00
<b>4</b>	<b>TRANSFERÈNCIES CORRENTS</b>	<b>3.805.382,84</b>
41	A ORGANISMES AUT.LOCALS DE L'AJUNTAMENT	2.892.993,23
48	A FAMÍLIES I INSTIT.SENSE AFANY DE LUCRE	912.389,61
<b>6</b>	<b>INVERSIONS REALS</b>	<b>829.204,00</b>
60	INVERSIÓ NOVA EN INFRAESTR. I BÉNS D'ÚS GENERAL	600.000,00
63	INV. REPOSICIÓ FUNCIONAMENT OPERATIU SER	229.204,00

**Sarrià-Sant Gervasi**

		<b>2021</b>
		<b>24.700.713,07</b>
<b>1</b>	<b>DESPESES DE PERSONAL</b>	<b>5.213.547,07</b>
10	ÒRGANS DE GOVERN I PERSONAL DIRECTIU	664.940,86
12	PERSONAL FUNCIONARI	2.999.335,70
13	PERSONAL LABORAL	221.607,94
15	INCENTIUS AL RENDIMENT	237.575,78
16	QUOTES,PRESTAC.I DESP.SOC.A CARREC EMP.	1.090.086,79
<b>2</b>	<b>DESPESES EN BÉNS CORRENTS I SERVEIS</b>	<b>13.725.674,50</b>
20	ARRENDAMENTS	559.554,18
21	MANTENIMENT, REPARACIÓ I CONSERVACIÓ	748.757,35
22	MATERIAL, SUBMINISTRAMENTS I ALTRES	12.324.362,97
23	IMDEMNITZACIONS PER MOTIU DEL SERVEI	93.000,00
<b>4</b>	<b>TRANSFERÈNCIES CORRENTS</b>	<b>4.902.438,50</b>
41	A ORGANISMES AUT.LOCALS DE L'AJUNTAMENT	3.070.286,00
46	A ENTITATS LOCALS	4.000,00
48	A FAMÍLIES I INSTIT.SENSE AFANY DE LUCRE	1.828.152,50
<b>6</b>	<b>INVERSIONS REALS</b>	<b>859.053,00</b>
60	INVERSIÓ NOVA EN INFRAESTR. I BÉNS D'ÚS GENERAL	600.000,00
63	INV. REPOSICIÓ FUNCIONAMENT OPERATIU SER	259.053,00

## Gràcia

		2021
		<b>26.498.022,53</b>
<b>1</b>	<b>DESPESES DE PERSONAL</b>	<b>4.421.646,55</b>
10	ÒRGANS DE GOVERN I PERSONAL DIRECTIU	594.170,82
12	PERSONAL FUNCIONARI	2.632.906,96
13	PERSONAL LABORAL	66.805,23
15	INCENTIUS AL RENDIMENT	199.861,26
16	QUOTES,PRESTAC.I DESP.SOC.A CARREC EMP.	927.902,28
<b>2</b>	<b>DESPESES EN BÉNS CORRENTS I SERVEIS</b>	<b>12.339.372,59</b>
20	ARRENDAMENTS	495.902,64
21	MANTENIMENT, REPARACIÓ I CONSERVACIÓ	818.568,17
22	MATERIAL, SUBMINISTRAMENTS I ALTRES	10.921.201,78
23	IMDEMNITZACIONS PER MOTIU DEL SERVEI	103.700,00
<b>4</b>	<b>TRANSFERÈNCIES CORRENTS</b>	<b>8.882.902,39</b>
41	A ORGANISMES AUT.LOCALS DE L'AJUNTAMENT	7.472.794,39
48	A FAMÍLIES I INSTIT.SENSE AFANY DE LUCRE	1.410.108,00
<b>6</b>	<b>INVERSIONS REALS</b>	<b>854.101,00</b>
60	INVERSIÓ NOVA EN INFRAESTR. I BÉNS D'ÚS GENERAL	600.000,00
63	INV. REPOSICIÓ FUNCIONAMENT OPERATIU SER	254.101,00

## Horta - Guinardó

		2021
		<b>33.688.004,36</b>
<b>1</b>	<b>DESPESES DE PERSONAL</b>	<b>5.088.468,34</b>
10	ÒRGANS DE GOVERN I PERSONAL DIRECTIU	721.998,10
12	PERSONAL FUNCIONARI	2.838.177,34
13	PERSONAL LABORAL	217.002,44
15	INCENTIUS AL RENDIMENT	223.039,05
16	QUOTES,PRESTAC.I DESP.SOC.A CARREC EMP.	1.088.251,41
<b>2</b>	<b>DESPESES EN BÉNS CORRENTS I SERVEIS</b>	<b>16.445.971,12</b>
20	ARRENDAMENTS	316.009,04
21	MANTENIMENT, REPARACIÓ I CONSERVACIÓ	1.165.795,94
22	MATERIAL, SUBMINISTRAMENTS I ALTRES	14.863.286,96
23	IMDEMNITZACIONS PER MOTIU DEL SERVEI	100.879,18
<b>4</b>	<b>TRANSFERÈNCIES CORRENTS</b>	<b>11.244.718,90</b>
41	A ORGANISMES AUT.LOCALS DE L'AJUNTAMENT	10.402.816,33
44	A EPE'S I SOCIETATS MERCANTILS DE L'AJUN	15.000,00
48	A FAMÍLIES I INSTIT.SENSE AFANY DE LUCRE	826.902,57
<b>6</b>	<b>INVERSIONS REALS</b>	<b>908.846,00</b>
60	INVERSIÓ NOVA EN INFRAESTR. I BÉNS D'ÚS GENERAL	600.000,00
63	INV. REPOSICIÓ FUNCIONAMENT OPERATIU SER	308.846,00

**Nou Barris**

		<b>2021</b>
		<b>37.787.547,91</b>
<b>1</b>	<b>DESPESES DE PERSONAL</b>	<b>5.500.642,91</b>
10	ÒRGANS DE GOVERN I PERSONAL DIRECTIU	728.432,00
12	PERSONAL FUNCIONARI	3.220.724,00
13	PERSONAL LABORAL	163.520,60
15	INCENTIUS AL RENDIMENT	250.117,41
16	QUOTES,PRESTAC.I DESP.SOC.A CARREC EMP.	1.137.848,90
<b>2</b>	<b>DESPESES EN BÉNS CORRENTS I SERVEIS</b>	<b>17.691.753,33</b>
20	ARRENDAMENTS	528.576,00
21	MANTENIMENT, REPARACIÓ I CONSERVACIÓ	1.174.659,53
22	MATERIAL, SUBMINISTRAMENTS I ALTRES	15.866.517,80
23	IMDEMNITZACIONS PER MOTIU DEL SERVEI	122.000,00
<b>4</b>	<b>TRANSFERÈNCIES CORRENTS</b>	<b>13.364.294,67</b>
41	A ORGANISMES AUT.LOCALS DE L'AJUNTAMENT	11.006.434,37
48	A FAMÍLIES I INSTIT.SENSE AFANY DE LUCRE	2.357.860,30
<b>6</b>	<b>INVERSIONS REALS</b>	<b>1.230.857,00</b>
60	INVERSIÓ NOVA EN INFRAESTR. I BÉNS D'ÚS GENERAL	600.000,00
63	INV. REPOSICIÓ FUNCIONAMENT OPERATIU SER	630.857,00

**Sant Andreu**

		2021
		<b>31.417.523,48</b>
<b>1</b>	<b>DESPESES DE PERSONAL</b>	<b>4.983.953,48</b>
10	ÒRGANS DE GOVERN I PERSONAL DIRECTIU	645.268,58
12	PERSONAL FUNCIONARI	2.917.290,42
13	PERSONAL LABORAL	162.286,24
15	INCENTIUS AL RENDIMENT	228.745,97
16	QUOTES,PRESTAC.I DESP.SOC.A CARREC EMP.	1.030.362,27
<b>2</b>	<b>DESPESES EN BÉNS CORRENTS I SERVEIS</b>	<b>17.106.245,19</b>
20	ARRENDAMENTS	474.863,47
21	MANTENIMENT, REPARACIÓ I CONSERVACIÓ	1.269.073,48
22	MATERIAL, SUBMINISTRAMENTS I ALTRES	15.214.357,10
23	IMDEMNITZACIONS PER MOTIU DEL SERVEI	147.951,14
<b>4</b>	<b>TRANSFERÈNCIES CORRENTS</b>	<b>8.295.892,81</b>
41	A ORGANISMES AUT.LOCALS DE L'AJUNTAMENT	6.701.796,57
48	A FAMÍLIES I INSTIT.SENSE AFANY DE LUCRE	1.594.096,24
<b>6</b>	<b>INVERSIONS REALS</b>	<b>1.031.432,00</b>
60	INVERSIÓ NOVA EN INFRAESTR. I BÉNS D'ÚS GENERAL	600.000,00
63	INV. REPOSICIÓ FUNCIONAMENT OPERATIU SER	431.432,00

## Sant Martí

		<b>2021</b>
		<b>46.355.751,59</b>
<b>1</b>	<b>DESPESES DE PERSONAL</b>	<b>5.685.508,61</b>
10	ÒRGANS DE GOVERN I PERSONAL DIRECTIU	678.367,04
12	PERSONAL FUNCIONARI	3.240.322,88
13	PERSONAL LABORAL	321.537,26
15	INCENTIUS AL RENDIMENT	262.741,48
16	QUOTES,PRESTAC.I DESP.SOC.A CARREC EMP.	1.182.539,95
<b>2</b>	<b>DESPESES EN BÉNS CORRENTS I SERVEIS</b>	<b>24.476.238,79</b>
20	ARRENDAMENTS	539.862,97
21	MANTENIMENT, REPARACIÓ I CONSERVACIÓ	1.462.319,53
22	MATERIAL, SUBMINISTRAMENTS I ALTRES	22.348.386,29
23	IMDEMNITZACIONS PER MOTIU DEL SERVEI	125.670,00
<b>4</b>	<b>TRANSFERÈNCIES CORRENTS</b>	<b>15.158.396,19</b>
41	A ORGANISMES AUT.LOCALS DE L'AJUNTAMENT	13.503.270,41
48	A FAMÍLIES I INSTIT.SENSE AFANY DE LUCRE	1.655.125,78
<b>6</b>	<b>INVERSIONS REALS</b>	<b>1.035.608,00</b>
60	INVERSIÓ NOVA EN INFRAESTR. I BÉNS D'ÚS GENERAL	600.000,00
63	INV. REPOSICIÓ FUNCIONAMENT OPERATIU SER	435.608,00



## Pressupost per Sectors. Subprograma - capítol

	1	2	3	4	5	6	7	8	9	TOTAL	
	DESPESES DE PERSONAL	DESPESES EN BENS CORRENTS I SERVEIS	DESPESES FINANCERES	TRANSFERÈNCIES CORRENTS	FONS DE CONTINGÈNCIA	INVERSIONS REALS	TRANSFERÈNCIES DE CAPITAL	ACTIUS FINANCERS	PASSIUS FINANCERS		
	EUR	EUR	EUR	EUR	EUR	EUR	EUR	EUR	EUR	EUR	
<b>01</b>	<b>Gerència Municipal</b>	<b>4.314.645,91</b>	<b>14.394.968,84</b>	<b>0,00</b>	<b>5.414.408,16</b>	<b>0,00</b>	<b>30.326.156,98</b>	<b>0,00</b>	<b>0,00</b>	<b>0,00</b>	<b>54.450.179,89</b>
<b>0100</b>	<b>Gerència Municipal</b>	<b>3.542.328,71</b>	<b>13.503.169,38</b>	<b>0,00</b>	<b>5.114.368,16</b>	<b>0,00</b>	<b>30.326.156,98</b>	<b>0,00</b>	<b>0,00</b>	<b>0,00</b>	<b>52.486.023,23</b>
15131	Redacció de projectes-execució d'obres	0,00	0,00	0,00	0,00	0,00	326.156,98	0,00	0,00	0,00	326.156,98
15361	Pla de Barris	0,00	10.626.687,32	0,00	2.884.163,11	0,00	0,00	0,00	0,00	0,00	13.510.850,43
23011	Direcció i administració de serveis socials	0,00	10,00	0,00	10,00	0,00	0,00	0,00	0,00	0,00	20,00
23173	Inclusió amb perspectiva de gènere	0,00	222.168,00	0,00	0,00	0,00	0,00	0,00	0,00	0,00	222.168,00
33011	Administració general de cultura	0,00	10,00	0,00	10,00	0,00	0,00	0,00	0,00	0,00	20,00
43011	Administració de promoció econòmica	0,00	10,00	0,00	10,00	0,00	0,00	0,00	0,00	0,00	20,00
43352	Temps i Economia de les Cures	0,00	189.204,21	0,00	55.000,00	0,00	0,00	0,00	0,00	0,00	244.204,21
92011	Administració general	1.369.130,86	294.921,04	0,00	0,00	0,00	0,00	0,00	0,00	0,00	1.664.051,90
92017	Espais de coresponsabilitat	0,00	484.910,99	0,00	0,00	0,00	0,00	0,00	0,00	0,00	484.910,99
92321	Anàlisi i programació	2.173.197,85	667.954,09	0,00	0,00	0,00	0,00	0,00	0,00	0,00	2.841.151,94
92511	Atenció al ciutadà	0,00	0,00	0,00	1.821.356,00	0,00	0,00	0,00	0,00	0,00	1.821.356,00
92612	Gestió xarxa integrada d'informació	0,00	0,00	0,00	353.819,05	0,00	0,00	0,00	0,00	0,00	353.819,05
92921	Dotació per imprevistos	0,00	1.017.293,73	0,00	0,00	0,00	0,00	0,00	0,00	0,00	1.017.293,73
9314	Manteniment d'edificis i solars no centralitzats	0,00	0,00	0,00	0,00	0,00	30.000.000,00	0,00	0,00	0,00	30.000.000,00
<b>0106</b>	<b>Gerència de Coordinació Territorial i Proximitat</b>	<b>772.317,20</b>	<b>891.799,46</b>	<b>0,00</b>	<b>300.040,00</b>	<b>0,00</b>	<b>0,00</b>	<b>0,00</b>	<b>0,00</b>	<b>0,00</b>	<b>1.964.156,66</b>
15131	Redacció de projectes-execució d'obres	0,00	10,00	0,00	10,00	0,00	0,00	0,00	0,00	0,00	20,00
23011	Direcció i administració de serveis socials	0,00	10,00	0,00	10,00	0,00	0,00	0,00	0,00	0,00	20,00
32011	Administració general d'educació	0,00	10,00	0,00	10,00	0,00	0,00	0,00	0,00	0,00	20,00
43011	Administració de promoció econòmica	0,00	10,00	0,00	10,00	0,00	0,00	0,00	0,00	0,00	20,00
92011	Administració general	772.317,20	0,00	0,00	0,00	0,00	0,00	0,00	0,00	0,00	772.317,20
92015	Coordinació territorial	0,00	891.759,46	0,00	300.000,00	0,00	0,00	0,00	0,00	0,00	1.191.759,46
<b>02</b>	<b>Ger Àrea Drets Socials, Just. Global Feminis i L</b>	<b>12.042.637,97</b>	<b>29.530.705,10</b>	<b>0,00</b>	<b>232.587.004,55</b>	<b>0,00</b>	<b>6.024.271,89</b>	<b>924.500,00</b>	<b>0,00</b>	<b>0,00</b>	<b>281.109.119,51</b>
<b>0200</b>	<b>Ger Àrea Drets Socials, Just. Global Feminis i L</b>	<b>11.691.616,24</b>	<b>29.520.079,10</b>	<b>0,00</b>	<b>219.453.509,94</b>	<b>0,00</b>	<b>6.024.271,89</b>	<b>924.500,00</b>	<b>0,00</b>	<b>0,00</b>	<b>267.613.977,17</b>
15131	Redacció de projectes-execució d'obres	0,00	0,00	0,00	0,00	0,00	4.921.190,00	924.500,00	0,00	0,00	5.845.690,00
15361	Pla de Barris	0,00	0,00	0,00	109.330,37	0,00	0,00	0,00	0,00	0,00	109.330,37
23011	Direcció i administració de serveis socials	5.734.177,33	876.584,94	0,00	28.000,00	0,00	0,00	0,00	0,00	0,00	6.638.762,27
23012	Direcció d'equitat social	0,00	260.530,00	0,00	0,00	0,00	0,00	0,00	0,00	0,00	260.530,00
23013	Serveis comuns d'equipaments de serveis socials	0,00	1.152.200,64	0,00	0,00	0,00	0,00	0,00	0,00	0,00	1.152.200,64
23031	Direcció estratègia-innovació de serveis socials	0,00	1.023.417,49	0,00	556.335,00	0,00	0,00	0,00	0,00	0,00	1.579.752,49
23032	Recerca i coneixement de serveis socials	360.091,38	278.000,00	0,00	0,00	0,00	0,00	0,00	0,00	0,00	638.091,38
23033	Gestió de projectes d'innovació social	0,00	2.020.317,63	0,00	117.451,00	0,00	219.388,43	0,00	0,00	0,00	2.357.157,06
23034	Participació social	514.119,28	541.525,73	0,00	255.500,00	0,00	0,00	0,00	0,00	0,00	1.311.145,01
23035	Comunicació i informació de serveis socials	338.000,83	540.752,00	0,00	0,00	0,00	0,00	0,00	0,00	0,00	878.752,83
23036	Planificació i processos de serveis socials	336.651,91	245.168,61	0,00	22.059,50	0,00	0,00	0,00	0,00	0,00	603.880,02
23038	Gestió sistemes d'informació de serveis socials	378.990,65	183.227,18	0,00	0,00	0,00	0,00	0,00	0,00	0,00	562.227,83
23111	Atenció infància i adolescència	1.000,00	0,00	0,00	0,00	0,00	0,00	0,00	0,00	0,00	1.000,00
23151	Serveis socials bàsics	0,00	0,00	0,00	161.886.881,75	0,00	0,00	0,00	0,00	0,00	161.886.881,75
23161	Acol·lit i acompanyament d'immigrants	474.418,15	4.230.347,27	0,00	1.953.278,12	0,00	0,00	0,00	0,00	0,00	6.658.063,54
23162	Immigració-reclamament d'estrangeria	0,00	700.377,00	0,00	0,00	0,00	0,00	0,00	0,00	0,00	700.377,00
23164	Atenció a refugians	0,00	1.812.067,51	0,00	150.000,00	0,00	0,00	0,00	0,00	0,00	1.962.067,51
23171	Atenció a la dona víctima de viol.	1.656.599,00	3.088.717,99	0,00	2.424.126,00	0,00	0,00	0,00	0,00	0,00	7.179.442,99
23172	Abordatge integr. del treball sexual	0,00	951.299,46	0,00	806.276,00	0,00	0,00	0,00	0,00	0,00	1.757.575,46
23211	Accions de millora per a la infància i l'adolesc.	0,00	105.545,00	0,00	0,00	0,00	0,00	0,00	0,00	0,00	105.545,00
23213	Promoció i participació infància	0,00	479.750,00	0,00	3.843.887,00	0,00	0,00	0,00	0,00	0,00	4.323.637,00
23221	Promoció i atenció a la joventut	0,00	50.001,00	0,00	453.989,60	0,00	0,00	0,00	0,00	0,00	504.090,60
23222	Gestió d'equipaments juvenils	0,00	2.646.065,40	0,00	193.504,00	0,00	0,00	0,00	0,00	0,00	2.839.569,40
23231	Promoció de la gent gran	0,00	480.034,00	0,00	1.443.561,00	0,00	0,00	0,00	0,00	0,00	1.923.595,00
23241	Promoció de les dones	944.381,10	355.855,00	0,00	169.950,00	0,00	0,00	0,00	0,00	0,00	1.470.186,10
23251	Atenció a la diversitat i no discriminació	700,00	197.255,26	0,00	0,00	0,00	0,00	0,00	0,00	0,00	197.955,26
23252	Foment i promoció dels drets humans	484.602,21	377.033,27	0,00	738.000,00	0,00	0,00	0,00	0,00	0,00	1.599.635,48
23254	Defensa i promoció dels drets i llibertats LGTBI	0,00	175.895,00	0,00	677.609,55	0,00	0,00	0,00	0,00	0,00	853.504,55
23261	Promoció de la convivència i interculturalitat	461.884,40	0,00	0,00	187.638,00	0,00	0,00	0,00	0,00	0,00	649.522,40
23271	Temps i qualitat de vida	0,00	741.961,18	0,00	998.718,00	0,00	0,00	0,00	0,00	0,00	1.740.679,18
23291	Cooperació internacional	0,00	750.800,00	0,00	9.632.435,74	0,00	0,00	0,00	0,00	0,00	10.383.235,74
23411	Atenció a les persones discapacitades	0,00	0,00	0,00	10.360.378,99	0,00	0,00	0,00	0,00	0,00	10.360.378,99
31111	Promoció de la salut	0,00	555.100,95	0,00	1.779.011,49	0,00	0,00	0,00	0,00	0,00	2.334.112,44
31112	Protecció de la salut	0,00	0,00	0,00	19.700.339,64	0,00	0,00	0,00	0,00	0,00	19.700.339,64
31211	Assistència sanitària	0,00	0,00	0,00	540.729,19	0,00	0,00	0,00	0,00	0,00	540.729,19
43352	Temps i Economia de les Cures	0,00	225.319,00	0,00	415.400,00	0,00	0,00	0,00	0,00	0,00	640.719,00
91211	Representació política	0,00	12.500,00	0,00	0,00	0,00	0,00	0,00	0,00	0,00	12.500,00
92011	Administració general	0,00	0,00	0,00	0,00	0,00	883.693,46	0,00	0,00	0,00	883.693,46
92521	Direcció de comunicació	0,00	82.500,00	0,00	0,00	0,00	0,00	0,00	0,00	0,00	82.500,00
92612	Gestió xarxa integrada d'informació	0,00	0,00	0,00	10,00	0,00	0,00	0,00	0,00	0,00	10,00
92921	Dotació per imprevistos	6.000,00	0,00	0,00	0,00	0,00	0,00	0,00	0,00	0,00	6.000,00
9315	Control intern	0,00	40.000,00	0,00	0,00	0,00	0,00	0,00	0,00	0,00	40.000,00
93314	Manteniment d'edificis i solars no centralitzats	0,00	4.379.920,49	0,00	0,00	0,00	0,00	0,00	0,00	0,00	4.379.920,49
<b>0202</b>	<b>Gerència d'Habitatge</b>	<b>351.021,73</b>	<b>10.626,00</b>	<b>0,00</b>	<b>13.133.494,61</b>	<b>0,00</b>	<b>0,00</b>	<b>0,00</b>	<b>0,00</b>	<b>0,00</b>	<b>13.495.142,34</b>
15211	Promoció de l'habitatge social	0,00	10.626,00	0,00	13.133.494,61	0,00	0,00	0,00	0,00	0,00	13.144.120,61
23011	Direcció i administració de serveis socials	351.021,73	0,00	0,00	0,00	0,00	0,00	0,00	0,00	0,00	351.021,73
<b>03</b>	<b>Ger d'Àrea Agenda 2030, Transició Digital i Es</b>	<b>14.877.514,59</b>	<b>13.460.167,10</b>	<b>0,00</b>	<b>80.998.634,64</b>	<b>0,00</b>	<b>1.500.000,00</b>	<b>0,00</b>	<b>0,00</b>	<b>0,00</b>	<b>110.836.316,33</b>
<b>0300</b>	<b>Ger d'Àrea Agenda 2030, Transició Digital i Es</b>	<b>14.567.710,20</b>	<b>12.730.167,10</b>	<b>0,00</b>	<b>27.409.575,60</b>	<b>0,00</b>	<b>1.500.000,00</b>	<b>0,00</b>	<b>0,00</b>	<b>0,00</b>	<b>56.207.452,90</b>
16911	Protecció i control d'animals	0,00	2.439.955,52	0,00	160.000,00	0,00	0,00	0,00	0,00	0,00	2.599.955,52
23011	Direcció i administració de serveis socials	0,00	10,00	0,00	10,00	0,00	0,00	0,00	0,00	0,00	20,00
33011	Administració general de cultura	0,00	10,00	0							

	1	2	3	4	5	6	7	8	9	TOTAL
	DESPESES DE PERSONAL	DESPESES EN BENS CORRENTS I SERVEIS	DESPESES FINANCERES	TRANSFERÈNCIES CORRENTS	FONS DE CONTINGÈNCIA	INVERSIONS REALS	TRANSFERÈNCIES DE CAPITAL	ACTIU FINANCER	PASSIU FINANCER	
	EUR	EUR	EUR	EUR	EUR	EUR	EUR	EUR	EUR	EUR
<b>04</b>	<b>Gerència d'Àrea Seguretat i prevenció</b>	<b>274.910.910,50</b>	<b>20.403.411,95</b>	<b>0,00</b>	<b>285.312,00</b>	<b>0,00</b>	<b>2.699.684,17</b>	<b>0,00</b>	<b>0,00</b>	<b>298.299.318,62</b>
<b>0400</b>	<b>Gerència d'Àrea Seguretat i prevenció</b>	<b>274.910.910,50</b>	<b>20.403.411,95</b>	<b>0,00</b>	<b>285.312,00</b>	<b>0,00</b>	<b>2.699.684,17</b>	<b>0,00</b>	<b>0,00</b>	<b>298.299.318,62</b>
13011	Gestió programa administració seguretat	2.614.920,74	1.085.379,27	0,00	55.000,00	0,00	0,00	0,00	0,00	3.755.300,01
13012	Desenvolupament professional prevenció i sequestre	2.847.114,20	0,00	0,00	0,00	0,00	0,00	0,00	0,00	2.847.114,20
13013	Assessorament legal a la gerència i òrgans Gov SP	0,00	141.160,00	0,00	0,00	0,00	0,00	0,00	0,00	141.160,00
13014	Desenvolupament dels serveis de GUB i SPEIS	2.241.051,80	6.000,00	0,00	40.172,00	0,00	0,00	0,00	0,00	2.287.223,80
13015	Comunicació interna i externa SP	303.088,29	210.379,89	0,00	0,00	0,00	0,00	0,00	0,00	513.468,18
13211	Gestió del programa de seguretat ciutadana	175.000,00	10.170.409,41	0,00	30.000,00	0,00	0,00	0,00	0,00	10.375.409,41
13212	Serveis generals de la Guàrdia Urbana	189.622.884,16	0,00	0,00	0,00	0,00	2.211.225,40	0,00	0,00	191.834.109,56
13213	Desenvol. professional, selecció, prevenc. salut GUB	216.000,00	60.000,00	0,00	107.100,00	0,00	0,00	0,00	0,00	383.100,00
13221	Prevenció de la delinqüència	276.755,90	651.349,80	0,00	35.000,00	0,00	0,00	0,00	0,00	963.105,70
13511	Protecció civil	636.274,01	0,00	0,00	0,00	0,00	0,00	0,00	0,00	636.274,01
13612	Intervenció en extinció d'incendis i salvament	43.383.476,56	3.502.352,57	0,00	18.000,00	0,00	488.458,77	0,00	0,00	47.392.287,90
13613	Desenvol. professional, selecció, prevenc. salut SPEIS	2.036.057,98	37.500,00	0,00	0,00	0,00	0,00	0,00	0,00	2.073.557,98
23011	Direcció i administració de serveis socials	0,00	10,00	0,00	10,00	0,00	0,00	0,00	0,00	20,00
33011	Administració general de cultura	0,00	10,00	0,00	10,00	0,00	0,00	0,00	0,00	20,00
43011	Administració de promoció econòmica	0,00	10,00	0,00	10,00	0,00	0,00	0,00	0,00	20,00
92012	Serveis editorials	0,00	50.000,00	0,00	0,00	0,00	0,00	0,00	0,00	50.000,00
92322	Estudis d'opinió	0,00	25.000,00	0,00	0,00	0,00	0,00	0,00	0,00	25.000,00
92612	Gestió xarxa integrada d'informació	0,00	0,00	0,00	10,00	0,00	0,00	0,00	0,00	10,00
92921	Dotació per imprevistos	30.558.286,86	0,00	0,00	0,00	0,00	0,00	0,00	0,00	30.558.286,86
93312	Manteniment d'edificis centralitzats	0,00	4.463.851,01	0,00	0,00	0,00	0,00	0,00	0,00	4.463.851,01
<b>05</b>	<b>Gerència d'Àrea d'Ecologia Urbana</b>	<b>22.469.644,83</b>	<b>274.220.039,23</b>	<b>0,00</b>	<b>260.545.299,55</b>	<b>0,00</b>	<b>5.012.614,91</b>	<b>432.449,28</b>	<b>0,00</b>	<b>562.680.047,80</b>
<b>0500</b>	<b>Gerència d'Àrea d'Ecologia Urbana</b>	<b>4.910.407,41</b>	<b>7.249.364,21</b>	<b>0,00</b>	<b>22.635.266,71</b>	<b>0,00</b>	<b>374.898,99</b>	<b>432.449,28</b>	<b>0,00</b>	<b>35.602.386,60</b>
15011	Despeses generals d'Ecologia Urbana	4.754.546,29	2.770.519,86	0,00	14.229.456,22	0,00	0,00	0,00	0,00	21.754.522,37
15012	Coordinació jurídica Ecologia Urbana	0,00	286.000,00	0,00	0,00	0,00	0,00	0,00	0,00	286.000,00
15013	Planificació Ecologia Urbana	62.000,00	74.100,00	0,00	580.383,57	0,00	0,00	0,00	0,00	716.483,57
15014	Millora continua Ecologia Urbana	0,00	26.600,00	0,00	0,00	0,00	0,00	0,00	0,00	26.600,00
15016	Comunicació Ecologia Urbana	0,00	460.744,17	0,00	0,00	0,00	0,00	0,00	0,00	460.744,17
15017	Manteniment i conservació edificis Ecologia Urbana	87.861,12	738.170,63	0,00	0,00	0,00	0,00	0,00	0,00	826.031,75
15018	Anàlisi i Avaluació de serveis d'Ecologia Urbana	0,00	390.900,00	0,00	0,00	0,00	0,00	0,00	0,00	390.900,00
15019	Gestió Documental Ecologia Urbana	0,00	200.000,00	0,00	0,00	0,00	0,00	0,00	0,00	200.000,00
15131	Redacció de projectes-execució d'obres	0,00	0,00	0,00	0,00	220.000,00	0,00	0,00	0,00	220.000,00
15143	Participació Ecologia Urbana	0,00	190.987,28	0,00	535.500,00	0,00	0,00	0,00	0,00	726.487,28
15221	Millora del paisatge urbà i la qualitat de vida	0,00	0,00	0,00	7.088.896,92	0,00	0,00	0,00	0,00	7.088.896,92
15331	Manteniment i renovació de les estructures vials	0,00	0,00	0,00	0,00	154.898,99	0,00	0,00	0,00	154.898,99
15347	UIA refugis climàtics escolars	0,00	0,00	0,00	0,00	0,00	432.449,28	0,00	0,00	432.449,28
23011	Direcció i administració de serveis socials	0,00	10,00	0,00	10,00	0,00	0,00	0,00	0,00	20,00
33011	Administració general de cultura	0,00	10,00	0,00	10,00	0,00	0,00	0,00	0,00	20,00
43011	Administració de promoció econòmica	0,00	10,00	0,00	10,00	0,00	0,00	0,00	0,00	20,00
92011	Administració general	0,00	0,00	0,00	201.000,00	0,00	0,00	0,00	0,00	201.000,00
92012	Serveis editorials	0,00	23.750,00	0,00	0,00	0,00	0,00	0,00	0,00	23.750,00
92921	Dotació per imprevistos	6.000,00	0,00	0,00	0,00	0,00	0,00	0,00	0,00	6.000,00
93312	Manteniment d'edificis centralitzats	0,00	2.086.662,27	0,00	0,00	0,00	0,00	0,00	0,00	2.086.662,27
<b>0502</b>	<b>Gerència Medi Ambient i Serveis Urbans</b>	<b>4.361.380,83</b>	<b>218.513.700,52</b>	<b>0,00</b>	<b>74.073.748,52</b>	<b>0,00</b>	<b>2.000.000,00</b>	<b>0,00</b>	<b>0,00</b>	<b>298.948.829,87</b>
15011	Despeses generals d'Ecologia Urbana	1.664.463,12	0,00	0,00	374.000,00	0,00	0,00	0,00	0,00	2.038.463,12
15142	Estratègia Ecologia Urbana	0,00	225.124,00	0,00	0,00	0,00	0,00	0,00	0,00	225.124,00
16011	Saneament xarxa de clavegueram	0,00	13.844.433,52	0,00	5.484.406,00	0,00	0,00	0,00	0,00	19.328.839,52
16111	Abastament de les aigües	0,00	7.578.164,87	0,00	19.699,00	0,00	0,00	0,00	0,00	7.597.863,87
16211	Recollida de residus	0,00	94.937.392,09	0,00	0,00	0,00	0,00	0,00	0,00	94.937.392,09
16221	Gestió de residus sòlids urbans	0,00	0,00	0,00	5.673.830,00	0,00	0,00	0,00	0,00	5.673.830,00
16231	Tractament de residus	618.565,94	0,00	0,00	0,00	0,00	0,00	0,00	0,00	618.565,94
16311	Neteja viària	696.875,40	79.867.206,92	0,00	0,00	0,00	0,00	0,00	0,00	80.564.082,32
16312	Avaluació de la neteja viària	795.381,03	1.689.210,71	0,00	0,00	0,00	0,00	0,00	0,00	2.484.591,74
16511	Gestió de l'enluminat públic	586.095,24	18.308.274,74	0,00	0,00	2.000.000,00	0,00	0,00	0,00	20.894.369,98
17111	Construcció i manteniment d'espais verds	0,00	0,00	0,00	59.305.670,70	0,00	0,00	0,00	0,00	59.305.670,70
17112	Biodiversitat	0,00	71.250,00	0,00	0,00	0,00	0,00	0,00	0,00	71.250,00
17211	Intervenció mediambiental	0,00	433.995,30	0,00	193.000,00	0,00	0,00	0,00	0,00	626.995,30
17212	Intervenció acústic ambiental	0,00	759.318,40	0,00	266.607,50	0,00	0,00	0,00	0,00	1.025.925,90
17221	Educació mediambiental	0,00	591.299,97	0,00	1.656.046,84	0,00	0,00	0,00	0,00	2.247.346,81
17941	Gestió de recursos energètics locals	0,00	0,00	0,00	1.100.449,00	0,00	0,00	0,00	0,00	1.100.449,00
23011	Direcció i administració de serveis socials	0,00	10,00	0,00	10,00	0,00	0,00	0,00	0,00	20,00
33011	Administració general de cultura	0,00	0,00	0,00	10,00	0,00	0,00	0,00	0,00	10,00
33811	Festes i actes populars	0,00	208.000,00	0,00	0,00	0,00	0,00	0,00	0,00	208.000,00
43011	Administració de promoció econòmica	0,00	10,00	0,00	10,00	0,00	0,00	0,00	0,00	20,00
92011	Administració general	0,00	10,00	0,00	10,00	0,00	0,00	0,00	0,00	20,00
<b>0503</b>	<b>Gerència d'Urbanisme</b>	<b>7.820.122,37</b>	<b>4.808.357,70</b>	<b>0,00</b>	<b>6.628.782,17</b>	<b>0,00</b>	<b>0,00</b>	<b>0,00</b>	<b>0,00</b>	<b>19.257.262,24</b>
15011	Despeses generals d'Ecologia Urbana	7.154.254,73	0,00	0,00	100.000,00	0,00	0,00	0,00	0,00	7.254.254,73
15013	Planificació Ecologia Urbana	665.867,64	0,00	0,00	0,00	0,00	0,00	0,00	0,00	665.867,64
15111	Llicències	0,00	145.881,30	0,00	0,00	0,00	0,00	0,00	0,00	145.881,30
15112	Inspeccions	0,00	337.612,63	0,00	0,00	0,00	0,00	0,00	0,00	337.612,63
15121	Gestió del sòl	0,00	13.072,00	0,00	0,00	0,00	0,00	0,00	0,00	13.072,00
15131	Redacció de projectes-execució d'obres	0,00	0,00	0,00	6.528.742,17	0,00	0,00	0,00	0,00	6.528.742,17
15151	Planificació de la ciutat	0,00	284.641,09	0,00	0,00	0,00	0,00	0,00	0,00	284.641,09
15221	Millora del paisatge urbà i la qualitat de vida	0,00	2.864.815,52	0,00	0,00	0,00	0,00	0,00	0,00	2.864.815,52
23011	Direcció i administració de serveis socials	0,00	10,00	0,00	10,00	0,00	0,00	0,00	0,00	20,00
33011	Administració general de cultura	0,00	10,00	0,00	10,00	0,00	0,00	0,00	0,00	20,00
43011	Administració de promoció econòmica	0,00	10,00	0,00	10,00	0,00	0,00	0,00	0,00	20,00
43211	Foment del turisme	0,00	1.162.295,16	0,00	0,00	0,00	0,00	0,00	0,00	1.162.295,16
92011	Administració general	0,00	10,00	0,00	10,00	0,00	0,00	0,00	0,00	20,00
<b>0504</b>	<b>Gerència de Mobilitat i Infraestructures</b>	<b>4.095.803,80</b>	<b>40.042.081,01</b>	<b>0,00</b>	<b>156.491.426,15</b>	<b>0,00</b>	<b>2.637.715,92</b>	<b>0,00</b>	<b>0,00</b>	<b>203.267.026,88</b>
13311	Estacionament reaulat	0,00	0,00	0,00	0,00	391.275,56	0,00	0,00	0,00	391.275,56
13411	Gestió del programa de mobilitat	858.370,18	0,00	0,00	45.000,00	0,00	0,00	0,00	0,00	903.370,18
13412	Planificació i projectes de mobilitat	0,00	309.270,05	0,00	85.415,43	0,00	0,00	0,00	0,00	394.685,48
13413	Operacions i informació del trànsit	0,00	12.128.969,63	0,00	0,00	0,00	0,00	0,00	0,00	12.128.969,63
13414	Senyalització viària horitzontal i vertical	0,00	3.111.249,77	0,00	0,00	0,00	0,00	0,00	0,00	3.111.249,77
15131	Redacció de projectes-execució d'obres	0,00	0,00	0,00	0,00	898.296,00	0,00	0,00	0,00	898.296,00
15161	Control i seguiment de grans infraestructures	3.237.433,62	0,00	0,00	0,00	0,00	0,00	0,00	0,00	3.237.433,62
15162	Manteniment integral rondes	0,00	0,00	0,00	5.484.900,18	0,00	0,00	0,00	0,00	5.484.900,18
15321	Manteniment i renovació del paviment	0,00	2.325.429,05	0,00	194.400,00	0,00	0,00	0,00	0,00	2.519.829,05
15331	Manteniment i renovació de les estructures vials	0,00	7.456.860,90	0,00	0,00	1.348.144,36	0,00	0,00	0,00	8.805.005,26
17942	Coordinació Urbana. Vehicle elèctric	0,00	991.250,00	0,00	0,00	0,00	0,00	0,00	0,00	991.250,00
17943	Coordinació Urbana. Obres	0,00</								

	1	2	3	4	5	6	7	8	9	TOTAL	
	DESPESES DE PERSONAL	DESPESES EN BENS CORRENTS I SERVEIS	DESPESES FINANCERES	TRANSFERÈNCIES CORRENTS	FONS DE CONTINGÈNCIA	INVERSIONS REALS	TRANSFERÈNCIES DE CAPITAL	ACTIUS FINANCERS	PASSIUS FINANCERS		
	EUR	EUR	EUR	EUR	EUR	EUR	EUR	EUR	EUR	EUR	
<b>07</b>	<b>Ger.Àrea Economia, Recursos i Promoció Eco</b>	<b>68.643.082,12</b>	<b>72.057.879,93</b>	<b>15.963.579,58</b>	<b>306.264.249,63</b>	<b>87.176.456,29</b>	<b>567.181.516,89</b>	<b>41.700.009,88</b>	<b>47.285.053,99</b>	<b>96.666.132,48</b>	<b>1.302.937.960,79</b>
<b>0700</b>	<b>Ger.Àrea Economia, Recursos i Promoció Eco</b>	<b>4.153.935,16</b>	<b>5.923.328,00</b>	<b>0,00</b>	<b>68.284.536,23</b>	<b>0,00</b>	<b>2.000.000,00</b>	<b>0,00</b>	<b>0,00</b>	<b>0,00</b>	<b>80.361.799,39</b>
43011	Administració de promoció econòmica	148.863,57	496.419,00	0,00	2.220.000,00	0,00	0,00	0,00	0,00	0,00	2.865.282,57
43121	Mercats municipals	0,00	0,00	0,00	2.750.000,00	0,00	0,00	0,00	0,00	0,00	2.750.000,00
43141	Serveis de promoció del comerç	0,00	2.197.000,00	0,00	3.643.300,00	0,00	0,00	0,00	0,00	0,00	5.840.300,00
43143	Accions promocionals del sector Restauració	0,00	124.700,00	0,00	191.700,00	0,00	0,00	0,00	0,00	0,00	316.400,00
43211	Foment del turisme	0,00	0,00	0,00	4.500.000,00	0,00	0,00	0,00	0,00	0,00	4.500.000,00
43212	Promoció del turisme	0,00	0,00	0,00	1.142.000,00	0,00	0,00	0,00	0,00	0,00	1.142.000,00
43215	Altres iniciatives d'activitat turística	0,00	636.443,00	0,00	644.000,00	0,00	0,00	0,00	0,00	0,00	1.280.443,00
43311	Suport Ocupació i Empresa	0,00	0,00	0,00	37.367.548,00	0,00	0,00	0,00	0,00	0,00	37.367.548,00
43315	Foment de l'emprenedoria	0,00	0,00	0,00	1.000.000,00	0,00	0,00	0,00	0,00	0,00	1.000.000,00
43322	Promoció de ciutat (GERPE)	0,00	318.200,00	0,00	1.045.580,00	0,00	0,00	0,00	0,00	0,00	1.363.780,00
43335	Foment indústries creatives	0,00	0,00	0,00	321.759,00	0,00	0,00	0,00	0,00	0,00	321.759,00
43336	Promoció econòmica	0,00	670.800,00	0,00	9.713.997,67	0,00	0,00	0,00	0,00	0,00	10.384.797,67
43351	Foment de l'economia cooperativa, social i solid	0,00	575.100,00	0,00	3.273.250,00	0,00	0,00	0,00	0,00	0,00	3.848.350,00
49311	Arbitratge	400.487,90	0,00	0,00	0,00	0,00	0,00	0,00	0,00	0,00	400.487,90
49312	Informació al consumidor	535.449,98	177.460,00	0,00	347.000,00	0,00	0,00	0,00	0,00	0,00	1.059.909,98
49313	Polítiques alimentàries urbanes	0,00	686.206,00	0,00	63.794,00	0,00	0,00	0,00	0,00	0,00	750.000,00
92011	Administració general	3.069.133,71	25.000,00	0,00	0,00	0,00	0,00	0,00	0,00	0,00	3.094.133,71
92612	Gestió xarxa integrada d'informació	0,00	0,00	0,00	60.607,56	0,00	0,00	0,00	0,00	0,00	60.607,56
93312	Manteniment d'edificis centralitzats	0,00	16.000,00	0,00	0,00	0,00	0,00	0,00	0,00	0,00	16.000,00
93314	Manteniment d'edificis i solars no centralitzats	0,00	0,00	0,00	0,00	0,00	2.000.000,00	0,00	0,00	0,00	2.000.000,00
<b>0701</b>	<b>Gerència de Pressupostos i Hisenda</b>	<b>6.073.673,05</b>	<b>20.281.586,29</b>	<b>0,00</b>	<b>34.837.923,37</b>	<b>0,00</b>	<b>500.000,00</b>	<b>1.315.009,88</b>	<b>0,00</b>	<b>0,00</b>	<b>63.008.192,59</b>
15131	Redacció de projectes-execució d'obres	0,00	19,32	0,00	0,00	0,00	0,00	0,00	0,00	0,00	19,32
15211	Promoció de l'habitatge social	0,00	0,00	0,00	2.203.765,36	0,00	0,00	0,00	0,00	0,00	2.203.765,36
23011	Direcció i administració de serveis socials	0,00	19,32	0,00	9,66	0,00	0,00	0,00	0,00	0,00	28,98
32011	Administració general d'educació	0,00	0,00	0,00	0,00	0,00	0,00	0,00	0,00	0,00	9,66
33011	Administració general de cultura	0,00	0,00	0,00	9,66	0,00	0,00	0,00	0,00	0,00	9,66
33411	Promoció cultural	0,00	0,00	0,00	321.421,51	0,00	0,00	0,00	0,00	0,00	321.421,51
43011	Administració de promoció econòmica	1.006.264,79	0,00	0,00	0,00	0,00	0,00	0,00	0,00	0,00	1.006.264,79
43111	Support Ocupació i Empresa	9.000,00	0,00	0,00	11.109,00	0,00	0,00	0,00	0,00	0,00	20.109,00
92011	Administració general	0,00	477.547,03	0,00	247.505,18	0,00	500.000,00	0,00	0,00	0,00	1.225.052,21
92612	Gestió xarxa integrada d'informació	0,00	1.830.061,48	0,00	75.000,00	0,00	0,00	0,00	0,00	0,00	1.905.061,48
92921	Dotació per imprevistos	6.000,00	0,00	0,00	0,00	0,00	0,00	0,00	0,00	0,00	6.000,00
93112	Pressupost i política fiscal	1.010.626,54	526.335,72	0,00	73.416,00	0,00	0,00	0,00	0,00	0,00	1.610.378,26
93113	Administració comptable	697.567,90	0,00	0,00	0,00	0,00	0,00	0,00	0,00	0,00	697.567,90
93114	Gestió financera	649.922,13	0,00	0,00	0,00	0,00	0,00	0,00	0,00	0,00	649.922,13
93116	Auditoria interna	0,00	61.819,43	0,00	0,00	0,00	0,00	0,00	0,00	0,00	61.819,43
93211	Gestió tributària	0,00	0,00	0,00	31.828.407,00	0,00	0,00	0,00	0,00	0,00	31.828.407,00
93212	Consell Tributari	331.328,44	224.103,50	0,00	0,00	0,00	0,00	0,00	0,00	0,00	555.431,94
93311	Patrimoni	1.494.768,45	17.121.927,63	0,00	77.280,00	0,00	0,00	1.315.009,88	0,00	0,00	20.008.986,16
93312	Manteniment d'edificis centralitzats	0,00	39.743,00	0,00	0,00	0,00	0,00	0,00	0,00	0,00	39.743,00
93411	Tresoreria	868.194,80	0,00	0,00	0,00	0,00	0,00	0,00	0,00	0,00	868.194,80
<b>0703</b>	<b>Gerència de Pressupostos i Hisenda-Serv. Cen</b>	<b>6.626.634,11</b>	<b>7.470.038,64</b>	<b>15.963.579,58</b>	<b>180.126.426,02</b>	<b>87.176.456,29</b>	<b>561.750.263,77</b>	<b>40.385.000,00</b>	<b>47.285.053,99</b>	<b>96.666.132,48</b>	<b>1.043.449.584,88</b>
01111	Servei del deute	0,00	0,00	15.713.579,58	0,00	0,00	0,00	0,00	0,00	93.166.132,48	108.879.712,06
13212	Serveis generals de la Guàrdia Urbana	0,00	300.000,00	0,00	0,00	0,00	183.336,50	0,00	0,00	0,00	483.336,50
13311	Estacionament regulat	0,00	0,00	0,00	62.152.327,00	0,00	0,00	0,00	0,00	0,00	62.152.327,00
13612	Intervenció en extinció d'incendis i salvament	0,00	0,00	0,00	0,00	0,00	387.003,24	0,00	0,00	0,00	387.003,24
15121	Gestió del sol	0,00	0,00	0,00	0,00	0,00	166.618.737,50	0,00	0,00	0,00	166.618.737,50
15131	Redacció de projectes-execució d'obres	0,00	0,00	0,00	0,00	0,00	165.702.954,17	15.490.000,00	0,00	0,00	181.192.954,17
15311	Manteniment i renovació de les estructures vials	0,00	0,00	0,00	0,00	0,00	39.627.555,34	0,00	0,00	0,00	39.627.555,34
15344	Manteniment-millora espais públics no centralitzat	0,00	0,00	0,00	0,00	0,00	20.030.896,65	0,00	0,00	0,00	20.030.896,65
15361	Pia de Barris	0,00	0,00	0,00	0,00	0,00	9.962.049,00	0,00	0,00	0,00	9.962.049,00
16011	Sanejament xarxa de clavegueram	0,00	360.000,00	0,00	0,00	0,00	6.694.641,20	0,00	0,00	0,00	7.054.641,20
16111	Abastament de les aigües	0,00	0,00	0,00	0,00	0,00	1.708.381,41	0,00	0,00	0,00	1.708.381,41
16511	Gestió de l'enllumenat públic	0,00	0,00	0,00	0,00	0,00	626.702,15	0,00	0,00	0,00	626.702,15
17111	Construcció i manteniment d'espais verds	0,00	0,00	0,00	0,00	0,00	3.806.401,06	535.000,00	0,00	0,00	4.341.401,06
17211	Intervenció mediambiental	0,00	0,00	0,00	0,00	0,00	903.874,79	0,00	0,00	0,00	903.874,79
21111	Pensions	339.838,62	0,00	0,00	0,00	0,00	0,00	0,00	0,00	0,00	339.838,62
23011	Direcció i administració de serveis socials	0,00	0,00	0,60	9,66	0,00	0,00	0,00	0,00	0,00	19,32
23013	Serveis comuns d'equipaments de serveis socials	0,00	0,00	0,00	0,00	0,00	5.000.000,00	2.000.000,00	0,00	0,00	7.000.000,00
23151	Serveis socials bàsics	0,00	0,00	0,00	0,00	0,00	1.020.000,00	0,00	0,00	0,00	1.020.000,00
23191	Emergències i urgències socials	0,00	0,00	0,00	0,00	0,00	5.195.233,28	0,00	0,00	0,00	5.195.233,28
32321	Funcionam. del centres educació infantil-primària	0,00	0,00	0,00	0,00	0,00	14.613.942,73	0,00	0,00	0,00	14.613.942,73
33011	Administració general de cultura	0,00	9,66	0,00	9,66	0,00	5.000.000,00	10.000.000,00	0,00	0,00	15.000.019,32
33211	Biblioteques	0,00	0,00	0,00	0,00	0,00	237.156,88	0,00	0,00	0,00	237.156,88
33311	Museus i centres patrimonials	0,00	0,00	0,00	0,00	0,00	4.454.576,64	300.000,00	0,00	0,00	4.754.576,64
34211	Instal·lacions esportives	0,00	0,00	0,00	0,00	0,00	2.439.190,00	0,00	0,00	0,00	2.439.190,00
43011	Administració de promoció econòmica	0,00	9,66	0,00	9,66	0,00	0,00	0,00	0,00	0,00	19,32
43121	Mercats municipals	0,00	0,00	0,00	0,00	0,00	12.155.000,00	0,00	0,00	0,00	12.155.000,00
43211	Foment del turisme	0,00	4.850.000,00	0,00	0,00	0,00	0,00	0,00	0,00	0,00	4.850.000,00
44111	Support al transport públic de viatgers	0,00	0,00	0,00	0,00	0,00	33.773.242,09	5.000.000,00	0,00	0,00	38.773.242,09
49112	Sistemes d'informació	0,00	0,00	0,00	0,00	0,00	22.843.868,63	860.000,00	0,00	0,00	23.703.868,63
92011	Administració general	0,00	0,60	0,00	85.332,00	0,00	30.000,00	5.000.000,00	0,00	0,00	35.005.332,60
92013	Programa actuació sectorial	539.815,69	0,00	0,00	0,00	0,00	0,00	0,00	0,00	0,00	539.815,69
92911	Fons de contingència	0,00	0,00	0,00	0,00	87.176.456,29	0,00	0,00	0,00	0,00	87.176.456,29
92921	Dotació per imprevistos	5.746.979,80	0,00	0,00	0,00	0,00	0,00	0,00	0,00	0,00	5.746.979,80
93211	Gestió tributària										

	1	2	3	4	5	6	7	8	9	TOTAL	
	DESPESES DE PERSONAL	DESPESES EN BENS CORRENTS I SERVEIS	DESPESES FINANCERES	TRANSFERÈNCIES CORRENTS	FONS DE CONTINGÈNCIA	INVERSIONS REALS	TRANSFERÈNCIES DE CAPITAL	ACTIUS FINANCERS	PASSIUS FINANCERS		
	EUR	EUR	EUR	EUR	EUR	EUR	EUR	EUR	EUR	EUR	
<b>08</b>	<b>Gerència Àrea Cultura, Educació, Ciència i Com</b>	<b>4.085.827,74</b>	<b>4.256.801,66</b>	<b>0,00</b>	<b>271.612.165,66</b>	<b>0,00</b>	<b>1.979.800,00</b>	<b>4.000.000,00</b>	<b>0,00</b>	<b>0,00</b>	<b>285.934.595,06</b>
<b>0800</b>	<b>Gerència Àrea Cultura, Educació, Ciència i Com</b>	<b>4.085.827,74</b>	<b>4.256.801,66</b>	<b>0,00</b>	<b>271.612.165,66</b>	<b>0,00</b>	<b>1.979.800,00</b>	<b>4.000.000,00</b>	<b>0,00</b>	<b>0,00</b>	<b>285.934.595,06</b>
15131	Redacció de projectes-execució d'obres	0,00	10,01	0,00	10,01	0,00	400.000,00	4.000.000,00	0,00	0,00	4.400.020,02
23182	Suport a les accions comunitàries	259.052,68	297.534,20	0,00	1.095.082,81	0,00	0,00	0,00	0,00	0,00	1.651.669,69
23251	Atenció la diversitat i no discriminació	0,00	289.224,26	0,00	235.065,96	0,00	0,00	0,00	0,00	0,00	524.290,22
23252	Foment i promoció dels drets humans	1.000,00	0,00	0,00	0,00	0,00	0,00	0,00	0,00	0,00	1.000,00
23261	Promoció de la convivència i interculturalitat	0,00	964.917,45	0,00	500.388,00	0,00	0,00	0,00	0,00	0,00	1.465.305,45
32011	Administració general d'educació	0,00	0,00	0,00	12.400.834,21	0,00	0,00	0,00	0,00	0,00	12.400.834,21
32321	Funcionam. grai.centres educació infantil-primària	0,00	0,00	0,00	1.465.063,08	0,00	0,00	0,00	0,00	0,00	1.465.063,08
32322	Mantenim.-neteja-subministraments-vigilància (i+)	0,00	0,00	0,00	39.631.045,83	0,00	0,00	0,00	0,00	0,00	39.631.045,83
32331	Funcionament de centres d'educació especial	0,00	0,00	0,00	1.633.713,47	0,00	0,00	0,00	0,00	0,00	1.633.713,47
32411	Funcion.centres educació secundària-formació prof	0,00	0,00	0,00	2.961.589,82	0,00	0,00	0,00	0,00	0,00	2.961.589,82
32412	Mantenim.-neteja-subministraments-vigilància(s+)	0,00	0,00	0,00	5.611.526,12	0,00	0,00	0,00	0,00	0,00	5.611.526,12
32611	Ajuts de menjador	0,00	0,00	0,00	8.253.812,00	0,00	0,00	0,00	0,00	0,00	8.253.812,00
32621	Accions de promoció educativa	0,00	0,00	0,00	3.800.148,60	0,00	0,00	0,00	0,00	0,00	3.800.148,60
32623	Serveis educatius i innovació educativa	0,00	0,00	0,00	4.640.550,66	0,00	0,00	0,00	0,00	0,00	4.640.550,66
32624	Promoció de l'educació universitària	0,00	0,00	0,00	1.188.610,87	0,00	0,00	0,00	0,00	0,00	1.188.610,87
32626	Accions de promoció de ciència i universitats	0,00	400.000,00	0,00	566.000,00	0,00	0,00	0,00	0,00	0,00	966.000,00
32811	Escoles de música	0,00	0,00	0,00	4.608.413,00	0,00	0,00	0,00	0,00	0,00	4.608.413,00
32812	Conservatori	0,00	0,00	0,00	836.570,00	0,00	0,00	0,00	0,00	0,00	836.570,00
32821	Ensenyaments artístics	0,00	0,00	0,00	3.128.311,82	0,00	0,00	0,00	0,00	0,00	3.128.311,82
32831	Formació d'adults	0,00	0,00	0,00	1.374.713,47	0,00	0,00	0,00	0,00	0,00	1.374.713,47
32911	Funcionament d'escoles bressol municipals	0,00	0,00	0,00	41.744.509,56	0,00	0,00	0,00	0,00	0,00	41.744.509,56
33011	Administració general de cultura	0,00	20,02	0,00	21.782.642,47	0,00	0,00	0,00	0,00	0,00	21.782.662,49
33211	Biblioteques	0,00	0,00	0,00	14.879.131,12	0,00	0,00	0,00	0,00	0,00	14.879.131,12
33311	Museus i centres patrimonials	0,00	0,00	0,00	53.568.791,45	0,00	0,00	0,00	0,00	0,00	53.568.791,45
33321	Arts escèniques i música	0,00	0,00	0,00	18.183.650,90	0,00	0,00	0,00	0,00	0,00	18.183.650,90
33411	Promoció cultural	0,00	0,00	0,00	18.120.555,09	0,00	0,00	0,00	0,00	0,00	18.120.555,09
33414	Normalització lingüística	0,00	0,00	0,00	1.242.362,32	0,00	0,00	0,00	0,00	0,00	1.242.362,32
33613	Arqueologia	0,00	0,00	0,00	211.486,60	0,00	0,00	0,00	0,00	0,00	211.486,60
33711	Gestió de centres cívics	0,00	0,00	0,00	1.968.404,79	0,00	0,00	0,00	0,00	0,00	1.968.404,79
33811	Festes i actes populars	0,00	0,00	0,00	3.690.695,73	0,00	0,00	0,00	0,00	0,00	3.690.695,73
43011	Administració de promoció econòmica	0,00	10,01	0,00	10,01	0,00	0,00	0,00	0,00	0,00	20,02
43352	Temps i Economia de les Cures	0,00	1.081,21	0,00	0,00	0,00	0,00	0,00	0,00	0,00	1.081,21
92011	Administració general	1.588.002,31	655.454,27	0,00	10.143,00	0,00	0,00	0,00	0,00	0,00	2.253.599,58
92413	Relacions ciutadanes	449.738,14	99.788,13	0,00	170.131,92	0,00	0,00	0,00	0,00	0,00	719.658,19
92417	Participació ciutadana	829.099,19	543.018,90	0,00	324.777,89	0,00	0,00	0,00	0,00	0,00	1.696.895,98
92418	Associacionisme	734.709,33	486.603,20	0,00	690.400,29	0,00	0,00	0,00	0,00	0,00	1.911.712,82
92419	Recerca i innovació en matèria de participació	218.226,09	498.970,82	0,00	130.000,00	0,00	0,00	0,00	0,00	0,00	847.196,91
92491	Memòria històrica	0,00	0,00	0,00	963.022,79	0,00	0,00	0,00	0,00	0,00	963.022,79
92921	Dotació per imprevisos	6.000,00	0,00	0,00	0,00	0,00	0,00	0,00	0,00	0,00	6.000,00
93312	Manteniment d'edificis centralitzats	0,00	20.169,18	0,00	0,00	0,00	0,00	0,00	0,00	0,00	20.169,18
93314	Manteniment d'edificis i solars no centralitzats	0,00	0,00	0,00	0,00	0,00	1.579.800,00	0,00	0,00	0,00	1.579.800,00

## Pressupost per districtes. Subprogrames - capítol

		1	2	4	6	
		DESPESES DE PERSONAL	DESPESES EN BENS CORRENTS I SERVEIS	TRANSFERÈNCIES CORRENTS	INVERSIONS REALS	TOTAL
		EUR	EUR	EUR	EUR	EUR
<b>06</b>	<b>Districtes</b>	<b>54.469.731,94</b>	<b>192.204.167,82</b>	<b>100.481.927,64</b>	<b>9.858.996,00</b>	<b>357.014.823,40</b>
<b>0601</b>	<b>Ciutat Vella</b>	<b>6.275.186,61</b>	<b>36.316.096,85</b>	<b>10.471.961,28</b>	<b>969.743,00</b>	<b>54.032.987,74</b>
13412	Planificació i projectes de mobilitat	0,00	97.000,00	0,00	0,00	97.000,00
15111	Llicències	1.434.699,09	112.038,00	0,00	0,00	1.546.737,09
15112	Inspeccions	33.209,63	40.000,00	0,00	0,00	73.209,63
15113	Altres serveis d'actuació urbanística	0,00	1.500.000,00	0,00	0,00	1.500.000,00
15114	Execucions subsidiàries	0,00	28.980,00	0,00	0,00	28.980,00
15131	Redacció de projectes-execució d'obres	0,00	0,00	10,00	600.000,00	600.010,00
15321	Manteniment i renovació del paviment	0,00	393.979,37	0,00	0,00	393.979,37
15341	Manteniment i millora espais públics centra	147.832,23	741.607,75	0,00	0,00	889.439,98
15344	Manteniment-millora espais públics no cen	0,00	863.519,41	0,00	0,00	863.519,41
16311	Neteja viària	0,00	21.608.403,38	0,00	0,00	21.608.403,38
16511	Gestió de l'enllumenat públic	0,00	833.195,98	0,00	0,00	833.195,98
23021	Administració general serveis a persones-te	1.483.577,22	55.000,00	0,00	0,00	1.538.577,22
23151	Serveis socials bàsics	0,00	0,00	4.934.592,76	0,00	4.934.592,76
23152	Atenció social i neteja llar (SAD)	0,00	0,00	3.973.056,29	0,00	3.973.056,29
23212	Gestió equipaments d'infants i adolescents	0,00	101.686,31	0,00	0,00	101.686,31
23213	Promoció i participació infància	0,00	0,00	125.050,00	0,00	125.050,00
23221	Promoció i atenció a la joventut	0,00	5.000,00	1.860,00	0,00	6.860,00
23222	Gestió d'equipaments juvenils	0,00	423.600,00	0,00	0,00	423.600,00
23232	Gestió de casals i espais per a la gent gran	0,00	883.105,93	0,00	0,00	883.105,93
23241	Promoció de les dones	0,00	13.524,00	0,00	0,00	13.524,00
23281	Serveis i projectes comunitaris	0,00	19.320,00	156.900,00	0,00	176.220,00
23411	Atenció a les persones discapacitades	0,00	9.660,00	0,00	0,00	9.660,00
31111	Promoció de la salut	0,00	41.253,26	0,00	0,00	41.253,26
32612	Altres serveis complementaris d'educació	0,00	72.304,80	103.742,87	0,00	176.047,67
33211	Biblioteques	0,00	0,00	71.269,55	0,00	71.269,55
33212	Activitats a les biblioteques dels districtes	0,00	23.600,00	0,00	0,00	23.600,00
33411	Promoció cultural	0,00	40.572,00	137.330,00	0,00	177.902,00
33711	Gestió de centres cívics	0,00	2.829.548,66	0,00	0,00	2.829.548,66
33811	Festes i actes populars	0,00	774.885,65	43.200,00	0,00	818.085,65
34112	Foment i promoció de la pràctica esportiva	0,00	604.882,41	0,00	0,00	604.882,41
43341	Dinamització econòmica de proximitat	0,00	59.988,60	81.900,00	0,00	141.888,60
91211	Representació política	495.149,98	100.150,00	0,00	0,00	595.299,98
92011	Administració general	1.172.693,81	432.249,23	67.909,80	25.000,00	1.697.852,84
92012	Serveis editorials	0,00	5.000,00	0,00	0,00	5.000,00
92014	Serveis jurídics	1.208.057,25	233.640,00	24.331,26	0,00	1.466.028,51
92412	Participació ciutadana i associativa de distr	0,00	12.000,00	630.095,72	0,00	642.095,72
92414	Actuacions de civisme	0,00	0,00	20.554,80	0,00	20.554,80
92416	Gestió equipaments de participació dels dis	0,00	0,00	100.158,23	0,00	100.158,23
92521	Direcció de comunicació	0,00	200.000,00	0,00	0,00	200.000,00
92612	Gestió xarxa integrada d'informació	0,00	110.000,00	0,00	0,00	110.000,00
92921	Dotació per imprevistos	6.000,00	0,00	0,00	0,00	6.000,00
93312	Manteniment d'edificis centralitzats	293.967,40	2.934.752,11	0,00	0,00	3.228.719,51
93314	Manteniment d'edificis i solars no centralitz	0,00	111.650,00	0,00	344.743,00	456.393,00

		1	2	4	6	TOTAL
		DESPESES DE PERSONAL	DESPESES EN BENS CORRENTS I SERVEIS	TRANSFERÈNCIES CORRENTS	INVERSIONS REALS	
		EUR	EUR	EUR	EUR	EUR
<b>0602</b>	<b>Eixample</b>	<b>7.484.655,79</b>	<b>23.804.196,80</b>	<b>13.438.949,20</b>	<b>963.416,00</b>	<b>45.691.217,79</b>
15111	Llicències	3.054.897,43	0,00	0,00	0,00	3.054.897,43
15131	Redacció de projectes-execució d'obres	0,00	0,00	10,00	600.000,00	600.010,00
15321	Manteniment i renovació del paviment	0,00	745.164,85	0,00	0,00	745.164,85
15341	Manteniment i millora espais públics centra	85.664,34	584.215,50	0,00	0,00	669.879,84
15344	Manteniment-millora espais públics no cen	0,00	342.930,00	0,00	0,00	342.930,00
16311	Neteja viària	0,00	13.904.841,75	0,00	0,00	13.904.841,75
16511	Gestió de l'enllumenat públic	0,00	983.963,39	0,00	0,00	983.963,39
17221	Educació mediambiental	0,00	113.340,84	0,00	0,00	113.340,84
23021	Administració general serveis a persones-te	1.050.843,11	0,00	0,00	0,00	1.050.843,11
23151	Serveis socials bàsics	0,00	0,00	4.400.862,42	0,00	4.400.862,42
23152	Atenció social i neteja llar (SAD)	0,00	0,00	6.308.941,94	0,00	6.308.941,94
23213	Promoció i participació infància	0,00	145.153,89	0,00	0,00	145.153,89
23221	Promoció i atenció a la joventut	0,00	127.671,71	0,00	0,00	127.671,71
23231	Promoció de la gent gran	0,00	1.036.464,10	0,00	0,00	1.036.464,10
23241	Promoció de les dones	0,00	9.500,00	0,00	0,00	9.500,00
23261	Promoció de la convivència i interculturalita	0,00	84.383,79	0,00	0,00	84.383,79
32612	Altres serveis complementaris d'educació	0,00	12.728,00	0,00	0,00	12.728,00
33212	Activitats a les biblioteques dels districtes	0,00	8.828,00	0,00	0,00	8.828,00
33411	Promoció cultural	0,00	60.858,00	0,00	0,00	60.858,00
33711	Gestió de centres cívics	0,00	0,00	1.687.486,20	0,00	1.687.486,20
33811	Festes i actes populars	0,00	346.040,00	0,00	0,00	346.040,00
34112	Foment i promoció de la pràctica esportiva	0,00	0,00	184.413,05	0,00	184.413,05
43011	Administració de promoció econòmica	0,00	0,00	10,00	0,00	10,00
43341	Dinamització econòmica de proximitat	0,00	88.744,00	0,00	0,00	88.744,00
91211	Representació política	561.213,65	196.186,87	0,00	0,00	757.400,52
92011	Administració general	1.210.485,44	991.481,94	52.909,75	25.000,00	2.279.877,13
92014	Serveis jurídics	706.306,94	0,00	0,00	0,00	706.306,94
92412	Participació ciutadana i associativa de distr	0,00	293.274,30	804.315,84	0,00	1.097.590,14
92417	Participació ciutadana	0,00	105.696,19	0,00	0,00	105.696,19
92521	Direcció de comunicació	257.226,51	87.129,00	0,00	0,00	344.355,51
92921	Dotació per imprevistos	6.000,00	0,00	0,00	0,00	6.000,00
93312	Manteniment d'edificis centralitzats	552.018,37	3.096.072,60	0,00	0,00	3.648.090,97
93314	Manteniment d'edificis i solars no centralitz	0,00	439.528,08	0,00	338.416,00	777.944,08



		1	2	4	6	TOTAL
		DESPESES DE PERSONAL	DESPESES EN BENS CORRENTS I SERVEIS	TRANSFERÈNCIES CORRENTS	INVERSIONS REALS	
		EUR	EUR	EUR	EUR	EUR
<b>0603</b>	<b>Sants - Montjuïc</b>	<b>5.528.624,70</b>	<b>21.372.181,16</b>	<b>10.916.990,86</b>	<b>1.176.736,00</b>	<b>38.994.532,72</b>
15111	Llicències	1.152.572,16	0,00	0,00	0,00	1.152.572,16
15131	Redacció de projectes-execució d'obres	0,00	0,00	10,00	600.000,00	600.010,00
15321	Manteniment i renovació del paviment	0,00	660.335,10	0,00	0,00	660.335,10
15341	Manteniment i millora espais públics centra	505.046,11	1.036.156,89	0,00	0,00	1.541.203,00
15344	Manteniment-millora espais públics no cen	0,00	68.750,00	0,00	0,00	68.750,00
16311	Neteja viària	0,00	10.921.986,38	0,00	0,00	10.921.986,38
16511	Gestió de l'enllumenat públic	0,00	924.159,03	0,00	0,00	924.159,03
17211	Intervenció mediambiental	0,00	9.200,00	0,00	0,00	9.200,00
23021	Administració general serveis a persones-te	1.136.162,43	36.700,00	0,00	0,00	1.172.862,43
23122	Atenció social individual i familiar	0,00	0,00	3.900,00	0,00	3.900,00
23151	Serveis socials bàsics	0,00	0,00	3.818.872,34	0,00	3.818.872,34
23152	Atenció social i neteja llar (SAD)	0,00	0,00	4.935.027,08	0,00	4.935.027,08
23212	Gestió equipaments d'infants i adolescents	0,00	517.823,23	0,00	0,00	517.823,23
23213	Promoció i participació infància	0,00	57.552,66	0,00	0,00	57.552,66
23221	Promoció i atenció a la joventut	0,00	17.800,00	0,00	0,00	17.800,00
23222	Gestió d'equipaments juvenils	0,00	777.296,81	0,00	0,00	777.296,81
23231	Promoció de la gent gran	0,00	14.500,00	0,00	0,00	14.500,00
23232	Gestió de casals i espais per a la gent gran	0,00	422.427,24	0,00	0,00	422.427,24
23241	Promoció de les dones	0,00	4.500,00	0,00	0,00	4.500,00
23261	Promoció de la convivència i interculturalita	0,00	14.546,46	0,00	0,00	14.546,46
23281	Serveis i projectes comunitaris	0,00	0,00	12.695,49	0,00	12.695,49
23411	Atenció a les persones discapacitades	0,00	12.400,00	0,00	0,00	12.400,00
32612	Altres serveis complementaris d'educació	0,00	42.000,00	0,00	0,00	42.000,00
33212	Activitats a les biblioteques dels districtes	0,00	21.500,00	0,00	0,00	21.500,00
33411	Promoció cultural	0,00	10.600,00	0,00	0,00	10.600,00
33711	Gestió de centres cívics	161.997,80	770.966,32	685.451,44	0,00	1.618.415,56
33811	Festes i actes populars	0,00	564.939,16	101.292,09	0,00	666.231,25
34112	Foment i promoció de la pràctica esportiva	0,00	10.800,00	0,00	0,00	10.800,00
34211	Instal·lacions esportives	0,00	0,00	157.315,27	0,00	157.315,27
43011	Administració de promoció econòmica	0,00	0,00	8,00	0,00	8,00
43341	Dinamització econòmica de proximitat	0,00	68.300,00	0,00	0,00	68.300,00
91211	Representació política	519.226,95	110.400,00	0,00	0,00	629.626,95
92011	Administració general	684.880,08	351.866,00	17.500,00	25.000,00	1.079.246,08
92014	Serveis jurídics	537.159,67	3.600,00	0,00	0,00	540.759,67
92412	Participació ciutadana i associativa de distr	0,00	213.615,55	680.500,00	0,00	894.115,55
92414	Actuacions de civisme	0,00	227.895,86	0,00	0,00	227.895,86
92416	Gestió equipaments de participació dels dis	0,00	0,00	504.419,15	0,00	504.419,15
92521	Direcció de comunicació	825.579,50	138.000,00	0,00	0,00	963.579,50
92921	Dotació per imprevistos	6.000,00	0,00	0,00	0,00	6.000,00
92922	Reserves per realització d'ingressos	0,00	35.700,00	0,00	0,00	35.700,00
93312	Manteniment d'edificis centralitzats	0,00	3.089.964,47	0,00	0,00	3.089.964,47
93314	Manteniment d'edificis i solars no centralitz	0,00	215.900,00	0,00	551.736,00	767.636,00

		1	2	4	6	TOTAL
		DESPESES DE PERSONAL	DESPESES EN BENS CORRENTS I SERVEIS	TRANSFERÈNCIES CORRENTS	INVERSIONS REALS	
		EUR	EUR	EUR	EUR	EUR
<b>0604</b>	<b>Les Corts</b>	<b>4.287.497,88</b>	<b>8.926.437,49</b>	<b>3.805.382,84</b>	<b>829.204,00</b>	<b>17.848.522,21</b>
15111	Llicències	1.116.059,63	0,00	0,00	0,00	1.116.059,63
15114	Execucions subsidiàries	0,00	28.980,00	0,00	0,00	28.980,00
15131	Redacció de projectes-execució d'obres	0,00	0,00	0,00	600.000,00	600.000,00
15321	Manteniment i renovació del paviment	0,00	417.780,08	0,00	0,00	417.780,08
15341	Manteniment i millora espais públics centra	0,00	397.518,01	0,00	0,00	397.518,01
15344	Manteniment-millora espais públics no cen	0,00	168.504,44	9.971,78	0,00	178.476,22
16311	Neteja viària	0,00	3.560.808,54	0,00	0,00	3.560.808,54
16511	Gestió de l'enllumenat públic	0,00	609.927,69	0,00	0,00	609.927,69
17221	Educació mediambiental	0,00	2.000,00	0,00	0,00	2.000,00
23021	Administració general serveis a persones-te	936.629,08	10,00	0,00	0,00	936.639,08
23151	Serveis socials bàsics	0,00	0,00	1.161.050,28	0,00	1.161.050,28
23152	Atenció social i neteja llar (SAD)	0,00	0,00	1.731.942,95	0,00	1.731.942,95
23212	Gestió equipaments d'infants i adolescents	0,00	365.284,68	0,00	0,00	365.284,68
23231	Promoció de la gent gran	0,00	73.687,43	0,00	0,00	73.687,43
23232	Gestió de casals i espais per a la gent gran	0,00	146.214,72	0,00	0,00	146.214,72
23241	Promoció de les dones	0,00	24.692,42	0,00	0,00	24.692,42
23411	Atenció a les persones discapacitades	0,00	53.652,35	45.850,00	0,00	99.502,35
31111	Promoció de la salut	0,00	6.762,00	0,00	0,00	6.762,00
32612	Altres serveis complementaris d'educació	0,00	34.740,27	18.335,00	0,00	53.075,27
33212	Activitats a les biblioteques dels districtes	0,00	9.660,00	0,00	0,00	9.660,00
33411	Promoció cultural	0,00	133.632,68	67.100,00	0,00	200.732,68
33711	Gestió de centres cívics	0,00	363.167,79	454.460,85	0,00	817.628,64
33811	Festes i actes populars	0,00	319.834,72	1.000,00	0,00	320.834,72
34112	Foment i promoció de la pràctica esportiva	0,00	45.607,87	0,00	0,00	45.607,87
34211	Instal·lacions esportives	0,00	0,00	37.660,00	0,00	37.660,00
43011	Administració de promoció econòmica	0,00	0,00	9,66	0,00	9,66
43341	Dinamització econòmica de proximitat	0,00	62.883,60	30.000,00	0,00	92.883,60
91211	Representació política	525.085,91	60.000,00	0,00	0,00	585.085,91
92011	Administració general	719.690,87	308.603,35	2.964,32	25.000,00	1.056.258,54
92014	Serveis jurídics	471.819,45	0,00	0,00	0,00	471.819,45
92412	Participació ciutadana i associativa de distr	0,00	9.949,80	245.038,00	0,00	254.987,80
92521	Direcció de comunicació	231.940,67	95.138,18	0,00	0,00	327.078,85
92921	Dotació per imprevistos	6.000,00	0,00	0,00	0,00	6.000,00
92922	Reserves per realització d'ingressos	0,00	10,00	0,00	0,00	10,00
93312	Manteniment d'edificis centralitzats	280.272,27	1.483.993,26	0,00	0,00	1.764.265,53
93314	Manteniment d'edificis i solars no centralitz	0,00	143.393,61	0,00	204.204,00	347.597,61



		1	2	4	6	TOTAL
		DESPESES DE PERSONAL	DESPESES EN BENS CORRENTS I SERVEIS	TRANSFERÈNCIES CORRENTS	INVERSIONS REALS	
		EUR	EUR	EUR	EUR	EUR
<b>0605</b>	<b>Sarrià-Sant Gervasi</b>	<b>5.213.547,07</b>	<b>13.725.674,50</b>	<b>4.902.438,50</b>	<b>859.053,00</b>	<b>24.700.713,07</b>
13614	Actuacions de prevenció d'incendis forestal	0,00	50.232,00	0,00	0,00	50.232,00
15111	Llicències	1.091.663,67	0,00	0,00	0,00	1.091.663,67
15131	Redacció de projectes-execució d'obres	0,00	0,00	10,00	600.000,00	600.010,00
15321	Manteniment i renovació del paviment	0,00	492.054,17	0,00	0,00	492.054,17
15341	Manteniment i millora espais públics centra	858.661,61	918.508,07	0,00	0,00	1.777.169,68
15344	Manteniment-millora espais públics no cent	0,00	130.032,79	0,00	0,00	130.032,79
15345	Manteniment i millora d'espai públic de Col	0,00	444.977,93	0,00	0,00	444.977,93
16311	Neteja viària	0,00	5.571.313,60	0,00	0,00	5.571.313,60
16511	Gestió de l'enllumenat públic	0,00	843.213,95	0,00	0,00	843.213,95
23021	Administració general serveis a persones-te	907.405,62	0,00	0,00	0,00	907.405,62
23151	Serveis socials bàsics	0,00	0,00	1.259.036,00	0,00	1.259.036,00
23152	Atenció social i neteja llar (SAD)	0,00	0,00	1.811.250,00	0,00	1.811.250,00
23212	Gestió equipaments d'infants i adolescents	0,00	91.955,50	0,00	0,00	91.955,50
23222	Gestió d'equipaments juvenils	0,00	590.376,60	0,00	0,00	590.376,60
23231	Promoció de la gent gran	0,00	5.500,00	0,00	0,00	5.500,00
23232	Gestió de casals i espais per a la gent gran	0,00	713.643,48	35.016,18	0,00	748.659,66
23241	Promoció de les dones	0,00	5.500,00	0,00	0,00	5.500,00
23411	Atenció a les persones discapacitades	0,00	7.949,65	0,00	0,00	7.949,65
32612	Altres serveis complementaris d'educació	0,00	20.500,00	0,00	0,00	20.500,00
33411	Promoció cultural	0,00	56.258,00	1.500,00	0,00	57.758,00
33711	Gestió de centres cívics	0,00	940.040,62	1.372.733,00	0,00	2.312.773,62
33811	Festes i actes populars	0,00	211.500,00	0,00	0,00	211.500,00
34211	Instal·lacions esportives	0,00	0,00	35.000,00	0,00	35.000,00
43011	Administració de promoció econòmica	0,00	0,00	10,00	0,00	10,00
43211	Foment del turisme	0,00	48.967,76	0,00	0,00	48.967,76
43341	Dinamització econòmica de proximitat	0,00	5.000,00	0,00	0,00	5.000,00
91211	Representació política	642.225,73	80.000,00	0,00	0,00	722.225,73
92011	Administració general	871.245,18	660.588,69	46.519,32	25.000,00	1.603.353,19
92014	Serveis jurídics	546.212,58	0,00	0,00	0,00	546.212,58
92412	Participació ciutadana i associativa de distr	0,00	0,00	341.364,00	0,00	341.364,00
92521	Direcció de comunicació	290.132,68	90.242,00	0,00	0,00	380.374,68
92921	Dotació per imprevistos	6.000,00	0,00	0,00	0,00	6.000,00
93312	Manteniment d'edificis centralitzats	0,00	1.531.043,76	0,00	0,00	1.531.043,76
93314	Manteniment d'edificis i solars no centralitz	0,00	216.275,93	0,00	234.053,00	450.328,93

		1	2	4	6	TOTAL
		DESPESES DE PERSONAL	DESPESES EN BENS CORRENTS I SERVEIS	TRANSFERÈNCIES CORRENTS	INVERSIONS REALS	
		EUR	EUR	EUR	EUR	EUR
<b>0606</b>	<b>Gràcia</b>	<b>4.421.646,55</b>	<b>12.339.372,59</b>	<b>8.882.902,39</b>	<b>854.101,00</b>	<b>26.498.022,53</b>
15111	Llicències	1.100.539,81	0,00	0,00	0,00	1.100.539,81
15131	Redacció de projectes-execució d'obres	131.776,90	0,00	0,00	600.000,00	731.776,90
15321	Manteniment i renovació del paviment	0,00	309.396,33	0,00	0,00	309.396,33
15341	Manteniment i millora espais públics centra	405.365,28	578.649,91	0,00	0,00	984.015,19
15344	Manteniment-millora espais públics no cen	0,00	303.479,66	0,00	0,00	303.479,66
16311	Neteja viària	0,00	5.509.353,72	0,00	0,00	5.509.353,72
16511	Gestió de l'enllumenat públic	0,00	652.548,91	0,00	0,00	652.548,91
17221	Educació mediambiental	0,00	13.800,00	40.000,00	0,00	53.800,00
23021	Administració general serveis a persones-te	945.140,12	0,00	0,00	0,00	945.140,12
23151	Serveis socials bàsics	0,00	0,00	2.433.486,92	0,00	2.433.486,92
23152	Atenció social i neteja llar (SAD)	0,00	0,00	5.039.307,47	0,00	5.039.307,47
23212	Gestió equipaments d'infants i adolescents	0,00	129.285,90	0,00	0,00	129.285,90
23213	Promoció i participació infància	0,00	18.160,80	0,00	0,00	18.160,80
23221	Promoció i atenció a la joventut	0,00	17.500,00	0,00	0,00	17.500,00
23222	Gestió d'equipaments juvenils	0,00	0,00	262.330,00	0,00	262.330,00
23231	Promoció de la gent gran	0,00	12.000,00	0,00	0,00	12.000,00
23232	Gestió de casals i espais per a la gent gran	0,00	138.425,60	0,00	0,00	138.425,60
23241	Promoció de les dones	0,00	47.400,00	0,00	0,00	47.400,00
23261	Promoció de la convivència i interculturalita	0,00	45.000,00	0,00	0,00	45.000,00
23291	Cooperació Internacional	0,00	500,00	0,00	0,00	500,00
23411	Atenció a les persones discapacitades	0,00	21.169,89	0,00	0,00	21.169,89
32612	Altres serveis complementaris d'educació	0,00	8.100,00	0,00	0,00	8.100,00
33411	Promoció cultural	0,00	58.200,00	222.218,00	0,00	280.418,00
33711	Gestió de centres cívics	99.007,57	462.612,74	94.440,00	0,00	656.060,31
33811	Festes i actes populars	0,00	656.799,00	202.650,00	0,00	859.449,00
34112	Foment i promoció de la pràctica esportiva	0,00	12.000,00	71.200,00	0,00	83.200,00
43011	Administració de promoció econòmica	0,00	0,00	10,00	0,00	10,00
43341	Dinamització econòmica de proximitat	0,00	20.000,00	0,00	0,00	20.000,00
91211	Representació política	490.101,43	100.000,00	0,00	0,00	590.101,43
92011	Administració general	776.394,20	349.687,43	25.200,00	25.000,00	1.176.281,63
92014	Serveis jurídics	352.094,00	0,00	0,00	0,00	352.094,00
92412	Participació ciutadana i associativa de distr	0,00	150.000,00	492.060,00	0,00	642.060,00
92414	Actuacions de civisme	0,00	31.510,00	0,00	0,00	31.510,00
92521	Direcció de comunicació	115.227,24	283.440,01	0,00	0,00	398.667,25
92921	Dotació per imprevistos	6.000,00	0,00	0,00	0,00	6.000,00
93312	Manteniment d'edificis centralitzats	0,00	2.227.455,30	0,00	0,00	2.227.455,30
93314	Manteniment d'edificis i solars no centralitz	0,00	182.897,39	0,00	229.101,00	411.998,39

		1	2	4	6	TOTAL
		DESPESES DE PERSONAL	DESPESES EN BENS CORRENTS I SERVEIS	TRANSFERÈNCIES CORRENTS	INVERSIONS REALS	
		EUR	EUR	EUR	EUR	EUR
<b>0607</b>	<b>Horta - Guinardó</b>	<b>5.088.468,34</b>	<b>16.445.971,12</b>	<b>11.244.718,90</b>	<b>908.846,00</b>	<b>33.688.004,36</b>
13212	Serveis generals de la Guàrdia Urbana	0,00	44.000,00	0,00	0,00	44.000,00
15111	Llicències	984.051,21	0,00	0,00	0,00	984.051,21
15114	Execucions subsidiàries	0,00	10,00	0,00	0,00	10,00
15131	Redacció de projectes-execució d'obres	0,00	0,00	0,00	600.000,00	600.000,00
15321	Manteniment i renovació del paviment	0,00	375.531,74	0,00	0,00	375.531,74
15341	Manteniment i millora espais públics centra	578.393,44	823.724,04	0,00	0,00	1.402.117,48
15344	Manteniment-millora espais públics no cen	0,00	200.055,22	7.780,80	0,00	207.836,02
16311	Neteja viària	0,00	5.538.499,49	0,00	0,00	5.538.499,49
16511	Gestió de l'enllumenat públic	0,00	923.411,64	0,00	0,00	923.411,64
23021	Administració general serveis a persones-te	1.118.592,88	44.867,96	0,00	0,00	1.163.460,84
23151	Serveis socials bàsics	0,00	0,00	4.190.048,96	0,00	4.190.048,96
23152	Atenció social i neteja llar (SAD)	0,00	0,00	6.212.767,37	0,00	6.212.767,37
23212	Gestió equipaments d'infants i adolescents	0,00	529.357,09	0,00	0,00	529.357,09
23213	Promoció i participació infància	0,00	18.500,00	0,00	0,00	18.500,00
23221	Promoció i atenció a la joventut	0,00	7.000,00	85.635,00	0,00	92.635,00
23222	Gestió d'equipaments juvenils	0,00	366.124,22	106.792,62	0,00	472.916,84
23231	Promoció de la gent gran	0,00	9.300,00	0,00	0,00	9.300,00
23232	Gestió de casals i espais per a la gent gran	0,00	471.354,95	0,00	0,00	471.354,95
23241	Promoció de les dones	0,00	7.000,00	0,00	0,00	7.000,00
23261	Promoció de la convivència i interculturalita	0,00	73.100,00	0,00	0,00	73.100,00
23411	Atenció a les persones discapacitades	0,00	2.520,00	0,00	0,00	2.520,00
32612	Altres serveis complementaris d'educació	0,00	25.012,00	0,00	0,00	25.012,00
33212	Activitats a les biblioteques dels districtes	0,00	7.000,00	0,00	0,00	7.000,00
33411	Promoció cultural	0,00	67.500,00	0,00	0,00	67.500,00
33711	Gestió de centres cívics	58.998,76	1.621.573,19	0,00	0,00	1.680.571,95
33712	Accions complementàries en els centres civ	0,00	4.010,00	0,00	0,00	4.010,00
33811	Festes i actes populars	0,00	641.130,99	0,00	0,00	641.130,99
34112	Foment i promoció de la pràctica esportiva	0,00	80.141,10	14.000,00	0,00	94.141,10
43011	Administració de promoció econòmica	0,00	0,00	10,00	0,00	10,00
43211	Foment del turisme	0,00	8.750,00	0,00	0,00	8.750,00
43311	Suport Ocupació i Empresa	0,00	28.000,00	0,00	0,00	28.000,00
43341	Dinamització econòmica de proximitat	0,00	10.000,00	0,00	0,00	10.000,00
91211	Representació política	633.617,13	90.000,00	0,00	0,00	723.617,13
92011	Administració general	1.018.733,68	315.487,97	27.000,00	25.000,00	1.386.221,65
92014	Serveis jurídics	463.251,23	0,00	0,00	0,00	463.251,23
92412	Participació ciutadana i associativa de distr	0,00	40.140,00	420.500,00	0,00	460.640,00
92414	Actuacions de civisme	0,00	2.000,00	0,00	0,00	2.000,00
92416	Gestió equipaments de participació dels dis	0,00	741.836,51	180.184,15	0,00	922.020,66
92491	Memòria històrica	0,00	7.000,00	0,00	0,00	7.000,00
92521	Direcció de comunicació	226.830,01	101.982,74	0,00	0,00	328.812,75
92921	Dotació per imprevistos	6.000,00	0,00	0,00	0,00	6.000,00
92922	Reserves per realització d'ingressos	0,00	60.000,00	0,00	0,00	60.000,00
93312	Manteniment d'edificis centralitzats	0,00	2.954.201,02	0,00	0,00	2.954.201,02
93314	Manteniment d'edificis i solars no centralitz	0,00	205.849,25	0,00	283.846,00	489.695,25

		1	2	4	6	TOTAL
		DESPESES DE PERSONAL	DESPESES EN BENS CORRENTS I SERVEIS	TRANSFERÈNCIES CORRENTS	INVERSIONS REALS	
		EUR	EUR	EUR	EUR	EUR
<b>0608</b>	<b>Nou Barris</b>	<b>5.500.642,91</b>	<b>17.691.753,33</b>	<b>13.364.294,67</b>	<b>1.230.857,00</b>	<b>37.787.547,91</b>
15112	Inspeccions	0,00	6,00	0,00	0,00	6,00
15114	Execucions subsidiàries	0,00	10,00	0,00	0,00	10,00
15131	Redacció de projectes-execució d'obres	0,00	0,00	10,00	600.000,00	600.010,00
15321	Manteniment i renovació del paviment	608.559,18	353.755,09	0,00	0,00	962.314,27
15341	Manteniment i millora espais públics centra	0,00	890.600,05	0,00	0,00	890.600,05
15344	Manteniment-millora espais públics no cen	127.725,61	0,00	0,00	0,00	127.725,61
16311	Neteja viària	0,00	5.255.423,75	0,00	0,00	5.255.423,75
16511	Gestió de l'enllumenat públic	0,00	891.390,53	0,00	0,00	891.390,53
17221	Educació mediambiental	0,00	264.696,29	0,00	0,00	264.696,29
23021	Administració general serveis a persones-te	1.501.399,32	21.252,00	0,00	0,00	1.522.651,32
23111	Atenció infància i adolescència	0,00	0,00	52.310,00	0,00	52.310,00
23151	Serveis socials bàsics	0,00	0,00	4.458.357,00	0,00	4.458.357,00
23152	Atenció social i neteja llar (SAD)	0,00	0,00	6.548.077,37	0,00	6.548.077,37
23212	Gestió equipaments d'infants i adolescents	0,00	814.999,88	327.018,00	0,00	1.142.017,88
23213	Promoció i participació infància	0,00	184.065,17	0,00	0,00	184.065,17
23221	Promoció i atenció a la joventut	0,00	39.300,00	0,00	0,00	39.300,00
23231	Promoció de la gent gran	0,00	577.277,40	0,00	0,00	577.277,40
23232	Gestió de casals i espais per a la gent gran	0,00	0,00	16.000,00	0,00	16.000,00
23241	Promoció de les dones	0,00	25.000,00	0,00	0,00	25.000,00
23261	Promoció de la convivència i interculturalita	0,00	660.094,95	0,00	0,00	660.094,95
23281	Serveis i projectes comunitaris	0,00	157.109,65	92.109,65	0,00	249.219,30
23411	Atenció a les persones discapacitades	0,00	24.150,00	0,00	0,00	24.150,00
31311	Promoció de la salut	0,00	5.500,00	0,00	0,00	5.500,00
32612	Altres serveis complementaris d'educació	0,00	179.000,00	0,00	0,00	179.000,00
33411	Promoció cultural	0,00	70.000,00	0,00	0,00	70.000,00
33711	Gestió de centres cívics	0,00	1.700.000,00	1.244.365,00	0,00	2.944.365,00
33811	Festes i actes populars	0,00	681.030,00	0,00	0,00	681.030,00
34112	Foment i promoció de la pràctica esportiva	0,00	150.000,00	43.441,00	0,00	193.441,00
43011	Administració de promoció econòmica	0,00	0,00	10,00	0,00	10,00
43341	Dinamització econòmica de proximitat	0,00	317.814,00	0,00	0,00	317.814,00
91211	Representació política	550.867,82	120.000,00	0,00	0,00	670.867,82
92011	Administració general	1.531.153,98	507.397,23	17.153,46	25.000,00	2.080.704,67
92031	Arxiu municipal contemporani	0,00	24.150,00	0,00	0,00	24.150,00
92412	Participació ciutadana i associativa de distr	0,00	0,00	565.443,19	0,00	565.443,19
92521	Direcció de comunicació	235.313,81	74.000,00	0,00	0,00	309.313,81
92921	Dotació per imprevistos	6.000,00	0,00	0,00	0,00	6.000,00
92922	Reserves per realització d'ingressos	0,00	161.000,00	0,00	0,00	161.000,00
93312	Manteniment d'edificis centralitzats	939.623,19	3.542.731,34	0,00	0,00	4.482.354,53
93314	Manteniment d'edificis i solars no centralitz	0,00	0,00	0,00	605.857,00	605.857,00

		1	2	4	6	TOTAL
		DESPESES DE PERSONAL	DESPESES EN BENS CORRENTS I SERVEIS	TRANSFERÈNCIES CORRENTS	INVERSIONS REALS	
		EUR	EUR	EUR	EUR	EUR
<b>0609</b>	<b>Sant Andreu</b>	<b>4.983.953,48</b>	<b>17.106.245,19</b>	<b>8.295.892,81</b>	<b>1.031.432,00</b>	<b>31.417.523,48</b>
15111	Llicències	875.580,90	0,00	0,00	0,00	875.580,90
15114	Execucions subsidiàries	0,00	60.036,56	0,00	0,00	60.036,56
15131	Redacció de projectes-execució d'obres	0,00	0,00	10,00	600.000,00	600.010,00
15321	Manteniment i renovació del paviment	0,00	517.932,30	0,00	0,00	517.932,30
15341	Manteniment i millora espais públics centra	86.700,68	707.296,45	0,00	0,00	793.997,13
15343	Millora integral de barris	0,00	349.927,60	0,00	0,00	349.927,60
15344	Manteniment-millora espais públics no cent	0,00	232.000,82	0,00	0,00	232.000,82
16311	Neteja viària	0,00	4.285.554,75	0,00	0,00	4.285.554,75
16511	Gestió de l'enllumenat públic	0,00	720.888,02	0,00	0,00	720.888,02
17221	Educació mediambiental	0,00	105.956,50	0,00	0,00	105.956,50
23021	Administració general serveis a persones-te	1.175.939,95	0,00	0,00	0,00	1.175.939,95
23151	Serveis socials bàsics	0,00	0,00	2.555.081,21	0,00	2.555.081,21
23152	Atenció social i neteja llar (SAD)	0,00	0,00	4.146.715,36	0,00	4.146.715,36
23212	Gestió equipaments d'infants i adolescents	0,00	192.655,26	0,00	0,00	192.655,26
23213	Promoció i participació infància	0,00	6.400,00	0,00	0,00	6.400,00
23221	Promoció i atenció a la joventut	0,00	293.890,52	0,00	0,00	293.890,52
23222	Gestió d'equipaments juvenils	83.913,55	368.592,83	0,00	0,00	452.506,38
23231	Promoció de la gent gran	0,00	3.785,35	0,00	0,00	3.785,35
23232	Gestió de casals i espais per a la gent gran	0,00	585.645,53	13.376,92	0,00	599.022,45
23241	Promoció de les dones	0,00	9.000,00	0,00	0,00	9.000,00
23261	Promoció de la convivència i interculturalita	0,00	93.564,46	0,00	0,00	93.564,46
23411	Atenció a les persones discapacitades	0,00	12.000,00	0,00	0,00	12.000,00
31112	Protecció de la salut	0,00	2.072,00	0,00	0,00	2.072,00
32612	Altres serveis complementaris d'educació	0,00	29.267,24	0,00	0,00	29.267,24
33212	Activitats a les biblioteques dels districtes	0,00	10.000,00	0,00	0,00	10.000,00
33411	Promoció cultural	0,00	763.626,57	271.276,75	0,00	1.034.903,32
33711	Gestió de centres cívics	56.004,36	1.478.133,72	12.000,00	0,00	1.546.138,08
33811	Festes i actes populars	0,00	546.350,41	0,00	0,00	546.350,41
34112	Foment i promoció de la pràctica esportiva	0,00	112.621,44	0,00	0,00	112.621,44
43011	Administració de promoció econòmica	0,00	0,00	10,00	0,00	10,00
43341	Dinamització econòmica de proximitat	0,00	181.383,79	0,00	0,00	181.383,79
91211	Representació política	618.069,86	129.388,14	0,00	0,00	747.458,00
92011	Administració general	849.482,73	635.708,40	11.562,00	25.000,00	1.521.753,13
92014	Serveis jurídics	503.467,30	0,00	0,00	0,00	503.467,30
92412	Participació ciutadana i associativa de distr	0,00	26.788,08	625.317,90	0,00	652.105,98
92414	Actuacions de civisme	0,00	10.452,00	0,00	0,00	10.452,00
92416	Gestió equipaments de participació dels dis	0,00	97.695,00	660.542,67	0,00	758.237,67
92491	Memòria històrica	0,00	21.781,01	0,00	0,00	21.781,01
92521	Direcció de comunicació	233.809,72	256.808,84	0,00	0,00	490.618,56
92921	Dotació per imprevistos	6.000,00	0,00	0,00	0,00	6.000,00
92922	Reserves per realització d'ingressos	0,00	21.690,18	0,00	0,00	21.690,18
93312	Manteniment d'edificis centralitzats	494.984,43	3.995.588,62	0,00	0,00	4.490.573,05
93314	Manteniment d'edificis i solars no centralitz	0,00	241.762,80	0,00	406.432,00	648.194,80

		1	2	4	6	TOTAL
		DESPESES DE PERSONAL	DESPESES EN BENS CORRENTS I SERVEIS	TRANSFERÈNCIES CORRENTS	INVERSIONS REALS	
		EUR	EUR	EUR	EUR	EUR
<b>0610</b>	<b>Sant Martí</b>	<b>5.685.508,61</b>	<b>24.476.238,79</b>	<b>15.158.396,19</b>	<b>1.035.608,00</b>	<b>46.355.751,59</b>
15111	Llicències	1.459.775,04	0,00	0,00	0,00	1.459.775,04
15131	Redacció de projectes-execució d'obres	0,00	0,00	10,00	600.000,00	600.010,00
15321	Manteniment i renovació del paviment	0,00	669.222,03	0,00	0,00	669.222,03
15341	Manteniment i millora espais públics centra	573.420,19	1.045.473,71	0,00	0,00	1.618.893,90
15344	Manteniment-millora espais públics no cen	0,00	120.000,00	0,00	0,00	120.000,00
16311	Neteja viària	0,00	11.694.707,91	0,00	0,00	11.694.707,91
16511	Gestió de l'enllumenat públic	0,00	1.635.518,46	0,00	0,00	1.635.518,46
23021	Administració general serveis a persones-te	1.442.467,62	0,00	0,00	0,00	1.442.467,62
23151	Serveis socials bàsics	0,00	0,00	5.048.564,65	0,00	5.048.564,65
23152	Atenció social i neteja llar (SAD)	0,00	0,00	8.454.705,76	0,00	8.454.705,76
23212	Gestió equipaments d'infants i adolescents	0,00	750.267,27	0,00	0,00	750.267,27
23222	Gestió d'equipaments juvenils	0,00	105.559,06	68.000,00	0,00	173.559,06
23232	Gestió de casals i espais per a la gent gran	0,00	598.083,52	0,00	0,00	598.083,52
23241	Promoció de les dones	0,00	24.000,00	1.000,00	0,00	25.000,00
23261	Promoció de la convivència i interculturalita	0,00	39.473,00	0,00	0,00	39.473,00
23281	Serveis i projectes comunitaris	0,00	66.973,00	0,00	0,00	66.973,00
23411	Atenció a les persones discapacitades	0,00	5.000,00	0,00	0,00	5.000,00
32612	Altres serveis complementaris d'educació	0,00	8.600,00	0,00	0,00	8.600,00
33211	Biblioteques	0,00	25.404,87	0,00	0,00	25.404,87
33212	Activitats a les biblioteques dels districtes	0,00	97.430,00	0,00	0,00	97.430,00
33411	Promoció cultural	0,00	5.000,00	7.000,00	0,00	12.000,00
33412	Gestió equipaments culturals districtes	0,00	220.626,81	15.000,00	0,00	235.626,81
33711	Gestió de centres cívics	89.037,32	1.437.957,76	248.350,00	0,00	1.775.345,08
33712	Accions complementàries en els centres cív	0,00	27.521,28	0,00	0,00	27.521,28
33811	Festes i actes populars	0,00	531.392,85	0,00	0,00	531.392,85
34112	Foment i promoció de la pràctica esportiva	0,00	25.000,00	0,00	0,00	25.000,00
34211	Instal·lacions esportives	0,00	0,00	4.000,00	0,00	4.000,00
43011	Administració de promoció econòmica	0,00	0,00	10,00	0,00	10,00
43341	Dinamització econòmica de proximitat	0,00	72.243,80	0,00	0,00	72.243,80
91211	Representació política	505.797,22	120.000,00	0,00	0,00	625.797,22
92011	Administració general	809.428,41	541.004,03	0,00	25.000,00	1.375.432,44
92014	Serveis jurídics	562.539,30	0,00	0,00	0,00	562.539,30
92412	Participació ciutadana i associativa de distr	0,00	6.012,49	747.081,34	0,00	753.093,83
92414	Actuacions de civisme	0,00	389.000,00	0,00	0,00	389.000,00
92416	Gestió equipaments de participació dels dis	0,00	48.928,78	360.000,00	0,00	408.928,78
92417	Participació ciutadana	0,00	0,00	50.000,00	0,00	50.000,00
92491	Memòria històrica	0,00	5.000,00	0,00	0,00	5.000,00
92511	Atenció al ciutadà	237.043,51	0,00	0,00	0,00	237.043,51
92521	Direcció de comunicació	0,00	112.353,71	0,00	0,00	112.353,71
92921	Dotació per imprevistos	6.000,00	0,00	0,00	0,00	6.000,00
93311	Patrimoni	0,00	0,00	154.674,44	0,00	154.674,44
93312	Manteniment d'edificis centralitzats	0,00	4.006.884,04	0,00	0,00	4.006.884,04
93314	Manteniment d'edificis i solars no centralitz	0,00	41.600,41	0,00	410.608,00	452.208,41

## **Pressupost consolidat 2021 d'acord amb la Llei Reguladora de les Hisendes Locals**

L'estat de consolidació (pressupost consolidat) del grup municipal inclou els pressupostos de l'Ajuntament, els organismes públics (autònoms locals i entitats públiques empresarials) i les societats mercantils amb capital íntegrament municipal.

Els pressupostos i estats de previsions de cada entitat són els que figuren individualment en els pressupostos generals per a l'exercici 2021.

D'acord amb el que preveu l'article 115.1.a. del RD 500/90, els estats de previsió de despeses i ingressos de les societats mercantils s'han harmonitzat amb l'estructura pressupostària de l'Ajuntament. Seguint el previst en la disposició transitòria segona de la Llei de Modernització del Govern Local, les entitats públiques empresarials presenten el seu pressupost mitjançant estats de previsió de despeses i ingressos definits per les societats mercantils, efectuant-se també la corresponent harmonització amb l'estructura pressupostària de l'Ajuntament.

L'import total sense consolidar, en termes homogenis i harmonitzat d'acord amb el descrit anteriorment, és de 4.381.111 milers d'euros.

El pressupost consolidat, igualment en termes homogenis i harmonitzat, és a dir, una vegada eliminades les transferències internes del grup, és de 3.588.545 milers d'euros.

Les despeses corrents consolidades de grup municipal, que inclouen el fons de contingència, sumen 2.633.300 milers d'euros i els ingressos corrents 2.981.266 milers, la qual cosa suposa un estalvi corrent de 347.966 milers d'euros.

## **Estat de consolidació 2021 (recursos generats)**

(milers d'euros)

	<b>2021</b>
<b>Ingressos corrents</b>	2.981.266
<b>Despeses corrents no financeres *</b>	2.611.534
<b>Estalvi corrent abans d'interessos</b>	<b>369.732</b>
<b>Interessos</b>	21.766
<b>Estalvi corrent</b>	<b>347.966</b>
<b>Ingressos de capital</b>	158.572
<b>Recursos generats</b>	<b>506.538</b>

\* Inclou el fons de contingència



**CONSOLIDAT LRHL (milers euros)**

INGRESSOS	Ajuntament	OAAA	EPE	EEMM	Total no consolidat
<b>A. OPERACIONS CORRENTS</b>	<b>2.774.195</b>	<b>497.946</b>	<b>240.737</b>	<b>253.567</b>	<b>3.766.446</b>
1. Impostos directes	1.068.120	0	0	0	1.068.120
2. Impostos indirectes	97.088	0	0	0	97.088
3. Taxes i altres ingressos	340.739	37.198	13.559	95.390	486.886
4. Transferències corrents	1.244.411	459.148	197.589	157.306	2.058.455
5. Ingressos patrimonials	23.837	1.600	29.589	871	55.897
<b>B. OPERACIONS DE CAPITAL</b>	<b>148.167</b>	<b>556</b>	<b>14.597</b>	<b>2.637</b>	<b>165.957</b>
6. Venda d'inversions reals	1.850	556	938	0	3.344
7. Transferències de capital	146.317	0	13.659	2.637	162.613
<b>A + B OPERACIONS NO FINANCERES</b>	<b>2.922.362</b>	<b>498.502</b>	<b>255.334</b>	<b>256.204</b>	<b>3.932.403</b>
<b>C. OPERACIONS FINANCERES</b>	<b>330.900</b>	<b>0</b>	<b>81.037</b>	<b>36.771</b>	<b>448.708</b>
8. Actius financers	28.000	0	1.437	36.771	66.208
9. Passius financers	302.900	0	79.600	0	382.500
<b>TOTAL PRESSUPOST INGRESSOS</b>	<b>3.253.262</b>	<b>498.502</b>	<b>336.372</b>	<b>292.975</b>	<b>4.381.111</b>

DESPESES	Ajuntament	OAAA	EPE	EEMM	Total no consolidat
<b>A. OPERACIONS CORRENTS</b>	<b>2.350.495</b>	<b>496.105</b>	<b>232.491</b>	<b>252.215</b>	<b>3.331.305</b>
1. Despeses de personal	455.814	155.849	83.102	143.146	837.910
2. Despeses béns corrents i serveis	620.528	287.161	81.578	108.425	1.097.692
3. Despeses financeres	15.964	37	5.501	264	21.766
4. Transferències corrents	1.258.189	53.058	62.310	380	1.373.937
<b>5. Fons de contingència</b>	<b>87.176</b>	<b>0</b>	<b>0</b>	<b>0</b>	<b>87.176</b>
<b>B. OPERACIONS DE CAPITAL</b>	<b>671.640</b>	<b>2.397</b>	<b>93.116</b>	<b>40.654</b>	<b>807.807</b>
6. Inversions reals	624.583	2.397	89.116	40.654	756.750
7. Transferències de capital	47.057	0	4.000	0	51.057
<b>A+5+B OPERACIONS NO FINANCERES</b>	<b>3.109.311</b>	<b>498.502</b>	<b>325.607</b>	<b>292.869</b>	<b>4.226.288</b>
<b>C. OPERACIONS FINANCERES</b>	<b>143.951</b>	<b>0</b>	<b>10.765</b>	<b>106</b>	<b>154.822</b>
8. Actius financers	47.285	0	2.594	106	49.985
9. Passius financers	96.666	0	8.171	0	104.837
<b>TOTAL PRESSUPOST DESPESES</b>	<b>3.253.262</b>	<b>498.502</b>	<b>336.372</b>	<b>292.975</b>	<b>4.381.111</b>

**CONSOLIDAT LRHL (milers euros)**

INGRESSOS	Total no consolidat	Transferències internes			Total consolidat
		OAAA	EPE	EEMM	
<b>A. OPERACIONS CORRENTS</b>	<b>3.766.446</b>	<b>441.209</b>	<b>194.590</b>	<b>149.381</b>	<b>2.981.266</b>
1. Impostos directes	1.068.120	0	0	0	1.068.120
2. Impostos indirectes	97.088	0	0	0	97.088
3. Taxes i altres ingressos	486.886	1.740	1.338	2.195	481.614
4. Transferències corrents	2.058.455	439.469	191.446	147.186	1.280.353
5. Ingressos patrimonials	55.897	0	1.806	0	54.091
<b>B. OPERACIONS DE CAPITAL</b>	<b>165.957</b>	<b>490</b>	<b>4.535</b>	<b>2.360</b>	<b>158.572</b>
6. Venda d'inversions reals	3.344	0	0	0	3.344
7. Transferències de capital	162.613	490	4.535	2.360	155.228
<b>A + B OPERACIONS NO FINANCERES</b>	<b>3.932.403</b>	<b>441.699</b>	<b>199.126</b>	<b>151.741</b>	<b>3.139.838</b>
<b>C. OPERACIONS FINANCERES</b>	<b>448.708</b>	<b>0</b>	<b>0</b>	<b>0</b>	<b>448.708</b>
8. Actius financers	66.208	0	0	0	66.208
9. Passius financers	382.500	0	0	0	382.500
<b>TOTAL PRESSUPOST INGRESSOS</b>	<b>4.381.111</b>	<b>441.699</b>	<b>199.125</b>	<b>151.741</b>	<b>3.588.545</b>

DESPESES	Total no Consolidat	Transferències internes			Total Consolidat
		OAAA	EPE	EEMM	
<b>A. OPERACIONS CORRENTS</b>	<b>3.331.305</b>	<b>441.209</b>	<b>194.590</b>	<b>149.381</b>	<b>2.546.125</b>
1. Despeses de personal	837.910	0	0	0	837.910
2. Despeses béns corrents i serveis	1.097.692	1.740	1.384	12.822	1.081.746
3. Despeses financeres	21.766	0	0	0	21.766
4. Transferències corrents	1.373.937	439.469	193.206	136.560	604.702
<b>5. Fons de contingència</b>	<b>87.176</b>	<b>0</b>	<b>0</b>	<b>0</b>	<b>87.176</b>
<b>B. OPERACIONS DE CAPITAL</b>	<b>807.807</b>	<b>490</b>	<b>4.535</b>	<b>2.360</b>	<b>800.422</b>
6. Inversions reals	756.750	0	0	0	756.750
7. Transferències de capital	51.057	490	4.535	2.360	43.672
<b>A + 5 + B OPERACIONS NO FINANCERES</b>	<b>4.226.288</b>	<b>441.699</b>	<b>199.125</b>	<b>151.741</b>	<b>3.433.723</b>
<b>C. OPERACIONS FINANCERES</b>	<b>154.822</b>	<b>0</b>	<b>0</b>	<b>0</b>	<b>154.822</b>
8. Actius financers	49.985	0	0	0	49.985
9. Passius financers	104.837	0	0	0	104.837
<b>TOTAL PRESSUPOST DESPESES</b>	<b>4.381.111</b>	<b>441.699</b>	<b>199.125</b>	<b>151.741</b>	<b>3.588.545</b>

## **El pressupost i estats de previsió per a l'any 2021 dels organismes públics i empreses municipals**

Els pressupostos homogenis i harmonitzats per a l'any 2021 dels organismes públics (autònoms i entitats públiques empresarials) i empreses municipals ascendeixen a 1.127.849 milers d'euros, dels que 498.502 milers corresponen als organismes autònoms, 336.372 milers a les entitats públiques empresarials i 292.975 milers a les societats municipals.

En analitzar aquestes xifres cal tenir en compte, d'acord amb allò que preveu el Reial Decret Legislatiu 2/2004, de 5 de març, text refós de la Llei reguladora de les Hisendes Locals, que els pressupostos de les entitats públiques empresarials i societats mercantils tenen caràcter de previsió d'ingressos i despeses.

Els ingressos corrents representen el 88% (992.250 milers) del total pressupostat, dels que 494.946 milers corresponen als organismes autònoms, 240.737 milers a les entitats públiques empresarials i 253.567 milers a les empreses municipals. Dels ingressos dels organismes autònoms 37.198 milers provenen de taxes i preus, 439.469 milers de transferències de l'Ajuntament, 19.679 milers de subvencions d'altres institucions i 1.600 milers d'ingressos patrimonials; en el cas de les entitats públiques empresarials, aquests imports són de 13.559, 191.446, 6.143 i 29.589 milers, respectivament, mentre que per les empreses municipals la distribució és de 95.390, 157.306, 0 i 871 milers d'euros respectivament.

Les despeses corrents suposen el 87% (980.811 milers) del pressupost, dels que 496.105 milers pertanyen als organismes autònoms, 232.491 milers a les entitats públiques empresarials i 252.215 milers a les empreses municipals. El total de despesa corrent es distribueix en un 39% en despeses de personal, un 49% en compra de béns i serveis i un 12% en despeses financeres i transferències.

Les inversions del sector públic municipal descentralitzat representen un 12% del total de les despeses pressupostades i es situen en 132.067 milers, dels que 2.397 milers corresponen als organismes autònoms, 89.116 milers a les entitats públiques empresarials i 40.654 milers a les empreses municipals.

De les inversions realitzades pel conjunt de les entitats destaquen per la seva magnitud les dutes a terme per l'Institut Municipal de l'Habitatge i la Rehabilitació en la construcció d'habitatges socials i per Barcelona Serveis Municipals SA corresponents al nou projecte del Port Olímpic i a la renovació i adequació dels diferents equips i instal·lacions del conjunt d'activitats que gestiona; destacar també la inversió realitzada per l'Institut Municipal de Mercats de Barcelona, orientada a la remodelació dels mercats municipals i la duta a terme per l'Institut Municipal de Paisatge Urbà i Qualitat de Vida en la recuperació d'elements del patrimoni de la ciutat.

**CONSOLIDAT LRHL (milers euros) -ORGANISMES AUTÒNOMS**

INGRESSOS	IMI	IMEB	IMH	IMMB
<b>A. OPERACIONS CORRENTS</b>	<b>63.092</b>	<b>74.849</b>	<b>31.854</b>	<b>18.194</b>
1. Impostos directes	0	0	0	0
2. Impostos indirectes	0	0	0	0
3. Taxes i altres ingressos	1.139	16.229	26	15.404
4. Transferències corrents	61.953	58.620	31.828	2.790
5. Ingressos patrimonials	0	0	0	0
<b>B. OPERACIONS DE CAPITAL</b>	<b>0</b>	<b>0</b>	<b>0</b>	<b>556</b>
6. Venda d'inversions reals	0	0	0	556
7. Transferències de capital	0	0	0	0
<b>A + B OPERACIONS NO FINANCERES</b>	<b>63.092</b>	<b>74.849</b>	<b>31.854</b>	<b>18.750</b>
<b>C. OPERACIONS FINANCERES</b>	<b>0</b>	<b>0</b>	<b>0</b>	<b>0</b>
8. Actius financers	0	0	0	0
9. Passius financers	0	0	0	0
<b>TOTAL PRESSUPOST INGRESSOS</b>	<b>63.092</b>	<b>74.849</b>	<b>31.854</b>	<b>18.749</b>

DESPESES	IMI	IMEB	IMH	IMMB
<b>A. OPERACIONS CORRENTS</b>	<b>63.092</b>	<b>74.695</b>	<b>31.854</b>	<b>17.874</b>
1. Despeses de personal	16.582	51.951	16.886	4.382
2. Despeses béns corrents i serveis	46.423	20.757	9.695	12.644
3. Despeses financeres	0	36	0	0
4. Transferències corrents	87	1.950	5.274	847
<b>5. Fons de contingència</b>	<b>0</b>	<b>0</b>	<b>0</b>	<b>0</b>
<b>B. OPERACIONS DE CAPITAL</b>	<b>0</b>	<b>154</b>	<b>0</b>	<b>876</b>
6. Inversions reals	0	154	0	876
7. Transferències de capital	0	0	0	0
<b>A + 5 + B OPERACIONS NO FINANCERES</b>	<b>63.092</b>	<b>74.849</b>	<b>31.854</b>	<b>18.750</b>
<b>C. OPERACIONS FINANCERES</b>	<b>0</b>	<b>0</b>	<b>0</b>	<b>0</b>
8. Actius financers	0	0	0	0
9. Passius financers	0	0	0	0
<b>TOTAL PRESSUPOST DESPESES</b>	<b>63.092</b>	<b>74.849</b>	<b>31.854</b>	<b>18.749</b>

IMI: Institut Municipal d'Informàtica de Barcelona---

IMEB: Institut Municipal d'Educació de Barcelona---

IMH: Institut Municipal d'Hisenda de Barcelona---

IMMB: Institut Municipal de Mercats de Barcelona---

**CONSOLIDAT LRHL (milers euros) -ORGANISMES AUTÒNOMS**

INGRESSOS	IMPD	IMPUQV	IBE	IMSS	Total OAAA
<b>A. OPERACIONS CORRENTS</b>	<b>12.072</b>	<b>8.509</b>	<b>24.877</b>	<b>264.500</b>	<b>497.946</b>
1. Impostos directes	0	0	0	0	0
2. Impostos indirectes	0	0	0	0	0
3. Taxes i altres ingressos	66	605	245	3.484	37.198
4. Transferències corrents	12.006	7.904	23.032	261.016	459.148
5. Ingressos patrimonials	0	0	1.600	0	1.600
<b>B. OPERACIONS DE CAPITAL</b>	<b>0</b>	<b>0</b>	<b>0</b>	<b>0</b>	<b>556</b>
6. Venda d'inversions reals	0	0	0	0	556
7. Transferències de capital	0	0	0	0	0
<b>A + B OPERACIONS NO FINANCERES</b>	<b>12.072</b>	<b>8.509</b>	<b>24.877</b>	<b>264.500</b>	<b>498.502</b>
<b>C. OPERACIONS FINANCERES</b>	<b>0</b>	<b>0</b>	<b>0</b>	<b>0</b>	<b>0</b>
8. Actius financers	0	0	0	0	0
9. Passius financers	0	0	0	0	0
<b>TOTAL PRESSUPOST INGRESSOS</b>	<b>12.072</b>	<b>8.509</b>	<b>24.877</b>	<b>264.500</b>	<b>498.502</b>

DESPESES	IMPD	IMPUQV	IBE	IMSS	Total OAAA
<b>A. OPERACIONS CORRENTS</b>	<b>12.072</b>	<b>7.879</b>	<b>24.760</b>	<b>263.880</b>	<b>496.105</b>
1. Despeses de personal	4.279	2.509	3.414	55.846	155.849
2. Despeses béns corrents i serveis	3.813	1.435	6.823	185.571	287.161
3. Despeses financeres	1	0	0	0	37
4. Transferències corrents	3.979	3.935	14.523	22.463	53.058
<b>5. Fons de contingència</b>	<b>0</b>	<b>0</b>	<b>0</b>	<b>0</b>	<b>0</b>
<b>B. OPERACIONS DE CAPITAL</b>	<b>0</b>	<b>630</b>	<b>117</b>	<b>620</b>	<b>2.397</b>
6. Inversions reals	0	630	117	620	2.397
7. Transferències de capital	0	0	0	0	0
<b>A + 5 + B OPERACIONS NO FINANCERES</b>	<b>12.072</b>	<b>8.509</b>	<b>24.877</b>	<b>264.500</b>	<b>498.502</b>
<b>C. OPERACIONS FINANCERES</b>	<b>0</b>	<b>0</b>	<b>0</b>	<b>0</b>	<b>0</b>
8. Actius financers	0	0	0	0	0
9. Passius financers	0	0	0	0	0
<b>TOTAL PRESSUPOST DESPESES</b>	<b>12.072</b>	<b>8.509</b>	<b>24.877</b>	<b>264.500</b>	<b>498.502</b>

IMPD: Institut Municipal de Persones amb Discapacitat

IMPUQV: Institut Municipal de Paisatge Urbà i la Qualitat de Vida

IBE: Institut Barcelona Esports--

IMSS: Institut Municipal de Serveis Socials-

**CONSOLIDAT LRHL (milers euros)-ENTITATS PÚBLIQUES EMPRESARIALS**

INGRESSOS	IMPJ	ICUB	IMHAB	FMVDR	IMU	Total EPE
<b>A. OPERACIONS CORRENTS</b>	<b>63.586</b>	<b>125.478</b>	<b>42.793</b>	<b>1.492</b>	<b>7.391</b>	<b>240.737</b>
1. Impostos directes	0	0	0	0	0	0
2. Impostos indirectes	0	0	0	0	0	0
3. Taxes i altres ingressos	4.279	4.952	3.149	359	820	13.559
4. Transferències corrents	59.306	120.505	10.343	868	6.568	197.589
5. Ingressos patrimonials	0	20	29.300	266	3	29.589
<b>B. OPERACIONS DE CAPITAL</b>	<b>363</b>	<b>4.000</b>	<b>10.234</b>	<b>0</b>	<b>0</b>	<b>14.597</b>
6. Venda d'inversions reals	0	0	938	0	0	938
7. Transferències de capital	363	4.000	9.296	0	0	13.659
<b>A + B OPERACIONS NO FINANCERES</b>	<b>63.949</b>	<b>129.478</b>	<b>53.027</b>	<b>1.492</b>	<b>7.391</b>	<b>255.334</b>
<b>C. OPERACIONS FINANCERES</b>	<b>0</b>	<b>37</b>	<b>81.000</b>	<b>0</b>	<b>0</b>	<b>81.037</b>
8. Actius financers	0	37	1.400	0	0	1.437
9. Passius financers	0	0	79.600	0	0	79.600
<b>TOTAL PRESSUPOST INGRESSOS</b>	<b>63.948</b>	<b>129.514</b>	<b>134.027</b>	<b>1.492</b>	<b>7.391</b>	<b>336.372</b>

DESPESES	IMPJ	ICUB	IMHAB	FMVDR	IMU	Total EPE
<b>A. OPERACIONS CORRENTS</b>	<b>63.233</b>	<b>125.126</b>	<b>35.377</b>	<b>1.395</b>	<b>7.361</b>	<b>232.491</b>
1. Despeses de personal	41.153	23.060	12.956	838	5.095	83.102
2. Despeses béns corrents i serveis	22.079	39.756	16.920	557	2.265	81.578
3. Despeses financeres	1	0	5.500	0	1	5.501
4. Transferències corrents	0	62.310	0	0	0	62.310
<b>5. Fons de contingència</b>	<b>0</b>	<b>0</b>	<b>0</b>	<b>0</b>	<b>0</b>	<b>0</b>
<b>B. OPERACIONS DE CAPITAL</b>	<b>500</b>	<b>4.389</b>	<b>88.182</b>	<b>15</b>	<b>30</b>	<b>93.116</b>
6. Inversions reals	500	389	88.182	15	30	89.116
7. Transferències de capital	0	4.000	0	0	0	4.000
<b>A + 5 + B OPERACIONS NO FINANCERES</b>	<b>63.733</b>	<b>129.515</b>	<b>123.559</b>	<b>1.410</b>	<b>7.391</b>	<b>325.607</b>
<b>C. OPERACIONS FINANCERES</b>	<b>215</b>	<b>0</b>	<b>10.468</b>	<b>82</b>	<b>0</b>	<b>10.765</b>
8. Actius financers	215	0	2.297	82	0	2.594
9. Passius financers	0	0	8.171	0	0	8.171
<b>TOTAL PRESSUPOST DESPESES</b>	<b>63.948</b>	<b>129.514</b>	<b>134.027</b>	<b>1.492</b>	<b>7.391</b>	<b>336.372</b>

IMPJ: Institut Municipal de Parcs i Jardins Barcelona

ICUB: Institut de Cultura de Barcelona-

IMHAB: Institut Municipal de l'Habitatge i la Rehabilitació

FMVDR: Fundació Mies van der Rho-

IMU: Institut Municipal d'Urbanisme-

**CONSOLIDAT LRHL (milers euros)-EMPRESSES MUNICIPALS**

INGRESSOS	ICB	BA	BCA	BIM
<b>A. OPERACIONS CORRENTS</b>	<b>18.303</b>	<b>47.642</b>	<b>7.102</b>	<b>6.431</b>
1. Impostos directes	0	0	0	0
2. Impostos indirectes	0	0	0	0
3. Taxes i altres ingressos	673	876	1.618	45
4. Transferències corrents	17.630	46.766	5.484	6.386
5. Ingressos patrimonials	0	1	0	0
<b>B. OPERACIONS DE CAPITAL</b>	<b>600</b>	<b>1.460</b>	<b>0</b>	<b>0</b>
6. Venda d'inversions reals	0	0	0	0
7. Transferències de capital	600	1.460	0	0
<b>A + B OPERACIONS NO FINANCERES</b>	<b>18.903</b>	<b>49.102</b>	<b>7.102</b>	<b>6.431</b>
<b>C. OPERACIONS FINANCERES</b>	<b>14.438</b>	<b>2.727</b>	<b>0</b>	<b>0</b>
8. Actius financers	14.438	2.727	0	0
9. Passius financers	0	0	0	0
<b>TOTAL PRESSUPOST INGRESSOS</b>	<b>33.341</b>	<b>51.829</b>	<b>7.102</b>	<b>6.431</b>

DESPESES	ICB	BA	BCA	BIM
<b>A. OPERACIONS CORRENTS</b>	<b>32.741</b>	<b>50.335</b>	<b>7.029</b>	<b>6.173</b>
1. Despeses de personal	28.164	25.557	5.392	3.512
2. Despeses béns corrents i serveis	4.577	24.719	1.637	2.616
3. Despeses financeres	0	59	0	45
4. Transferències corrents	0	0	0	0
<b>5. Fons de contingència</b>	<b>0</b>	<b>0</b>	<b>0</b>	<b>0</b>
<b>B. OPERACIONS DE CAPITAL</b>	<b>600</b>	<b>1.494</b>	<b>69</b>	<b>207</b>
6. Inversions reals	600	1.494	69	207
7. Transferències de capital	0	0	0	0
<b>A + 5 + B OPERACIONS NO FINANCERES</b>	<b>33.341</b>	<b>51.828</b>	<b>7.098</b>	<b>6.380</b>
<b>C. OPERACIONS FINANCERES</b>	<b>0</b>	<b>0</b>	<b>4</b>	<b>50</b>
8. Actius financers	0	0	4	50
9. Passius financers	0	0	0	0
<b>TOTAL PRESSUPOST DESPESES</b>	<b>33.341</b>	<b>51.829</b>	<b>7.102</b>	<b>6.431</b>

ICB: Informació i Comunicació de Barcelona, S.A.

BA: Barcelona Activa, S.A.-

BCA: Barcelona Cicle de l'Aigua, S.A.-

BIM: Barcelona d'Infraestructures Municipals, S.A.

**CONSOLIDAT LRHL (milers euros)-EMPRESSES MUNICIPALS**

INGRESSOS	FC	BSM	PATSA	CDB	Total EEMM
<b>A. OPERACIONS CORRENTS</b>	<b>14.471</b>	<b>125.628</b>	<b>14.849</b>	<b>19.141</b>	<b>253.567</b>
1. Impostos directes	0	0	0	0	0
2. Impostos indirectes	0	0	0	0	0
3. Taxes i altres ingressos	30	58.260	14.748	19.140	95.390
4. Transferències corrents	14.441	66.599	0	0	157.306
5. Ingressos patrimonials	0	768	101	1	871
<b>B. OPERACIONS DE CAPITAL</b>	<b>0</b>	<b>0</b>	<b>577</b>	<b>0</b>	<b>2.637</b>
6. Venda d'inversions reals	0	0	0	0	0
7. Transferències de capital	0	0	577	0	2.637
<b>A + B OPERACIONS NO FINANCERES</b>	<b>14.471</b>	<b>125.628</b>	<b>15.426</b>	<b>19.141</b>	<b>256.204</b>
<b>C. OPERACIONS FINANCERES</b>	<b>0</b>	<b>13.621</b>	<b>3.534</b>	<b>2.451</b>	<b>36.771</b>
8. Actius financers	0	13.621	3.534	2.451	36.771
9. Passius financers	0	0	0	0	0
<b>TOTAL PRESSUPOST INGRESSOS</b>	<b>14.471</b>	<b>139.249</b>	<b>18.960</b>	<b>21.592</b>	<b>292.975</b>

DESPESES	FC	BSM	PATSA	CDB	Total EEMM
<b>A. OPERACIONS CORRENTS</b>	<b>14.419</b>	<b>114.107</b>	<b>13.233</b>	<b>14.178</b>	<b>252.215</b>
1. Despeses de personal	2.740	65.379	5.986	6.415	143.146
2. Despeses béns corrents i serveis	11.680	48.347	7.086	7.762	108.425
3. Despeses financeres	0	0	160	0	264
4. Transferències corrents	0	380	0	0	380
<b>5. Fons de contingència</b>	<b>0</b>	<b>0</b>	<b>0</b>	<b>0</b>	<b>0</b>
<b>B. OPERACIONS DE CAPITAL</b>	<b>0</b>	<b>25.142</b>	<b>5.727</b>	<b>7.415</b>	<b>40.654</b>
6. Inversions reals	0	25.142	5.727	7.415	40.654
7. Transferències de capital	0	0	0	0	0
<b>A + B + C OPERACIONS NO FINANCERES</b>	<b>14.419</b>	<b>139.249</b>	<b>18.960</b>	<b>21.593</b>	<b>292.869</b>
<b>C. OPERACIONS FINANCERES</b>	<b>52</b>	<b>0</b>	<b>0</b>	<b>0</b>	<b>106</b>
8. Actius financers	52	0	0	0	106
9. Passius financers	0	0	0	0	0
<b>TOTAL PRESSUPOST DESPESES</b>	<b>14.471</b>	<b>139.249</b>	<b>18.960</b>	<b>21.592</b>	<b>292.975</b>

FC: Foment de Ciutat, S.A.-  
 BSM: Barcelona de Serveis Municipals, S.A.  
 PATSA: Parc d'Atraccions Tibidabo, S.A. (BSM)  
 CDB: Cementiris de Barcelona, S.A. (BSM)



## **Pressupost consolidat 2021 per Àrea de Despesa d'acord amb la Llei Reguladora de les Hisendes Locals**

D'acord amb el que preveu l'article 118 del RD 500/90, l'estat de consolidació previst en l'article 166.1.c. de la Llei Reguladora de les Hisendes Locals es presentarà com a mínim a nivell de grup de funció i capítol.

Tot seguit exposem doncs, les dades agregades per àrea de despesa de l'Ajuntament, els organismes públics (autònoms locals i entitats públiques empresarials) i les societats mercantils amb capital íntegrament municipal. Així com les eliminacions i el pressupost consolidat.

Les àrees de despesa son les següents:

AD 0: Deute públic

AD 1: Serveis públics bàsics

AD 2: Actuacions de promoció i protecció social

AD 3: Producció de béns de caràcter preferent

AD 4: Actuacions de caràcter econòmic

AD 9: Actuacions de caràcter general

DESPESES AJUNTAMENT	AD 0	AD 1	AD 2	AD 3	AD 4	AD 9	Total no consolidat
<b>A. OPERACIONS CORRENTS</b>	<b>15.714</b>	<b>875.972</b>	<b>348.509</b>	<b>341.846</b>	<b>268.846</b>	<b>499.608</b>	<b>2.350.495</b>
1. Despeses de personal	0	283.228	24.419	465	2.352	145.350	455.814
2. Despeses béns corrents i serveis	0	402.095	40.523	21.292	27.778	128.840	620.528
3. Despeses financeres	15.714	0	0	0	0	250	15.964
4. Transferències corrents	0	190.649	283.567	320.089	238.716	225.168	1.258.189
<b>5. Fons de contingència</b>	<b>0</b>	<b>0</b>	<b>0</b>	<b>0</b>	<b>0</b>	<b>87.176</b>	<b>87.176</b>
<b>B. OPERACIONS DE CAPITAL</b>	<b>0</b>	<b>458.184</b>	<b>13.435</b>	<b>37.145</b>	<b>74.632</b>	<b>88.244</b>	<b>671.640</b>
6. Inversions reals	0	436.802	11.435	26.845	68.772	80.729	624.583
7. Transferències de capital	0	21.382	2.000	10.300	5.860	7.515	47.057
<b>A + 5 + B OPERACIONS NO FINANCERES</b>	<b>15.714</b>	<b>1.334.156</b>	<b>361.944</b>	<b>378.991</b>	<b>343.478</b>	<b>675.028</b>	<b>3.109.311</b>
<b>C. OPERACIONS FINANCERES</b>	<b>93.166</b>	<b>0</b>	<b>0</b>	<b>0</b>	<b>0</b>	<b>50.785</b>	<b>143.951</b>
8. Actius financers	0	0	0	0	0	47.285	47.285
9. Passius financers	93.166	0	0	0	0	3.500	96.666
<b>TOTAL PRESSUPOST DESPESES</b>	<b>108.880</b>	<b>1.334.156</b>	<b>361.944</b>	<b>378.991</b>	<b>343.478</b>	<b>725.813</b>	<b>3.253.262</b>

DESPESES OAAA	AD 0	AD 1	AD 2	AD 3	AD 4	AD 9	Total no consolidat
<b>A. OPERACIONS CORRENTS</b>	<b>0</b>	<b>6.869</b>	<b>275.953</b>	<b>85.941</b>	<b>47.365</b>	<b>79.978</b>	<b>496.106</b>
1. Despeses de personal	0	2.050	60.125	55.824	4.382	33.468	155.849
2. Despeses béns corrents i serveis	0	886	189.384	28.129	22.339	46.423	287.161
3. Despeses financeres	0	0	1	36	0	0	37
4. Transferències corrents	0	3.933	26.443	1.952	20.644	87	53.059
<b>5. Fons de contingència</b>	<b>0</b>	<b>0</b>	<b>0</b>	<b>0</b>	<b>0</b>	<b>0</b>	<b>0</b>
<b>B. OPERACIONS DE CAPITAL</b>	<b>0</b>	<b>630</b>	<b>620</b>	<b>271</b>	<b>876</b>	<b>0</b>	<b>2.396</b>
6. Inversions reals	0	630	620	271	876	0	2.396
7. Transferències de capital	0	0	0	0	0	0	0
<b>A+5+B OPERACIONS NO FINANCERES</b>	<b>0</b>	<b>7.499</b>	<b>276.573</b>	<b>86.212</b>	<b>48.241</b>	<b>79.978</b>	<b>498.502</b>
<b>C. OPERACIONS FINANCERES</b>	<b>0</b>	<b>0</b>	<b>0</b>	<b>0</b>	<b>0</b>	<b>0</b>	<b>0</b>
8. Actius financers	0	0	0	0	0	0	0
9. Passius financers	0	0	0	0	0	0	0
<b>TOTAL PRESSUPOST DESPESES</b>	<b>0</b>	<b>7.499</b>	<b>276.573</b>	<b>86.212</b>	<b>48.241</b>	<b>79.978</b>	<b>498.502</b>

DESPESES EPE	AD 0	AD 1	AD 2	AD 3	AD 4	AD 9	Total no consolidat
<b>A. OPERACIONS CORRENTS</b>	<b>0</b>	<b>105.970</b>	<b>0</b>	<b>126.521</b>	<b>0</b>	<b>0</b>	<b>232.491</b>
1. Despeses de personal	0	59.204	0	23.898	0	0	83.102
2. Despeses béns corrents i serveis	0	41.265	0	40.313	0	0	81.578
3. Despeses financeres	0	5.501	0	0	0	0	5.501
4. Transferències corrents	0	0	0	62.310	0	0	62.310
<b>5. Fons de contingència</b>	<b>0</b>	<b>0</b>	<b>0</b>	<b>0</b>	<b>0</b>	<b>0</b>	<b>0</b>
<b>B. OPERACIONS DE CAPITAL</b>	<b>0</b>	<b>88.712</b>	<b>0</b>	<b>4.404</b>	<b>0</b>	<b>0</b>	<b>93.116</b>
6. Inversions reals	0	88.712	0	404	0	0	89.116
7. Transferències de capital	0	0	0	4.000	0	0	4.000
<b>A + 5 + B OPERACIONS NO FINANCERES</b>	<b>0</b>	<b>194.682</b>	<b>0</b>	<b>130.925</b>	<b>0</b>	<b>0</b>	<b>325.607</b>
<b>C. OPERACIONS FINANCERES</b>	<b>0</b>	<b>215</b>	<b>0</b>	<b>82</b>	<b>0</b>	<b>10.468</b>	<b>10.765</b>
8. Actius financers	0	215	0	82	0	2.297	2.594
9. Passius financers	0	0	0	0	0	8.171	8.171
<b>TOTAL PRESSUPOST DESPESES</b>	<b>0</b>	<b>194.897</b>	<b>0</b>	<b>131.007</b>	<b>0</b>	<b>10.468</b>	<b>336.372</b>

DESPESES EEMM	AD 0	AD 1	AD 2	AD 3	AD 4	AD 9	Total no consolidat
<b>A. OPERACIONS CORRENTS</b>	<b>0</b>	<b>121.845</b>	<b>0</b>	<b>36.674</b>	<b>89.211</b>	<b>4.484</b>	<b>252.214</b>
1. Despeses de personal	0	73.667	0	12.335	55.676	1.468	143.146
2. Despeses béns corrents i serveis	0	47.753	0	24.179	33.476	3.016	108.424
3. Despeses financeres	0	45	0	160	59	0	264
4. Transferències corrents	0	380	0	0	0	0	380
<b>5. Fons de contingència</b>	<b>0</b>	<b>0</b>	<b>0</b>	<b>0</b>	<b>0</b>	<b>0</b>	<b>0</b>
<b>B. OPERACIONS DE CAPITAL</b>	<b>0</b>	<b>28.549</b>	<b>0</b>	<b>9.670</b>	<b>2.435</b>	<b>0</b>	<b>40.655</b>
6. Inversions reals	0	28.549	0	9.670	2.435	0	40.655
7. Transferències de capital	0	0	0	0	0	0	0
<b>A + 5 + B OPERACIONS NO FINANCERES</b>	<b>0</b>	<b>150.394</b>	<b>0</b>	<b>46.344</b>	<b>91.646</b>	<b>4.484</b>	<b>292.869</b>
<b>C. OPERACIONS FINANCERES</b>	<b>0</b>	<b>106</b>	<b>0</b>	<b>0</b>	<b>0</b>	<b>0</b>	<b>106</b>
8. Actius financers	0	106	0	0	0	0	106
9. Passius financers	0	0	0	0	0	0	0
<b>TOTAL PRESSUPOST DESPESES</b>	<b>0</b>	<b>150.500</b>	<b>0</b>	<b>46.344</b>	<b>91.646</b>	<b>4.484</b>	<b>292.975</b>

DESPESES NO CONSOLIDADES	AD 0	AD 1	AD 2	AD 3	AD 4	AD 9	Total no consolidat
<b>A. OPERACIONS CORRENTS</b>	<b>15.714</b>	<b>1.110.656</b>	<b>624.462</b>	<b>590.981</b>	<b>405.422</b>	<b>584.071</b>	<b>3.331.305</b>
1. Despeses de personal	0	418.149	84.544	92.522	62.410	180.286	837.911
2. Despeses béns corrents i serveis	0	491.999	229.907	113.912	83.593	178.279	1.097.689
3. Despeses financeres	15.714	5.546	1	196	59	250	21.766
4. Transferències corrents	0	194.962	310.010	384.351	259.360	225.256	1.373.939
<b>5. Fons de contingència</b>	<b>0</b>	<b>0</b>	<b>0</b>	<b>0</b>	<b>0</b>	<b>87.176</b>	<b>87.176</b>
<b>B. OPERACIONS DE CAPITAL</b>	<b>0</b>	<b>576.075</b>	<b>14.055</b>	<b>51.491</b>	<b>77.943</b>	<b>88.244</b>	<b>807.808</b>
6. Inversions reals	0	554.693	12.055	37.190	72.083	80.729	756.750
7. Transferències de capital	0	21.382	2.000	14.301	5.860	7.515	51.058
<b>A + 5 + B OPERACIONS NO FINANCERES</b>	<b>15.714</b>	<b>1.686.731</b>	<b>638.517</b>	<b>642.472</b>	<b>483.365</b>	<b>759.491</b>	<b>4.226.289</b>
<b>C. OPERACIONS FINANCERES</b>	<b>93.166</b>	<b>321</b>	<b>0</b>	<b>82</b>	<b>0</b>	<b>61.252</b>	<b>154.821</b>
8. Actius financers	0	321	0	82	0	49.582	49.985
9. Passius financers	93.166	0	0	0	0	11.670	104.836
<b>TOTAL PRESSUPOST DESPESES</b>	<b>108.880</b>	<b>1.687.052</b>	<b>638.517</b>	<b>642.554</b>	<b>483.365</b>	<b>820.743</b>	<b>4.381.110</b>

DETALL ELIMINACIONS	AD 0	AD 1	AD 2	AD 3	AD 4	AD 9	Total no consolidat
<b>A. OPERACIONS CORRENTS</b>	<b>0</b>	<b>418.175</b>	<b>11.032</b>	<b>201.635</b>	<b>62.360</b>	<b>91.978</b>	<b>785.180</b>
1. Despeses de personal	0	0	0	0	0	0	0
2. Despeses béns corrents i serveis	0	13.067	672	268	1.718	221	15.946
3. Despeses financeres	0	0	0	0	0	0	0
4. Transferències corrents	0	405.108	10.360	201.367	60.642	91.757	769.234
<b>5. Fons de contingència</b>	<b>0</b>	<b>0</b>	<b>0</b>	<b>0</b>	<b>0</b>	<b>0</b>	<b>0</b>
<b>B. OPERACIONS DE CAPITAL</b>	<b>0</b>	<b>835</b>	<b>0</b>	<b>4.000</b>	<b>2.060</b>	<b>490</b>	<b>7.385</b>
6. Inversions reals	0	0	0	0	0	0	0
7. Transferències de capital	0	835	0	4.000	2.060	490	7.385
<b>A + 5 + B OPERACIONS NO FINANCERES</b>	<b>0</b>	<b>419.010</b>	<b>11.032</b>	<b>205.635</b>	<b>64.420</b>	<b>92.468</b>	<b>792.565</b>
<b>C. OPERACIONS FINANCERES</b>	<b>0</b>	<b>0</b>	<b>0</b>	<b>0</b>	<b>0</b>	<b>0</b>	<b>0</b>
8. Actius financers	0	0	0	0	0	0	0
9. Passius financers	0	0	0	0	0	0	0
<b>TOTAL PRESSUPOST DESPESES</b>	<b>0</b>	<b>419.010</b>	<b>11.032</b>	<b>205.635</b>	<b>64.420</b>	<b>92.468</b>	<b>792.565</b>

DESPESES CONSOLIDADES	AD 0	AD 1	AD 2	AD 3	AD 4	AD 9	Total consolidat
<b>A. OPERACIONS CORRENTS</b>	<b>15.714</b>	<b>692.481</b>	<b>613.430</b>	<b>389.346</b>	<b>343.062</b>	<b>492.093</b>	<b>2.546.125</b>
1. Despeses de personal	0	418.149	84.544	92.522	62.410	180.286	837.910
2. Despeses béns corrents i serveis	0	478.932	229.235	113.644	81.875	178.058	1.081.744
3. Despeses financeres	15.714	5.546	1	196	59	250	21.766
4. Transferències corrents	0	-210.146	299.650	182.984	198.718	133.499	604.705
<b>5. Fons de contingència</b>	<b>0</b>	<b>0</b>	<b>0</b>	<b>0</b>	<b>0</b>	<b>87.176</b>	<b>87.176</b>
<b>B. OPERACIONS DE CAPITAL</b>	<b>0</b>	<b>575.240</b>	<b>14.055</b>	<b>47.491</b>	<b>75.883</b>	<b>87.754</b>	<b>800.423</b>
6. Inversions reals	0	554.693	12.055	37.190	72.083	80.729	756.750
7. Transferències de capital	0	20.547	2.000	10.301	3.800	7.025	43.673
<b>A + 5 + B OPERACIONS NO FINANCERES</b>	<b>15.714</b>	<b>1.267.721</b>	<b>627.485</b>	<b>436.837</b>	<b>418.945</b>	<b>667.023</b>	<b>3.433.724</b>
<b>C. OPERACIONS FINANCERES</b>	<b>93.166</b>	<b>321</b>	<b>0</b>	<b>82</b>	<b>0</b>	<b>61.252</b>	<b>154.821</b>
8. Actius financers	0	321	0	82	0	49.582	49.985
9. Passius financers	93.166	0	0	0	0	11.670	104.836
<b>TOTAL PRESSUPOST DESPESES</b>	<b>108.880</b>	<b>1.268.042</b>	<b>627.485</b>	<b>436.919</b>	<b>418.945</b>	<b>728.275</b>	<b>3.588.545</b>

## Pressupost consolidat 2021 d'acord amb la Llei d'Estabilitat Pressupostària

L'estat de consolidació (pressupost consolidat) del grup municipal inclou els pressupostos de l'Ajuntament, els organismes autònoms locals i les entitats dependents (entitats públiques empresarials, societats mercantils amb participació majoritària i consorcis) que presten serveis públics i produeixen béns que no es financen majoritàriament amb ingressos comercials, d'acord amb l'article 2 de la Llei Orgànica 2/2012, de 27 d'abril, d'Estabilitat Pressupostària i Sostenibilitat Financera.

Seguint el que estableix l'article 115.1.a. del RD 500/90, els estats de previsió de despeses i ingressos de les societats mercantils s'han harmonitzat amb l'estructura pressupostària de l'Ajuntament. Tal com preveu la disposició transitòria segona de la Llei de Modernització del Govern Local, les entitats públiques empresarials presenten el seu pressupost mitjançant estats de previsió de despeses i ingressos definits per les societats mercantils, efectuant-se també la corresponent harmonització amb l'estructura pressupostària de l'Ajuntament.

L'import total sense consolidar, en termes homogenis i harmonitzat d'acord amb el descrit anteriorment, és de 4.319.219 milers d'euros.

El pressupost consolidat, igualment en termes homogenis i harmonitzat, és a dir, una vegada eliminades les transferències internes del grup, és de 3.490.096 milers d'euros.

Les despeses corrents consolidades del grup municipal, que inclouen el fons de contingència, ascendeixen a 2.662.692 milers d'euros i els ingressos corrents 2.987.225 milers, la qual cosa suposa un estalvi corrent de 332.533 milers d'euros.

## Estat de consolidació 2021 (recursos generats)

	2021
<b>Ingressos corrents</b>	2.987.225
<b>Despeses corrents no financeres *</b>	2.638.553
<b>Estalvi corrent abans d'interessos</b>	<b>348.672</b>
<b>Interessos</b>	16.139
<b>Estalvi corrent</b>	<b>332.533</b>
<b>Ingressos de capital</b>	148.290
<b>Recursos generats</b>	<b>480.823</b>

\* Inclou el fons de contingència

**CONSOLIDAT LGEP (milers euros)**

INGRESSOS	Ajuntament	OAAA	EPE	EEMM	Consorticis	Total no consolidat
<b>A. OPERACIONS CORRENTS</b>	<b>2.774.195</b>	<b>497.946</b>	<b>197.945</b>	<b>237.783</b>	<b>100.619</b>	<b>3.808.488</b>
1. Impostos directes	1.068.120	0	0	0	0	1.068.120
2. Impostos indirectes	97.088	0	0	0	0	97.088
3. Taxes i altres ingressos	340.739	37.198	10.410	145.222	9.920	543.489
4. Transferències corrents	1.244.411	459.148	187.246	90.707	89.345	2.070.857
5. Ingressos patrimonials	23.837	1.600	289	1.854	1.354	28.934
<b>B. OPERACIONS DE CAPITAL</b>	<b>148.167</b>	<b>556</b>	<b>4.363</b>	<b>2.060</b>	<b>1.006</b>	<b>156.151</b>
6. Inversions reals	1.850	556	0	0	0	2.405
7. Transferències de capital	146.317	0	4.363	2.060	1.006	153.746
<b>A+B OPERACIONS NO FINANCERES</b>	<b>2.922.362</b>	<b>498.502</b>	<b>202.308</b>	<b>239.843</b>	<b>101.625</b>	<b>3.964.639</b>
<b>C. OPERACIONS FINANCERES</b>	<b>330.900</b>	<b>0</b>	<b>37</b>	<b>23.533</b>	<b>110</b>	<b>354.580</b>
8. Actius financers	28.000	0	37	23.533	110	51.680
9. Passius financers	302.900	0	0	0	0	302.900
<b>TOTAL PRESSUPOST INGRESSOS</b>	<b>3.253.262</b>	<b>498.502</b>	<b>202.345</b>	<b>263.376</b>	<b>101.734</b>	<b>4.319.219</b>

DESPESES AJUNTAMENT	Ajuntament	OAAA	EPE	EEMM	Consorticis	Total no consolidat
<b>A. OPERACIONS CORRENTS</b>	<b>2.350.495</b>	<b>496.105</b>	<b>197.114</b>	<b>245.583</b>	<b>99.083</b>	<b>3.388.380</b>
1. Despeses de personal	455.814	155.849	70.145	93.942	51.142	826.892
2. Despeses béns corrents i serveis	620.528	287.161	64.658	151.536	46.976	1.170.859
3. Despeses financeres	15.964	37	1	105	33	16.139
4. Transferències corrents	1.258.189	53.058	62.310	0	933	1.374.490
<b>5. Fons de contingència</b>	<b>87.176</b>	<b>0</b>	<b>0</b>	<b>0</b>	<b>590</b>	<b>87.766</b>
<b>B. OPERACIONS DE CAPITAL</b>	<b>671.640</b>	<b>2.397</b>	<b>4.934</b>	<b>17.651</b>	<b>1.473</b>	<b>698.095</b>
6. Inversions reals	624.583	2.397	934	17.651	1.473	647.038
7. Transferències de capital	47.057	0	4.000	0	0	51.057
<b>A + 5 + B OPERACIONS NO FINANCERES</b>	<b>3.109.311</b>	<b>498.502</b>	<b>202.048</b>	<b>263.234</b>	<b>101.146</b>	<b>4.174.241</b>
<b>C. OPERACIONS FINANCERES</b>	<b>143.951</b>	<b>0</b>	<b>297</b>	<b>142</b>	<b>451</b>	<b>144.841</b>
8. Actius financers	47.285	0	297	142	428	48.152
9. Passius financers	96.666	0	0	0	24	96.690
<b>TOTAL PRESSUPOST DESPESES</b>	<b>3.253.262</b>	<b>498.502</b>	<b>202.345</b>	<b>263.376</b>	<b>101.598</b>	<b>4.319.082</b>



**CONSOLIDAT LGEP (milers euros)**

INGRESSOS	Total no consolidat	Transferències internes				Total consolidat
		OOAA	EPE	EEMM	Consorticis	
<b>A. OPERACIONS CORRENTS</b>	<b>3.808.488</b>	<b>441.244</b>	<b>187.079</b>	<b>139.488</b>	<b>53.452</b>	<b>2.987.225</b>
1. Impostos directes	1.068.120	0	0	0	0	1.068.120
2. Impostos indirectes	97.088	0	0	0	0	97.088
3. Taxes i altres ingressos	543.489	1.708	775	56.275	753	483.978
4. Transferències corrents	2.070.857	439.536	186.303	83.213	52.497	1.309.306
5. Ingressos patrimonials	28.934	0	0	0	201	28.733
<b>B. OPERACIONS DE CAPITAL</b>	<b>156.151</b>	<b>490</b>	<b>4.535</b>	<b>2.360</b>	<b>476</b>	<b>148.290</b>
6. Inversions reals	2.405	0	0	0	0	2.405
7. Transferències de capital	153.746	490	4.535	2.360	476	145.885
<b>A+B OPERACIONS NO FINANCERES</b>	<b>3.964.639</b>	<b>441.734</b>	<b>191.614</b>	<b>141.848</b>	<b>53.928</b>	<b>3.135.515</b>
<b>C. OPERACIONS FINANCERES</b>	<b>354.580</b>	<b>0</b>	<b>0</b>	<b>0</b>	<b>0</b>	<b>354.580</b>
8. Actius financers	51.680	0	0	0	0	51.680
9. Passius financers	302.900	0	0	0	0	302.900
<b>TOTAL PRESSUPOST INGRESSOS</b>	<b>4.319.219</b>	<b>441.734</b>	<b>191.614</b>	<b>141.848</b>	<b>53.928</b>	<b>3.490.096</b>

DESPESES	Total no consolidat	Transferències internes				Total consolidat
		OOAA	EPE	EEMM	Consorticis	
<b>A. OPERACIONS CORRENTS</b>	<b>3.388.380</b>	<b>441.244</b>	<b>187.079</b>	<b>139.488</b>	<b>53.643</b>	<b>2.566.926</b>
1. Despeses de personal	826.892	0	0	0	0	826.892
2. Despeses béns corrents i serveis	1.170.859	1.708	822	54.820	730	1.112.780
3. Despeses financeres	16.139	0	0	0	0	16.139
4. Transferències corrents	1.374.490	439.536	186.257	84.668	52.912	611.115
<b>5. Fons de contingència</b>	<b>87.766</b>	<b>0</b>	<b>0</b>	<b>0</b>	<b>0</b>	<b>87.766</b>
<b>B. OPERACIONS DE CAPITAL</b>	<b>698.095</b>	<b>490</b>	<b>4.535</b>	<b>2.360</b>	<b>285</b>	<b>690.425</b>
6. Inversions reals	647.038	0	0	0	0	647.038
7. Transferències de capital	51.057	490	4.535	2.360	285	43.387
<b>A + 5 + B OPERACIONS NO FINANCERES</b>	<b>4.174.241</b>	<b>441.734</b>	<b>191.614</b>	<b>141.848</b>	<b>53.928</b>	<b>3.345.117</b>
<b>C. OPERACIONS FINANCERES</b>	<b>144.841</b>	<b>0</b>	<b>0</b>	<b>0</b>	<b>0</b>	<b>144.841</b>
8. Actius financers	48.152	0	0	0	0	48.152
9. Passius financers	96.690	0	0	0	0	96.690
<b>TOTAL PRESSUPOST DESPESES</b>	<b>4.319.082</b>	<b>441.734</b>	<b>191.614</b>	<b>141.848</b>	<b>53.928</b>	<b>3.489.959</b>

## **El pressupost i estats de previsió per a l'any 2021 dels organismes públics, empreses municipals, consorcis, fundacions i associacions**

Els pressupostos homogenis i harmonitzats per a l'any 2021 dels organismes públics (autònoms i entitats públiques empresarials), empreses municipals i consorcis, fundacions i associacions ascendeixen a 1.065.821 milers d'euros, dels que 598.502 milers corresponen als organismes autònoms, 202.345 milers a les entitats públiques empresarials, 263.376 milers a les societats municipals i 101.598 milers als consorcis, fundacions i associacions.

En analitzar aquestes xifres cal tenir en compte, d'acord amb allò que preveu el Reial Decret Legislatiu 2/2004, de 5 de març, text refós de la Llei Reguladora de les Hisendes Locals, que els pressupostos de les entitats públiques empresarials i societats mercantils tenen caràcter de previsió d'ingressos i despeses.

Els ingressos corrents representen el 97% (1.065.687 milers d'euros) del total pressupostat, dels quals 498.502 milers corresponen als organismes autònoms, 202.345 milers a les entitats públiques empresarials, 263.376 milers a les empreses municipals i 101.598 milers a consorcis, fundacions i associacions. Dels ingressos dels organismes autònoms, 37.198 milers d'euros provenen de taxes i preus, 439.536 milers de transferències de l'Ajuntament, 19.612 milers de subvencions d'altres institucions i 1.600 milers d'ingressos patrimonials; en el cas de les entitats públiques empresarials, aquests imports són de 10.410, 186.303, 943 i 289 milers respectivament; per les empreses municipals la distribució és de 145.222, 90.707, 0 i 1.854 milers d'euros respectivament; finalment, pel que fa als consorcis, fundacions i associacions l'estructura d'ingressos corrents és de 9.920, 52.498, 36.847 i 1.354 milers d'euros, en cada concepte.

Les despeses corrents suposen el 97% (1.038.475 milers) del pressupost, dels quals 496.105 milers pertanyen als organismes autònoms, 197.114 milers a les entitats públiques empresarials, 245.583 milers a les empreses municipals i 99.673 milers als consorcis, fundacions i associacions. El total de despesa corrent es distribueix en un 36% en despeses de personal, un 53% en compra de béns i serveis i un 11% en despeses financeres i transferències.

Les inversions del sector públic municipal descentralitzat representen un 2% del total de les despeses pressupostades i es situen en 22.455 milers d'euros.

**CONSOLIDAT LGEP (milers euros)**
**ORGANISMES AUTÒNOMS**

INGRESSOS	IMI	IMEB	IMH	IMMB
<b>A. OPERACIONS CORRENTS</b>	<b>63.092</b>	<b>74.849</b>	<b>31.854</b>	<b>18.194</b>
1. Impostos directes	0	0	0	0
2. Impostos indirectes	0	0	0	0
3. Taxes i altres ingressos	1.139	16.229	26	15.404
4. Transferències corrents	61.953	58.620	31.828	2.790
5. Ingressos patrimonials	0	0	0	0
<b>B. OPERACIONS DE CAPITAL</b>	<b>0</b>	<b>0</b>	<b>0</b>	<b>556</b>
6. Inversions reals	0	0	0	556
7. Transferències de capital	0	0	0	0
<b>A+B OPERACIONS NO FINANCERES</b>	<b>63.092</b>	<b>74.849</b>	<b>31.854</b>	<b>18.750</b>
<b>C. OPERACIONS FINANCERES</b>	<b>0</b>	<b>0</b>	<b>0</b>	<b>0</b>
8. Actius financers	0	0	0	0
9. Passius financers	0	0	0	0
<b>TOTAL PRESSUPOST INGRESSOS</b>	<b>63.092</b>	<b>74.849</b>	<b>31.854</b>	<b>18.749</b>

DESPESES	IMI	IMEB	IMH	IMMB
<b>A. OPERACIONS CORRENTS</b>	<b>63.092</b>	<b>74.695</b>	<b>31.854</b>	<b>17.874</b>
1. Despeses de personal	16.582	51.951	16.886	4.382
2. Despeses béns corrents i serveis	46.423	20.757	9.695	12.644
3. Despeses financeres	0	36	0	0
4. Transferències corrents	87	1.950	5.274	847
<b>5. Fons de contingència</b>	<b>0</b>	<b>0</b>	<b>0</b>	<b>0</b>
<b>B. OPERACIONS DE CAPITAL</b>	<b>0</b>	<b>154</b>	<b>0</b>	<b>876</b>
6. Inversions reals	0	154	0	876
7. Transferències de capital	0	0	0	0
<b>A + 5 + B OPERACIONS NO FINANCERES</b>	<b>63.092</b>	<b>74.849</b>	<b>31.854</b>	<b>18.750</b>
<b>C. OPERACIONS FINANCERES</b>	<b>0</b>	<b>0</b>	<b>0</b>	<b>0</b>
8. Actius financers	0	0	0	0
9. Passius financers	0	0	0	0
<b>TOTAL PRESSUPOST DESPESES</b>	<b>63.092</b>	<b>74.849</b>	<b>31.854</b>	<b>18.749</b>

IMI: Institut Municipal d'Informàtica de Barcelona-  
 IMEB: Institut Municipal d'Educació de Barcelona-  
 IMH: Institut Municipal d'Hisenda de Barcelona-  
 IMU: Institut Municipal d'Urbanisme--  
 IMMB: Institut Municipal de Mercats de Barcelona

**CONSOLIDAT LGEP (milers euros)**
**ORGANISMES AUTÒNOMS**

INGRESSOS	IMPD	IMPUQV	IBE	IMSS	Total OAAA
<b>A. OPERACIONS CORRENTS</b>	<b>12.072</b>	<b>8.509</b>	<b>24.877</b>	<b>264.500</b>	<b>497.946</b>
1. Impostos directes	0	0	0	0	0
2. Impostos indirectes	0	0	0	0	0
3. Taxes i altres ingressos	66	605	245	3.484	37.198
4. Transferències corrents	12.006	7.904	23.032	261.016	459.148
5. Ingressos patrimonials	0	0	1.600	0	1.600
<b>B. OPERACIONS DE CAPITAL</b>	<b>0</b>	<b>0</b>	<b>0</b>	<b>0</b>	<b>556</b>
6. Inversions reals	0	0	0	0	556
7. Transferències de capital	0	0	0	0	0
<b>A+B OPERACIONS NO FINANCERES</b>	<b>12.072</b>	<b>8.509</b>	<b>24.877</b>	<b>264.500</b>	<b>498.502</b>
<b>C. OPERACIONS FINANCERES</b>	<b>0</b>	<b>0</b>	<b>0</b>	<b>0</b>	<b>0</b>
8. Actius financers	0	0	0	0	0
9. Passius financers	0	0	0	0	0
<b>TOTAL PRESSUPOST INGRESSOS</b>	<b>12.072</b>	<b>8.509</b>	<b>24.877</b>	<b>264.500</b>	<b>498.502</b>

DESPESES	IMPD	IMPUQV	IBE	IMSS	Total OAAA
<b>A. OPERACIONS CORRENTS</b>	<b>12.072</b>	<b>7.879</b>	<b>24.760</b>	<b>263.880</b>	<b>496.105</b>
1. Despeses de personal	4.279	2.509	3.414	55.846	155.849
2. Despeses béns corrents i serveis	3.813	1.435	6.823	185.571	287.161
3. Despeses financeres	1	0	0	0	37
4. Transferències corrents	3.979	3.935	14.523	22.463	53.058
<b>5. Fons de contingència</b>	<b>0</b>	<b>0</b>	<b>0</b>	<b>0</b>	<b>0</b>
<b>B. OPERACIONS DE CAPITAL</b>	<b>0</b>	<b>630</b>	<b>117</b>	<b>620</b>	<b>2.397</b>
6. Inversions reals	0	630	117	620	2.397
7. Transferències de capital	0	0	0	0	0
<b>A + 5 + B OPERACIONS NO FINANCERES</b>	<b>12.072</b>	<b>8.509</b>	<b>24.877</b>	<b>264.500</b>	<b>498.502</b>
<b>C. OPERACIONS FINANCERES</b>	<b>0</b>	<b>0</b>	<b>0</b>	<b>0</b>	<b>0</b>
8. Actius financers	0	0	0	0	0
9. Passius financers	0	0	0	0	0
<b>TOTAL PRESSUPOST DESPESES</b>	<b>12.072</b>	<b>8.509</b>	<b>24.877</b>	<b>264.500</b>	<b>498.502</b>

IMPD: Institut Municipal de Persones amb Discapacitat

IMPUQV: Institut Municipal de Paisatge Urbà i la Qualitat de Vida

IBE: Institut Barcelona Esports

IMSS: Institut Municipal de Serveis Socials

**CONSOLIDAT LGEP (milers euros) ENTITATS PÚBLIQUES EMPRESARIALS**

INGRESSOS	IMPJ	ICUB	FMVDR	IMU	Total EPE
<b>A. OPERACIONS CORRENTS</b>	<b>63.585</b>	<b>125.477</b>	<b>1.492</b>	<b>7.391</b>	<b>197.945</b>
1. Impostos directes	0	0	0	0	0
2. Impostos indirectes	0	0	0	0	0
3. Taxes i altres ingressos	4.279	4.952	359	820	10.410
4. Transferències corrents	59.306	120.505	868	6.568	187.247
5. Ingressos patrimonials	0	20	266	3	289
<b>B. OPERACIONS DE CAPITAL</b>	<b>363</b>	<b>4.000</b>	<b>0</b>	<b>0</b>	<b>4.363</b>
6. Inversions reals	0	0	0	0	0
7. Transferències de capital	363	4.000	0	0	4.363
<b>A+B OPERACIONS NO FINANCERES</b>	<b>63.948</b>	<b>129.477</b>	<b>1.492</b>	<b>7.391</b>	<b>202.308</b>
<b>C. OPERACIONS FINANCERES</b>	<b>0</b>	<b>37</b>	<b>0</b>	<b>0</b>	<b>37</b>
8. Actius financers	0	37	0	0	37
9. Passius financers	0	0	0	0	0
<b>TOTAL PRESSUPOST INGRESSOS</b>	<b>63.948</b>	<b>129.514</b>	<b>1.492</b>	<b>7.391</b>	<b>202.345</b>

DESPESES	IMPJ	ICUB	FMVDR	IMU	Total EPE
<b>A. OPERACIONS CORRENTS</b>	<b>63.233</b>	<b>125.126</b>	<b>1.395</b>	<b>7.361</b>	<b>197.115</b>
1. Despeses de personal	41.153	23.060	838	5.095	70.146
2. Despeses béns corrents i serveis	22.079	39.756	557	2.265	64.657
3. Despeses financeres	1	0	0	1	2
4. Transferències corrents	0	62.310	0	0	62.310
<b>5. Fons de contingència</b>	<b>0</b>	<b>0</b>	<b>0</b>	<b>0</b>	<b>0</b>
<b>B. OPERACIONS DE CAPITAL</b>	<b>500</b>	<b>4.389</b>	<b>15</b>	<b>30</b>	<b>4.934</b>
6. Inversions reals	500	389	15	30	934
7. Transferències de capital	0	4.000	0	0	4.000
<b>A + 5 + B OPERACIONS NO FINANCERES</b>	<b>63.733</b>	<b>129.515</b>	<b>1.410</b>	<b>7.391</b>	<b>202.049</b>
<b>C. OPERACIONS FINANCERES</b>	<b>215</b>	<b>0</b>	<b>82</b>	<b>0</b>	<b>297</b>
8. Actius financers	215	0	82	0	297
9. Passius financers	0	0	0	0	0
<b>TOTAL PRESSUPOST DESPESES</b>	<b>63.948</b>	<b>129.514</b>	<b>1.492</b>	<b>7.391</b>	<b>202.345</b>

IMPJ: Institut Municipal de Parcs i Jardins Barcelona

ICUB: Institut de Cultura de Barcelona

FMVDR: Fundació Mies van der Rhoe

IMU: Institut Municipal d'Urbanisme

**CONSOLIDAT LGEP (milers euros)**
**EMPRESSES MUNICIPALS**

INGRESSOS	ICB	BA	BCA	BIM	FC
<b>A. OPERACIONS CORRENTS</b>	<b>18.303</b>	<b>47.642</b>	<b>7.102</b>	<b>6.431</b>	<b>14.471</b>
1. Impostos directes	0	0	0	0	0
2. Impostos indirectes	0	0	0	0	0
3. Taxes i altres ingressos	673	876	1.618	45	30
4. Transferències corrents	17.630	46.766	5.484	6.386	14.441
5. Ingressos patrimonials	0	1	0	0	0
<b>B. OPERACIONS DE CAPITAL</b>	<b>600</b>	<b>1.460</b>	<b>0</b>	<b>0</b>	<b>0</b>
6. Inversions reals	0	0	0	0	0
7. Transferències de capital	600	1.460	0	0	0
<b>A+B OPERACIONS NO FINANCERES</b>	<b>18.903</b>	<b>49.101</b>	<b>7.102</b>	<b>6.431</b>	<b>14.471</b>
<b>C. OPERACIONS FINANCERES</b>	<b>14.438</b>	<b>2.727</b>	<b>0</b>	<b>0</b>	<b>0</b>
8. Actius financers	14.438	2.727	0	0	0
9. Passius financers	0	0	0	0	0
<b>TOTAL PRESSUPOST INGRESSOS</b>	<b>33.341</b>	<b>51.829</b>	<b>7.102</b>	<b>6.431</b>	<b>14.471</b>

DESPESES	ICB	BA	BCA	BIM	FC
<b>A. OPERACIONS CORRENTS</b>	<b>32.741</b>	<b>50.335</b>	<b>7.029</b>	<b>6.173</b>	<b>14.419</b>
1. Despeses de personal	28.164	25.557	5.392	3.512	2.740
2. Despeses béns corrents i serveis	4.577	24.719	1.637	2.616	11.680
3. Despeses financeres	0	59	0	45	0
4. Transferències corrents	0	0	0	0	0
<b>5. Fons de contingència</b>	<b>0</b>	<b>0</b>	<b>0</b>	<b>0</b>	<b>0</b>
<b>B. OPERACIONS DE CAPITAL</b>	<b>600</b>	<b>1.494</b>	<b>69</b>	<b>207</b>	<b>0</b>
6. Inversions reals	600	1.494	69	207	0
7. Transferències de capital	0	0	0	0	0
<b>A + 5 + B OPERACIONS NO FINANCERES</b>	<b>33.341</b>	<b>51.828</b>	<b>7.098</b>	<b>6.380</b>	<b>14.419</b>
<b>C. OPERACIONS FINANCERES</b>	<b>0</b>	<b>0</b>	<b>4</b>	<b>50</b>	<b>52</b>
8. Actius financers	0	0	4	50	52
9. Passius financers	0	0	0	0	0
<b>TOTAL PRESSUPOST DESPESES</b>	<b>33.341</b>	<b>51.829</b>	<b>7.102</b>	<b>6.431</b>	<b>14.471</b>

ICB: Informació i Comunicació de Barcelona, S.A.

BA: Barcelona Activa, S.A.

BCA: Barcelona Cicle de l'Aigua S.A.

BIM: Barcelona d'Infraestructures Municipals, S.A.

FC: Foment de Ciutat, S.A.

**CONSOLIDAT LGEP (milers euros)**
**EMPRESSES MUNICIPALS**

INGRESSOS	CdB	TERSA	SEMESA	SIRESA	BR	Total EEMM
<b>A. OPERACIONS CORRENTS</b>	<b>19.141</b>	<b>95.753</b>	<b>9.460</b>	<b>11.992</b>	<b>7.487</b>	<b>237.783</b>
1. Impostos directes	0	0	0	0	0	0
2. Impostos indirectes	0	0	0	0	0	0
3. Taxes i altres ingressos	19.140	93.901	9.460	11.992	7.487	145.222
4. Transferències corrents	0	0	0	0	0	90.707
5. Ingressos patrimonials	1	1.852	0	0	0	1.854
<b>B. OPERACIONS DE CAPITAL</b>	<b>0</b>	<b>0</b>	<b>0</b>	<b>0</b>	<b>0</b>	<b>2.060</b>
6. Inversions reals	0	0	0	0	0	0
7. Transferències de capital	0	0	0	0	0	2.060
<b>A+B OPERACIONS NO FINANCERES</b>	<b>19.141</b>	<b>95.753</b>	<b>9.460</b>	<b>11.992</b>	<b>7.487</b>	<b>239.843</b>
<b>C. OPERACIONS FINANCERES</b>	<b>2.451</b>	<b>3.709</b>	<b>148</b>	<b>60</b>	<b>0</b>	<b>23.533</b>
8. Actius financers	2.451	3.709	148	60	0	23.533
9. Passius financers	0	0	0	0	0	0
<b>TOTAL PRESSUPOST INGRESSOS</b>	<b>21.592</b>	<b>99.462</b>	<b>9.609</b>	<b>12.052</b>	<b>7.487</b>	<b>263.376</b>

DESPESES	CdB	TERSA	SEMESA	SIRESA	BR	Total EEMM
<b>A. OPERACIONS CORRENTS</b>	<b>14.178</b>	<b>92.095</b>	<b>9.349</b>	<b>11.892</b>	<b>7.371</b>	<b>245.583</b>
1. Despeses de personal	6.415	7.855	3.060	5.550	5.698	93.942
2. Despeses béns corrents i serveis	7.762	84.240	6.289	6.342	1.674	151.536
3. Despeses financeres	0	1	0	0	0	105
4. Transferències corrents	0	0	0	0	0	0
<b>5. Fons de contingència</b>	<b>0</b>	<b>0</b>	<b>0</b>	<b>0</b>	<b>0</b>	<b>0</b>
<b>B. OPERACIONS DE CAPITAL</b>	<b>7.415</b>	<b>7.367</b>	<b>260</b>	<b>160</b>	<b>79</b>	<b>17.651</b>
6. Inversions reals	7.415	7.367	260	160	79	17.651
7. Transferències de capital	0	0	0	0	0	0
<b>A + 5 + B OPERACIONS NO FINANCERES</b>	<b>21.593</b>	<b>99.462</b>	<b>9.609</b>	<b>12.052</b>	<b>7.450</b>	<b>263.234</b>
<b>C. OPERACIONS FINANCERES</b>	<b>0</b>	<b>0</b>	<b>0</b>	<b>0</b>	<b>36</b>	<b>142</b>
8. Actius financers	0	0	0	0	36	142
9. Passius financers	0	0	0	0	0	0
<b>TOTAL PRESSUPOST DESPESES</b>	<b>21.592</b>	<b>99.462</b>	<b>9.609</b>	<b>12.052</b>	<b>7.487</b>	<b>263.376</b>

CdB: Cementiris de Barcelona, S.A.

TERSA: Tractament i Eliminació de Residus, S.A.

SEMESA: Selectives Metropolitanas, S.A.

SIRESA: Solucions Integrals, S.A.

BR: Barcelona Regional

**CONSOLIDAT LGEP (milers euros)      CONSORCIS, FUNDACIONS I ASSOCIACIONS**

INGRESSOS	AUEB	ALEB	CB	CBB	CCIB
<b>A. OPERACIONS CORRENTS</b>	<b>162</b>	<b>1.131</b>	<b>2.746</b>	<b>22.273</b>	<b>204</b>
1. Impostos directes	0	0	0	0	0
2. Impostos indirectes	0	0	0	0	0
3. Taxes i altres ingressos	0	0	45	53	0
4. Transferències corrents	162	1.131	2.002	22.220	182
5. Ingressos patrimonials	0	0	699	0	22
<b>B. OPERACIONS DE CAPITAL</b>	<b>0</b>	<b>0</b>	<b>0</b>	<b>285</b>	<b>0</b>
6. Inversions reals	0	0	0	0	0
7. Transferències de capital	0	0	0	285	0
<b>A+B OPERACIONS NO FINANCERES</b>	<b>162</b>	<b>1.131</b>	<b>2.746</b>	<b>22.558</b>	<b>204</b>
<b>C. OPERACIONS FINANCERES</b>	<b>0</b>	<b>0</b>	<b>10</b>	<b>0</b>	<b>0</b>
8. Actius financers	0	0	10	0	0
9. Passius financers	0	0	0	0	0
<b>TOTAL PRESSUPOST INGRESSOS</b>	<b>162</b>	<b>1.131</b>	<b>2.756</b>	<b>22.558</b>	<b>204</b>

DESPESES	AEUB	ALEB	CB	CBB	CCIB
<b>A. OPERACIONS CORRENTS</b>	<b>26</b>	<b>1.131</b>	<b>2.630</b>	<b>21.937</b>	<b>203</b>
1. Despeses de personal	0	736	781	20.226	0
2. Despeses béns corrents i serveis	23	395	1.664	1.692	125
3. Despeses financeres	3	0	0	0	0
4. Transferències corrents	0	0	185	19	78
<b>5. Fons de contingència</b>	<b>0</b>	<b>0</b>	<b>0</b>	<b>0</b>	<b>0</b>
<b>B. OPERACIONS DE CAPITAL</b>	<b>0</b>	<b>0</b>	<b>116</b>	<b>621</b>	<b>0</b>
6. Inversions reals	0	0	116	0	0
7. Transferències de capital	0	0	0		0
<b>A + 5 + B OPERACIONS NO FINANCERES</b>	<b>26</b>	<b>1.131</b>	<b>2.746</b>	<b>22.558</b>	<b>203</b>
<b>C. OPERACIONS FINANCERES</b>	<b>0</b>	<b>0</b>	<b>10</b>	<b>0</b>	<b>0</b>
8. Actius financers	0	0	10	0	0
9. Passius financers	0	0	0	0	0
<b>TOTAL PRESSUPOST DESPESES</b>	<b>26</b>	<b>1.131</b>	<b>2.756</b>	<b>22.558</b>	<b>204</b>

ALEUB: Agència Ecologia Urbana de Barcelona

ALEB: Agència Local de l'Energia.

CB: Consorci del Besòs

CBB: Consorci de Biblioteques de Barcelona

CCIB: Consorci Campus Interuniversitari del Besòs



**CONSOLIDAT LGEP (milers euros)      CONSORCIS, FUNDACIONS I ASSOCIACIONS**

INGRESSOS	CMF	LOCALRET	CMCNB	CMACBA	CAIO
<b>A. OPERACIONS CORRENTS</b>	<b>4.698</b>	<b>3.199</b>	<b>9.034</b>	<b>10.219</b>	<b>21.193</b>
1. Impostos directes	0	0	0	0	0
2. Impostos indirectes	0	0	0	0	0
3. Taxes i altres ingressos	464	1.452	217	1.387	4.192
4. Transferències corrents	4.169	1.747	8.609	8.814	16.957
5. Ingressos patrimonials	65	0	208	18	44
<b>B. OPERACIONS DE CAPITAL</b>	<b>0</b>	<b>0</b>	<b>0</b>	<b>162</b>	<b>498</b>
6. Inversions reals	0	0	0	0	0
7. Transferències de capital	0	0	0	162	498
<b>A+B OPERACIONS NO FINANCERES</b>	<b>4.698</b>	<b>3.199</b>	<b>9.034</b>	<b>10.380</b>	<b>21.691</b>
<b>C. OPERACIONS FINANCERES</b>	<b>0</b>	<b>0</b>	<b>0</b>	<b>0</b>	<b>0</b>
8. Actius financers	0	0	0	0	0
9. Passius financers	0	0	0	0	0
<b>TOTAL PRESSUPOST INGRESSOS</b>	<b>4.698</b>	<b>3.199</b>	<b>9.034</b>	<b>10.381</b>	<b>21.691</b>

DESPESES	CMF	LOCALRET	CMCNB	CMACBA	CAIO
<b>A. OPERACIONS CORRENTS</b>	<b>4.663</b>	<b>2.569</b>	<b>9.034</b>	<b>10.219</b>	<b>21.269</b>
1. Despeses de personal	1.712	1.494	3.559	4.787	12.733
2. Despeses béns corrents i serveis	2.911	1.075	5.454	5.354	8.531
3. Despeses financeres	0	0	0	19	0
4. Transferències corrents	40	0	22	59	6
<b>5. Fons de contingència</b>	<b>0</b>	<b>590</b>	<b>0</b>	<b>0</b>	<b>0</b>
<b>B. OPERACIONS DE CAPITAL</b>	<b>35</b>	<b>40</b>	<b>0</b>	<b>162</b>	<b>422</b>
6. Inversions reals	35	40	0		
7. Transferències de capital	0	0	0	162	422
<b>A + 5 + B OPERACIONS NO FINANCERES</b>	<b>4.698</b>	<b>3.199</b>	<b>9.034</b>	<b>10.380</b>	<b>21.691</b>
<b>C. OPERACIONS FINANCERES</b>	<b>0</b>	<b>0</b>	<b>0</b>	<b>0</b>	<b>0</b>
8. Actius financers	0	0	0	0	0
9. Passius financers	0	0	0	0	0
<b>TOTAL PRESSUPOST DESPESES</b>	<b>4.698</b>	<b>3.199</b>	<b>9.034</b>	<b>10.381</b>	<b>21.691</b>

CMF: Consorci del Mercat de les Flors-

LOCALRET: Consorci Localret-

CMCNB: Consorci Museu Ciències Naturals de Barcelona

CMACBA: Consorci Museu d'Art Contemporani de Barcelona

CAIO: Consorci de l'Auditori i l'Orquestra-

## CONSOLIDAT LGEP (milers euros) CONSORCIS, FUNDACIONS I ASSOCIACIONS

INGRESSOS	FMIR	FPBC	FPNOB	FBIT	FPIS
<b>A. OPERACIONS CORRENTS</b>	<b>514</b>	<b>665</b>	<b>673</b>	<b>1.874</b>	<b>663</b>
1. Impostos directes	0	0	0	0	0
2. Impostos indirectes	0	0	0	0	0
3. Taxes i altres ingressos	0	665	0	4	57
4. Transferències corrents	514	0	673	1.593	586
5. Ingressos patrimonials	0	0	0	277	20
<b>B. OPERACIONS DE CAPITAL</b>	<b>0</b>	<b>0</b>	<b>61</b>	<b>0</b>	<b>0</b>
6. Inversions reals	0	0	0	0	0
7. Transferències de capital	0	0	61	0	0
<b>A+B OPERACIONS NO FINANCERES</b>	<b>514</b>	<b>665</b>	<b>734</b>	<b>1.874</b>	<b>663</b>
<b>C. OPERACIONS FINANCERES</b>	<b>8</b>	<b>0</b>	<b>0</b>	<b>0</b>	<b>0</b>
8. Actius financers	8	0	0	0	0
9. Passius financers	0	0	0	0	0
<b>TOTAL PRESSUPOST INGRESSOS</b>	<b>523</b>	<b>665</b>	<b>734</b>	<b>1.874</b>	<b>663</b>

DESPESES	FMIR	FPBC	FPNOB	FBIT	FPIS
<b>A. OPERACIONS CORRENTS</b>	<b>514</b>	<b>665</b>	<b>673</b>	<b>1.554</b>	<b>651</b>
1. Despeses de personal	0	0	348	340	489
2. Despeses béns corrents i serveis	514	665	292	714	162
3. Despeses financeres	0	1	8	0	0
4. Transferències corrents	0	0	25	500	0
<b>5. Fons de contingència</b>	<b>0</b>	<b>0</b>	<b>0</b>	<b>0</b>	<b>0</b>
<b>B. OPERACIONS DE CAPITAL</b>	<b>8</b>	<b>0</b>	<b>61</b>	<b>0</b>	<b>4</b>
6. Inversions reals	8	0	61	0	4
7. Transferències de capital	0	0	0	0	0
<b>A + 5 + B OPERACIONS NO FINANCERES</b>	<b>522</b>	<b>665</b>	<b>734</b>	<b>1.554</b>	<b>655</b>
<b>C. OPERACIONS FINANCERES</b>	<b>0</b>	<b>0</b>	<b>0</b>	<b>320</b>	<b>8</b>
8. Actius financers	0	0	0	320	8
9. Passius financers	0	0	0	0	0
<b>TOTAL PRESSUPOST DESPESES</b>	<b>523</b>	<b>665</b>	<b>734</b>	<b>1.874</b>	<b>663</b>

FMIR: Fundació Julio Muñoz i Ramonet--

FPBC: Fundació Privada Barcelona Cultura --

FPNOB: Fundació Privada per la Navegació Oceànica de Barcelona

FBIT: Fundació Barcelona Institute of Technology for the Habitat

FPIS: Fundació Pi i Sunyer--

**CONSOLIDAT LGEP (milers euros)      CONSORCIS, FUNDACIONS I ASSOCIACIONS**

INGRESSOS	FBMWCF	FCAC	AICE	RED JUD	Total C, F i A
<b>A. OPERACIONS CORRENTS</b>	<b>19.905</b>	<b>1.874</b>	<b>317</b>	<b>251</b>	<b>100.619</b>
1. Impostos directes	0	0	0	0	0
2. Impostos indirectes	0	0	0	0	0
3. Taxes i altres ingressos	822	4	214	251	9.920
4. Transferències corrents	19.083	1.593	103	0	89.345
5. Ingressos patrimonials	0	277	0	0	1.354
<b>B. OPERACIONS DE CAPITAL</b>	<b>0</b>	<b>0</b>	<b>0</b>	<b>0</b>	<b>1.006</b>
6. Inversions reals	0	0	0	0	0
7. Transferències de capital	0	0	0	0	1.006
<b>A+B OPERACIONS NO FINANCERES</b>	<b>19.905</b>	<b>1.874</b>	<b>317</b>	<b>251</b>	<b>101.625</b>
<b>C. OPERACIONS FINANCERES</b>	<b>0</b>	<b>0</b>	<b>0</b>	<b>92</b>	<b>110</b>
8. Actius financers	0	0	0	92	110
9. Passius financers	0	0	0	0	0
<b>TOTAL PRESSUPOST INGRESSOS</b>	<b>19.905</b>	<b>1.874</b>	<b>317</b>	<b>343</b>	<b>101.734</b>

DESPESES	FBMWCF	FCAC	AICE	RED JUD	Total C, F i A
<b>A. OPERACIONS CORRENTS</b>	<b>19.815</b>	<b>1.554</b>	<b>317</b>	<b>343</b>	<b>99.083</b>
1. Despeses de personal	3.214	340	46	53	51.142
2. Despeses béns corrents i serveis	16.601	714	270	290	46.976
3. Despeses financeres	0	0	1	0	33
4. Transferències corrents	0	500	0	0	933
<b>5. Fons de contingència</b>	<b>0</b>	<b>0</b>	<b>0</b>	<b>0</b>	<b>590</b>
<b>B. OPERACIONS DE CAPITAL</b>	<b>0</b>	<b>0</b>	<b>0</b>	<b>0</b>	<b>1.473</b>
6. Inversions reals	0	0	0	0	1.473
7. Transferències de capital	0	0	0	0	0
<b>A + 5 + B OPERACIONS NO FINANCERES</b>	<b>19.815</b>	<b>1.554</b>	<b>317</b>	<b>343</b>	<b>101.146</b>
<b>C. OPERACIONS FINANCERES</b>	<b>89</b>	<b>320</b>	<b>0</b>	<b>0</b>	<b>451</b>
8. Actius financers	89	320	0	0	428
9. Passius financers	0	0	0	0	24
<b>TOTAL PRESSUPOST DESPESES</b>	<b>19.905</b>	<b>1.874</b>	<b>317</b>	<b>343</b>	<b>101.598</b>

FBMWCF: Fundació Barcelona Mobile World Capital Foundation

FCAC: Fundació Casa Amèrica de Catalunya-

AICE: Associació Internacional Ciutats Educadores

## BASES D'EXECUCIÓ

### Primera - Disposicions Generals

El Pressupost General de l'Ajuntament de Barcelona s'elabora, executa i liquida d'acord amb la normativa vigent i amb aquestes bases d'execució i, en particular, amb els manuals de procediments, instruccions i circulars aprovats pels òrgans municipals competents.

L'estructura del Pressupost de l'Ajuntament de Barcelona classifica els crèdits consignats a l'estat de despeses amb els criteris orgànic, econòmic i per programes, tal i com preveu l'Ordre EHA/3565/2008 de 3 de desembre, per la qual s'aprova l'estructura dels pressupostos de les entitats locals i l'Ordre HAP/419/2014, de 14 de març, per la que es modifica l'Ordre EHA/3565/2008, que resulta d'aplicació per a l'elaboració, execució i liquidació dels pressupostos de l'exercici 2015 i següents. Aquesta nova Ordre suposa una nova classificació per programes i la creació del capítol 5 de despeses "Fons de contingència" exigint per l'article 31 de la Llei Orgànica 2/2012 d'Estabilitat Pressupostària i Sostenibilitat Financera.

### Segona - Abast del Pressupost General

D'acord amb el que preveu l'article 164 del RDLEG 2/2004 de 5 de març pel qual s'aprova el Text Refós de la Llei Reguladora de les Hisendes Locals (TRLRHL), el Pressupost general de l'Ajuntament de Barcelona per a l'exercici 2021 està integrat per:

- a) El pressupost de la mateixa Entitat
- b) Els pressupostos dels organismes autònoms locals:
  1. Institut Municipal de Persones amb Discapacitat
  2. Institut Municipal d'Educació de Barcelona
  3. Institut Municipal d'Informàtica de Barcelona
  4. Institut Municipal d'Hisenda de Barcelona
  5. Institut Municipal de Paisatge Urbà i la Qualitat de Vida
  6. Institut Municipal de Mercats de Barcelona
  7. Institut Barcelona Esports
  8. Institut Municipal de Serveis Socials de Barcelona
- c) Els estats de previsió d'ingressos i despeses de les entitats públiques empresarials:
  1. Institut de Cultura de Barcelona
  2. Institut Municipal de Parcs i Jardins
  3. Institut Municipal d'Habitatge i Rehabilitació

4. Entitat Pública Empresarial Fundació Mies van der Rohe
  5. Entitat Pública Empresarial Institut Municipal d'Urbanisme
- d) Els estats de previsions d'ingressos i despeses de les societats mercantils de capital íntegrament municipal:
1. Barcelona de Serveis Municipals, SA (Inclou les societats Cementiris de Barcelona, SA i Parc d'Atraccions del Tibidabo, S.A.)
  2. Informació i Comunicació de Barcelona, S.A.
  3. Barcelona Activa S.A.U. SPM
  4. Barcelona d'Infraestructures Municipals, S.A.
  5. Foment de Ciutat, S.A.
  6. Barcelona Cicle de l'Aigua, S.A.
1. I d'acord amb el que preveu l'article 122 de la Llei 40/2015, d'1 d'octubre, de Règim Jurídic del Sector Públic, també formarà part del Pressupost general de l'Ajuntament de Barcelona:
- a) Els pressupostos dels consorcis adscrits a l'Ajuntament:
1. Consorci Campus Interuniversitari del Besòs
  2. Agència d'Ecologia Urbana de Barcelona
  3. Agència Local de l'Energia de Barcelona
  4. Consorci del Besòs
  5. Consorci de Biblioteques de Barcelona
  6. Consorci Mercat de les Flors
  7. Consorci Localret
  8. Consorci Museu de Ciències Naturals de Barcelona
  9. Consorci Museu d'Art Contemporani de Barcelona
  10. Consorci de l'Auditori i l'Orquestra
  11. Consorci Fira Internacional de Barcelona
  12. Consorci de Turisme de Barcelona
2. Els crèdits inicials dels pressupostos que integren en el Pressupost General són els següents:

El pressupost individual de l'Ajuntament de Barcelona es fixa en 3.253 milions d'euros.

Els pressupostos homogenis i harmonitzats per al conjunt dels organismes autònoms locals és de 499 milions d'euros.

La previsió d'ingressos i despeses de les entitats públiques empresarials és de 336 milions d'euros.

La previsió d'ingressos i despeses de les empreses municipals de capital íntegrament municipal és de 293 milions d'euros.

Els pressupostos homogenis i harmonitzats per al conjunt dels consorcis és de 76 milions d'euros.

3. En l'exercici de la facultat de tutela, l'Ajuntament donarà instruccions en matèria pressupostària i comptable als organismes autònoms locals, les entitats públiques empresarials, les societats mercantils i els consorcis per tal d'homogeneïtzar els criteris dins el Grup. La Intervenció General exercirà la funció de control i fiscalització, que li atribueix la normativa vigent amb els desplaçaments aprovats pel Consell Plenari.

### **Tercera - Estat de consolidació d'acord amb la Llei Reguladora de les Hisendes Locals**

1. D'acord amb l'article 166 1.c) del TRLRHL, es presenta l'estat de consolidació del pressupostos i dels estats d'ingressos i despeses de les entitats dependents relacionades en la base segona anterior.

En termes homogenis i harmonitzats, l'estat de consolidació, un cop eliminades les operacions internes, és de 3.589 milions d'euros.

### **Quarta - Estat de consolidació d'acord amb la Llei d'Estabilitat Pressupostària**

1. D'acord amb l'article 4.1. del RD 1463/2007, de 2 de novembre, que aprova el reglament de desenvolupament de la llei d'estabilitat pressupostària i que no ha estat derogat per la Llei 2/2012, de 27 d'abril, Estabilitat Pressupostària i Sostenibilitat Financera, en la seva aplicació a les entitats locals, es presenta l'estat de consolidació de l'Ajuntament, els seus organismes autònoms locals i els ens públics dependents que presten serveis o produeixin béns no finançats majoritàriament amb ingressos comercials.

Les entitats consolidades seguint aquest criteri són:

- a) Ajuntament de Barcelona
- b) Organismes autònoms locals:
  1. Institut Municipal de Persones amb Discapacitat
  2. Institut Municipal d'Educació de Barcelona
  3. Institut Municipal d'Informàtica de Barcelona

4. Institut Municipal d'Hisenda de Barcelona
  5. Institut Municipal de Paisatge Urbà i la Qualitat de Vida
  6. Institut Municipal de Mercats de Barcelona
  7. Institut Barcelona Esports
  8. Institut Municipal de Serveis Socials de Barcelona
- c) Entitats públiques empresarials:
1. Institut de Cultura de Barcelona
  2. Institut Municipal de Parcs i Jardins
  3. Entitat Pública Empresarial Fundació Mies van der Rohe
  4. Entitat Pública Empresarial Institut Municipal d'Urbanisme
- d) Societat mercantils:
1. Informació i Comunicació de Barcelona, S.A.
  2. Barcelona Activa S.A.U. SPM
  3. Barcelona d'Infraestructures Municipals, S.A.
  4. Foment de Ciutat, S.A.
  5. Barcelona Cicle de l'Aigua, S.A.
  6. Tractament i Selecció de Residus, S.A.
  7. Selectives Metropolitanas, S.A.
  8. Solucions Integrals per als Residus, S.A.
  9. Cementiris de Barcelona S.A.
  10. Barcelona Regional Agència Metropolitana de Desenvolupament Urbanístic i d'Infraestructures S.A.
- e) Consorcis:
1. Consorci Campus Interuniversitari del Besòs
  2. Agència d'Ecologia Urbana de Barcelona
  3. Agència Local de l'Energia de Barcelona
  4. Consorci del Besòs

5. Consorci de Biblioteques de Barcelona
  6. Consorci del Mercat de les Flors
  7. Consorci Localret
  8. Consorci Museu de Ciències Naturals de Barcelona
  9. Consorci Museu d'Art Contemporani de Barcelona
  10. Consorci de l'Auditori i l'Orquestra
- f) Fundacions:
1. Fundació Barcelona Cultura
  2. Fundació Navegació Oceànica de Barcelona
  3. Fundació Privada Júlio Muñoz Ramonet
  4. Fundació Carles Pi i Sunyer d'Estudis Autonòmics i Locals
  5. Fundació Mobile World Capital Foundation
  6. Fundació Barcelona Institute of Technology for the Habitat
  7. Fundació Casa Amèrica Catalunya
- g) Associacions:
1. Asociación Internacional de Ciudades Educadoras
  2. Red de Juderías de España. Caminos de Sefarad

En termes homogenis i harmonitzats, l'estat de consolidació, un cop eliminades les operacions internes, és de 3.490 milions d'euros.

## **Cinquena - Nivell de vinculació jurídica dels crèdits**

1. Com a norma general, el nivell de vinculació jurídica dels crèdits de l'estat de despeses del Pressupost està definit per:
  - a) Classificació orgànica: Àrea (2 dígits) / Districte (4 dígits).
  - b) Classificació econòmica: Capítol.
  - c) Classificació per Programes: Àrea de despesa.
2. La vinculació jurídica dels crèdits de despeses de capítol 6 i 7 està definit únicament pel capítol i l'àrea de despesa. Les aplicacions pressupostàries de despeses d'aquests capítols previstes al codi orgànic 0703, podran ser distribuïdes entre les diferents Àrees i



Districtes, encara que no tinguin aplicació pressupostària prevista al pressupost, sempre i quan es respecti l'àrea de despesa.

3. Excepcionalment, es crea un grup de vinculació jurídica entre els crèdits dels següents subconceptes: 221.00 Energia elèctrica, 221.01 Aigua, 221.02 Gas, 221.03 Combustibles i Carburants i 222.00 Comunicacions telefòniques, 202.00 Arrendaments d'edificis i altres construccions, 212.00 Manteniment d'edificis i altres construccions i 227.00 Neteja d'edificis i locals i vinculat en la classificació per programes per l'àrea de despesa.
4. Excepcionalment, el nivell de vinculació jurídica dels crèdits, entre les partides 227.12 Manteniment de vies públiques, 227.16 Manteniment enllumenat públic i 227.27 Neteja i recollida de residus sòlids, estarà definit pel subconcepte econòmic i l'àrea de despesa.
5. L'aplicació pressupostària ve definida per la conjunció de les classificacions orgànica, econòmica i per programes, a nivell d'Àrea o Districte, concepte i grup de programa respectivament.
6. Durant l'execució del pressupost es podran crear aplicacions pressupostàries amb import zero (0,00 euros), sempre i quant existeixi crèdit disponible en el mateix nivell de vinculació pressupostària. Es podran transferir crèdits pressupostaris a aplicacions de nova creació sempre i quan existeixi crèdit pressupostari dins el mateix nivell de vinculació jurídica de l'aplicació receptora de la transferència.

## **Sisena - Transferències de crèdit**

1. Correspon al Plenari del Consell Municipal, l'aprovació de les transferències de crèdit quan impliquin canvi d'àrea de despesa, excepte en el cas que afectin a crèdits de personal.
2. Correspon a l'Alcaldia aprovar les transferències en els casos següents:
  - a) Quan impliquin canvi de Capítol.
  - b) Quan impliquin canvi d'àrea de despesa, si la transferència de crèdit afecta a crèdits de personal.
  - c) Quan només impliquin canvi d'Àrea o Districte, excepte els casos previstos en la base anterior amb la mateixa vinculació jurídica.
  - d) Qualsevol combinació possible entre les tres opcions anteriors.
3. Els expedients seran lliurats per les Àrees o Districtes, a la Direcció de Serveis de Pressupost i Inversions per a la verificació de la suficiència de saldo de crèdit i la realització de la corresponent retenció de crèdit, d'acord amb el que determina l'article 31 del Real Decret 500/90, de 20 d'abril, en matèria de pressupostos.

Després de la preceptiva fiscalització per part de la Intervenció, la Direcció de Serveis de Pressupost i Inversions, en el cas de les transferències de crèdit que no afectin a crèdits de personal, i la Gerència de Persones i Desenvolupament Organitzatiu, en el cas de les

transferències de crèdit que afectin a crèdits de personal, elevaran a l'òrgan competent les propostes de resolució.

## **Setena - Altres modificacions pressupostàries**

1. Seran aprovades pel Plenari del Consell Municipal les següents modificacions pressupostàries:
  - a) Crèdits extraordinaris
  - b) Suplements de crèdit
  - c) Baixes per anul·lació de crèdits pressupostaris
2. Seran aprovades per Decret d'Alcaldia, i se'n donarà compte a la Comissió d'Economia i Hisenda del Consell Municipal, les següents modificacions pressupostàries:
  - a) Generació de crèdits per majors ingressos
  - b) Incorporació de romanents de crèdit

## **Vuitena - Retenció de crèdits**

Per disposició de l'Alcaldia, es podrà retenir una part del crèdit d'una aplicació pressupostària.

## **Novena - Avançaments a ens dependents i consorcis**

Per tal d'assegurar l'acompliment de la mesura de Govern de 30 de setembre de 2011 per afavorir la liquiditat dels seus proveïdors, els ens dependents i en el seu cas consorcis, faran arribar a la Gerència de Pressupostos i Hisenda (GPIH) la previsió de pagaments per al més següent juntament amb la petició dels avançaments de tresoreria necessaris. La GPIH, a la vista de la petició, tramitarà els avançaments de tresoreria que s'escaiguin amb càrrec a l'aplicació pressupostària corresponent. Els ens dependents, i en el seu cas consorcis, hauran de justificar l'aplicació dels fons rebuts.

## **Desena - Crèdits de Personal**

1. Les vacants que es produeixin a la plantilla, i que no motivin reserva de plaça quedaran automàticament amortitzades, excepte per al personal de la Guàrdia Urbana i del Servei de Prevenció i Extinció d'Incendis (SPEIS), així com les situacions degudament motivades per la Gerència de Persones i Desenvolupament Organitzatiu i autoritzades per la Gerent Municipal.
2. Es crearan automàticament les places necessàries per l'alta derivada de processos de mobilitat, del personal dels organismes autònoms locals.
3. La promoció interna produirà un increment de les categories objecte de l'esmentada promoció i s'amortitzaran a les categories d'origen, sense que això signifiqui un increment de plantilla.

## Onzena - Despeses d'inversió

1. Els projectes d'inversió dels capítols 6 i 7, es desglossen en actuacions inversores, i formen part de l'annex d'inversions del pressupost general de l'Ajuntament d'aquest exercici. La limitació del crèdit consignat s'estableix a nivell de projecte o d'actuació, i les modificacions, altes, baixes o anul·lacions seran sol·licitades per part de l'operador municipal responsable de la inversió a la Direcció de Serveis de Pressupost i Inversions i sotmeses a l'informe favorable de l'òrgan que té atribuïda aquesta funció.
2. No podrà tramitar-se cap despesa d'inversió o concursos d'obres que no estigui inclosa en les actuacions inversores informades per l'òrgan que té atribuïda aquesta funció i disposi del corresponent crèdit pressupostari.
3. En cas d'establiment de contribucions especials pel finançament de la inversió, serà la Comissió de Govern qui decidirà quina part de la despesa prevista es finança amb contribucions especials, en compliment de la llei. Els imports de les contribucions especials aprovades podran incrementar el pressupost d'inversions, sempre que ultrapassin l'import total previst en el pressupost.

## Dotzena - Grups Polítics Municipals

1. El crèdit corresponent a la subvenció als grups polítics municipals, inclòs en el pressupost de la Gerència de Recursos, es lliurarà trimestralment a aquests distribuït de la següent manera:
  - a) Una primera part es comptarà per grup, a raó de 1.087,00 euros trimestrals multiplicats pel nombre de consellers de districte de que aquest disposi.
  - b) De la resta, un 50% es distribuirà proporcionalment al nombre de regidors adscrits a cada grup.
  - c) L'altre 50% restant es distribuirà a parts iguals entre els diferents Grups Polítics Municipals.

## Tretzena - Assistències a comissions tècniques especialitzades

Les indemnitzacions i dietes que, en els seu cas, es meritin per persones expertes alienes a l'organització municipal per l'assistència efectiva a les reunions de comissions tècniques especialitzades, de les quals en formin part com a presidents, vicepresidents, vocals o secretaris, seran assignades pressupostàriament a l'Àrea o Districte al qual resti adscrit l'òrgan de que es tracti.

Els imports els designarà l'Alcalde, a proposta de la Gerent Municipal, donant-ne compte al Consell Plenari.

Justificada l'assistència efectiva a la reunió, la Gerència de l'Àrea o Districte proposarà la disposició de la despesa i el reconeixement de l'obligació per al seu pagament.

En tot cas, les indemnitzacions i dietes als que es refereix la present Base resten subjectes a la regulació prevista al Decret d'Alcaldia S1/D/2018-1452, de 8 de juny, d'aprovació de la

normativa reguladora de les bestretes de caixa fixa i les despeses per dietes, desplaçaments i representació.

## **Catorzena - Compra de materials i serveis**

1. L'únic document vàlid per poder encarregar el subministrament de materials a un proveïdor, és el document de comanda emès prèviament des de l'aplicació informàtica de gestió de compres corporativa.
2. El Servei Central de Compres, per tal d'aconseguir economies d'escala, podrà impulsar estandarditzacions d'articles amb l'objectiu de poder realitzar compres agregades del conjunt d'òrgans i entitats municipals.
3. Els materials i serveis tractats en règim d'homologació hauran de ser adquirits exclusivament a les empreses adjudicatàries de les esmentades homologacions. L'òrgan contractant comprovarà l'acompliment d'aquest extrem.
4. La comunicació de les peticions de necessitats de materials, des dels departaments peticionaris cap als corresponents punts de gestió de compres de les Àrees i Districtes, s'hauran de realitzar obligatòriament i en la seva totalitat mitjançant l'aplicació GPA (Gestor de Peticions i Agregacions).
5. En les famílies de materials que s'hagin implantat estandarditzacions, és obligatòria la compra dels productes estandaritzats i no s'admet la compra de productes similars d'altres marques i/o models. Tampoc s'admet la compra dels productes estàndard a proveïdors diferents dels que hagin resultat adjudicatari de les corresponents subhastes electròniques de compra o d'altres procediments d'adjudicació.
6. Serà preceptiu incorporar l'informe de l'Institut Municipal d'Informàtica en els expedients d'adquisició de béns i serveis informàtics i de telecomunicacions que endeguin les diferents Àrees, Districtes i organismes autònoms locals.

## **Quinzena - Anuncis Oficials**

El cost de les despeses de publicitat, seran a càrrec dels adjudicatari, inclòs quan l'adjudicació es derivi d'un procediment negociat per haver resultat desert un procediment obert o restringit anterior. Aquest cost es compensarà amb la primera certificació o document cobradori que s'expedeixi, sempre que sigui possible. En cas contrari, es compensarà amb les certificacions o documents cobradoris posteriors. Tots aquests extrems es faran constar expressament en els plecs de clàusules administratives particulars.

## **Setzena - Despeses de consums energètics**

Les factures de les companyies subministradores d'energia elèctrica, gas, aigua i telèfon seran comptabilitzades de manera centralitzada, si bé s'aplicaran a la partida corresponent del servei que rebí el subministrament.

Dins de cada contracte, la Gerent Municipal podrà fer redistribucions dels crèdits de les Àrees i Districtes per tal d'acomodar-los a la despesa real, sense incrementar l'import adjudicat per

la totalitat dels contractes, la qual cosa, en el seu cas, s'haurà de tramitar com a modificació de crèdit.

## **Dissetena - Bestretes de caixa fixa, despeses de viatge i altres conceptes.**

1. Els pagaments al comptat s'atendran mitjançant les bestretes de caixa fixa assignades a cada Àrea o Districte i s'ajustaran a la normativa vigent: article 190 del RDLEG 2/2004, de 5 de març, en relació amb els articles 73 a 76 del RD 500/1990, de 20 d'abril i el Decret d'Alcaldia S1/D/2018-1452, de 8 de juny, d'aprovació de la normativa reguladora de les bestretes de caixa fixa i les despeses per dietes, desplaçaments i representació.
2. No estaran sotmeses a fiscalització prèvia, les despeses inferiors a 3.005,10 euros que, d'acord amb la normativa vigent, es paguin mitjançant el sistema de bestretes de caixa fixa, ni les despeses que es derivin de l'Acord Marc del Servei de Viatges de l'Ajuntament de Barcelona, ni tampoc les despeses de desplaçament per raons del servei.
3. Degut a les seves característiques, es tramitaran per bestreta de caixa fixa els ajuts socials urgents a persones víctimes de violència de gènere o de tràfic d'éssers humans o allotjaments d'urgència social. El pagament d'aquests ajuts s'efectuarà, prioritàriament, mitjançant targetes moneder.
4. Aquestes despeses estaran sotmeses a la fiscalització prevista a l'article 219.3 del TRLRHL.
5. Les despeses de dietes per permanència en el servei, associades a targetes prepagament dels serveis d'escortes, es justificaran mitjançant la conformitat del responsable als càrrecs reflectits al corresponent extracte bancari. Cada escorta tindrà una targeta prepagament lliurada al seu nom.
6. Despeses de viatge de cooperació internacional. Totes les despeses de viatge de cooperació internacional i justícia global seran tramitades de forma centralitzada per la Direcció de Justícia Global a càrrec del seu pressupost, independentment que el personal municipal estigui adscrit a un organisme autònom, institut i altres entitats municipals.

La Intervenció de Fons comprovarà aquests extrems mitjançant control financer.

## **Dissetena bis- Designació electrònica del compte de pagament.**

Les persones físiques podran designar electrònicament el compte de la seva titularitat on rebre els pagaments que efectui l'Ajuntament de Barcelona, quan l'import a percebre sigui inferior a 600€. S'utilitzarà el procediment segur de designació electrònica de compte de pagament de la Tresoreria. L'IMI és responsable de dotar l'esmentat procediment dels elements de seguretat suficient per garantir la seva autenticitat.

## **Divuitena - Subvencions**

1. Quan una subvenció no s'hagi justificat de conformitat a la normativa aplicable, l'òrgan gestor sol·licitarà, d'acord amb l'article 37 de la Llei General de Subvencions, el

requeriment de reintegrament i serà responsable de la seva alta en el sistema comptable d'ingressos, Sistema Integrat de Recaptació (SIR).

2. De conformitat amb l'article 88.3 del Reglament de Subvencions, l'òrgan gestor deixarà constància documental de que el beneficiari no estigui incurs en les circumstàncies previstes en l'esmentat article. La Intervenció comprovarà a l'informe de control financer l'acompliment dels apartats anteriors.
3. Es podrà substituir, d'acord amb la previsió de l'article 24.5 del Reglament de la Llei General de Subvencions, la presentació de certificats acreditatius de trobar-se al corrent de les seves obligacions fiscals i socials per una declaració responsable, en els casos en que la convocatòria de les subvencions ho prevegi i en les de quantia inferior a 6.000,00 €.
4. Per als subjectes obligats de l'article 14 de la Llei 39/2015, d'1 d'octubre de procediment administratiu comú de les Administracions Públiques, a relacionar-se electrònicament amb les administracions públiques, els documents justificatius de la subvenció rebuda hauran de ser presentats obligatòriament per via telemàtica a través de la Seu electrònica de l'Ajuntament de Barcelona, així com la resta de documentació de la subvenció. Les factures o documents probatoris equivalents de les subvencions atorgades, que justifiquin a les mateixes, caldrà que estiguin diligenciats i signats d'acord amb el que estableixi la convocatòria.
5. Els presidents dels organismes autònoms locals i entitats públiques empresarials podran exercir la competència que reserva a l'Alcalde l'article 6.2 de la Normativa General Reguladora de les Subvencions aprovada pel Plenari del Consell Municipal en data 4 de febrer de 2005 i modificada el 17 de desembre de 2010, respecte dels organismes i entitats que presideixin.

## **Dinovena - Aportacions a ens del Grup**

Les aportacions per desenvolupar serveis a ens del grup Ajuntament de Barcelona o participades es tractaran com encàrrecs a mitjà propi o encomanes de gestió, segons correspongui, i per tant, els ingressos rebuts per aquestes entitats tindran la consideració d'ingressos afectats. Mitjançant faig constar del gerent de cada ens o equivalent es justificarà l'aplicació d'aquests fons a les despeses per a les que van ser concedits.

## **Vintena - Pagaments a justificar**

1. Les ordres de pagament a justificar, proposades pel responsable de la seva gestió, han d'estar autoritzades per l'òrgan competent i es lliuraran a l'administrador de l'Àrea o Districte corresponent. Quan s'hagin realitzat caldrà justificar-les adequadament a la Intervenció General.
2. Per a la seva expedició, cal atendre el que preveu la normativa vigent: articles 189 i 190 del RDLEG 2/2004, de 5 de març, en relació amb els articles 69 a 72 del RD 500/1990, de 20 d'abril.

## **Vint-i-unena - Dotacions pressupostàries per a obres i serveis imputats als Districtes i a determinades Àrees**

1. Els crèdits assignats als Districtes i a determinades Àrees per a finançar les contractes dels serveis que s'expliciten a la relació adjunta, no podran ser utilitzats pels mateixos Districtes i/o Àrees per a atendre altres despeses.
  - Manteniment d'enllumenat públic
  - Manteniment de les vies públiques
  - Manteniment d'edificis municipals
  - Estalvi energètic
  - Neteja viària
  - Neteja d'edificis municipals
  - Recollida de residus sòlids
  - Revisions mèdiques
  - Manteniment d'ascensors
  - Manteniment de sistemes de seguretat i alarmes
  - Manteniment d'equips d'extinció
  - Coordinació en matèria de seguretat i salut
2. La gerència de l'Àrea corresponent podrà proposar en el decurs de l'exercici la reassignació entre els diferents Districtes i/o Àrees de les quantitats previstes amb l'objectiu de corregir els desviaments que es puguin produir; reassignació que serà autoritzada per la Gerència Municipal.

## **Vint-i-dosena - Competències de l'Alcaldia**

1. Correspon a l'Alcalde, l'autorització i disposició de les despeses següents:
  - a) Personal en actiu i drets passius.
  - b) Assegurances socials i altres prestacions de previsió.
  - c) Representació municipal.
  - d) Subvencions a entitats, organismes i particulars.
  - e) Censos, contingents, càrregues i altres despeses similars.
  - f) Les contractacions i les concessions de tota classe que no superin els 6.010.121,00 euros, incloses les de caràcter plurianual si no tenen una durada superior als quatre

anys, sempre que l'import acumulat de totes les anualitats no superi l'esmentada quantitat.

- g) L'adquisició de béns i drets si llur valor no supera els 6.010.121,00 euros.
  - h) Finalització convencional de les reclamacions de contingut econòmic fins a 300.506,10 euros degudament justificades.
  - i) Despeses relacionades amb les mesures que adopti l'Alcalde en cas de risc greu de catàstrofe o infortuni públic.
2. Correspon a l'Alcalde, disposar l'alienació de béns immobles de valor no superior a 6.010.121,00 euros, sempre que les alienacions efectuades per aquest òrgan amb anterioritat, dins el mateix exercici pressupostari, no hagin esgotat les quantitats que figuren en el pressupost com a previsió d'ingressos en els respectius conceptes de realització d'actius patrimonials.
  3. En el supòsit que l'Alcalde delegui en l'estructura gerencial la competència per celebrar convenis de pràctiques acadèmiques, per tal d'acomodar-los al any acadèmic, els Gerents podran aprovar i signar convenis de pràctiques de caràcter pluriennal.
  4. Correspon a l'alcaldia l'aprovació dels expedients tramitats de conformitat amb l'article 28 del RD 424/2017, de 28 de abril, pel que es regula el règim jurídic del control intern a les entitats del Sector Públic Local, excepte que siguin competència del Consell Plenari.
  5. En cap cas ni els Presidents ni els altres òrgans de govern dels ens del Sector Públic Administratiu dependents de l'Ajuntament podran tenir competències per imports superiors a les de l'Alcalde.

## **Vint-i-tresena - Competències de la Comissió de Govern**

1. Correspon a la Comissió de Govern l'autorització i disposició de les despeses següents:
  - a) Les contractacions i les concessions de tota classe si el seu valor estimat és superior a 6.010.121,00 euros i no excedeix els 15.025.302,60 euros, incloses les de caràcter plurianual, sempre que no tinguin una durada superior a quatre anys, i que l'import acumulat de totes les anualitats no superi l'esmentada quantitat.
  - b) Adquirir béns a títol onerosos si la despesa és superior a 6.010.121,00 euros i no excedeix els 15.025.302,60 euros o a títol gratuït si hi ha condicions o càrregues.
  - c) Aquelles que l'Alcalde li delegui.
2. Correspon a la Comissió de Govern, disposar l'alienació de béns de valor superior a 6.010.121,00 euros i no excedeixi els 15.025.302,60 euros.

## **Vint-i-quatrena - Competències de les Comissions del Consell Municipal**

1. És competència de cada Comissió, l'autorització i disposició de les despeses relatives a les contractacions d'obres, i les concessions de tota classe, si l'import o valor estimat



supera els 15.025.302,60 euros, i també si es tracta de contractacions i concessions plurianuals d'una durada superior a quatre anys, o de plurianuals de menys durada si l'import acumulat de les seves anualitats és superior a la quantia abans assenyalada.

No és delegable ni atribuïble la concessió de béns i serveis per més de cinc anys, sempre que la seva quantia excedeixi del 20% dels recursos corrents del pressupost.

2. Resten facultades les Comissions del Consell Municipal, que siguin competents per raó de la matèria, per acordar o ratificar, les autoritzacions de despeses de caràcter plurianuals que alterin els percentatges a que fa referència l'article 174.3 del RDLEG 2/2004 de 5 de març, TRLRHL, sempre que no siguin competència del Plenari del Consell Municipal per raó de la quantia o durada del contracte.

## **Vint-i-cinquena - Competències del Plenari del Consell Municipal**

1. L'autorització i disposició dels contractes administratius, típics o especials i dels contractes privats, sempre que el seu import sigui superior al 20% dels recursos corrents del pressupost.
2. Adquirir béns i drets quan llur valor sigui superior a 15.025.302,60 euros i també fer les alienacions patrimonials en els supòsits següents:
  - a) Quan es tracti de béns immobles o de béns mobles que hagin estat declarats de valor històric o artístic i l'alienació no sigui prevista pel pressupost.
  - b) Quan, tot i ésser prevista pel pressupost, l'alienació superi les quanties indicades per a l'adquisició de béns.
3. Finalització convencional de les reclamacions de contingut econòmic de més de 300.506,10 euros
4. Els reconeixements de crèdit en el cas d'obligacions adquirides d'exercicis pressupostaris tancats. Correspondrà a la resta d'òrgans de govern de l'Ajuntament i dels respectius organismes autònoms quan es tracti d'obligacions adquirides dins del mateix exercici.

## **Vint-i-sisena - Contractes menors**

Quant als contractes considerats o tramitats com a menors, es regulen aspectes relatius a la seva tramitació i a l'execució pressupostària dels mateixos en els apartats següents:

1. Mesures en relació a la tramitació:
  - a) Els contractes menors no estan sotmesos a fiscalització prèvia, d'acord amb el previst a l'article 219 del RDLEG 2/2004 de 5 de març, TRLRHL.
  - b) En els contractes menors no es pot exigir la constitució de garantia definitiva.
  - c) En els contractes menors, la factura o factures es consideren document contractual i no requereix formalització, sens perjudici que si l'òrgan de contractació ho considera necessari, es pugui formalitzar un document contractual específic.

- d) Els contractes menors han de respondre a prestacions executades per a satisfer una unitat funcional, en el sentit que la prestació contractada no requereix d'altres elements, prestacions complementaries o vincles operatius per al seu aprofitament o resultat.
- e) La suma total dels imports de totes les factures d'un mateix proveïdor vinculades a una unitat funcional ha de ser inferior als llindars que estableix la llei per a la qualificació dels contractes menors.
- f) Han de complir tots els requisits que la legislació de contractes i aquestes bases d'execució estableixen en relació als contractes menors.
- g) L'autorització genèrica de despesa no ha d'afectar més d'una anualitat pressupostària.

S'entén per autorització de despesa genèrica una reserva de crèdit per a una mateixa finalitat o actuació però que pugui tenir proveïdors diferents. A aquesta autorització de despesa es podran imputar diferents disposicions i obligacions sempre i quan consti l'informe tècnic indicant que aquella obligació respon a una unitat funcional i que no s'està fraccionant ni superant els llindars establerts a la Llei de contractes 9/2017 per tal d'eludir els procediments d'adjudicació que requereixen publicitat i concurrència.

- h) Els contractes menors es publicaran en el perfil de contractant mitjançant un llistat trimestral amb el detall de la data d'adjudicació, el proveïdor, l'objecte i l'import de la despesa.
- i) Aquestes previsions, i les que s'expressen en l'apartat següent, s'apliquen també a aquells tipus de contractes que, d'acord amb la legislació vigent i amb independència del seu import, s'han de tramitar com a contractes menors.
- j) Sens perjudici de les limitacions establertes a l'art. 118 de la Llei de Contractes del Sector públic, s'estableixen els següents imports per proveïdor i prestació malgrat es tracti de la contractació d'unitats funcionals independents i autònomes:

<b>LLINDARS MÀXIMS QUE POT ASSOLIR UN CONTRACTISTA MITJANÇANT CONTRACTE MENOR:</b>	
<b>TOTAL AJUNTAMENT</b>	
<b>OBRES</b>	<b>400.000 €</b>
<b>SERVEIS</b>	<b>150.000 €</b>
<b>SUBMINISTRAMENTS</b>	<b>150.000 €</b>

<b>LLINDARS MÀXIMS QUE POT ASSOLIR UN CONTRACTISTA MITJANÇANT CONTRACTE MENOR:</b>	
<b>GERÈNCIA</b>	
<b>OBRES</b>	<b>240.000 €</b>
<b>SERVEIS</b>	<b>150.000 €</b>
<b>SUBMINISTRAMENTS</b>	<b>150.000 €</b>
<b>DISTRICTE</b>	
<b>OBRES</b>	<b>80.000 €</b>
<b>SERVEIS</b>	<b>30.000 €</b>
<b>SUBMINISTRAMENTS</b>	<b>30.000 €</b>
<b>ENS DEPENDENTS</b>	
<b>OBRES</b>	<b>120.000 €</b>
<b>SERVEIS</b>	<b>60.000 €</b>
<b>SUBMINISTRAMENTS</b>	<b>60.000 €</b>

Nomes es podrà ultrapassar qualsevol dels respectius topalls, si l'òrgan gestor fa la inserció d'un anunci a la plataforma de contractació durant un termini mínim de 5 dies hàbils per tal que altres licitadors puguin presentar ofertes, com a únic criteri d'adjudicació el preu més baix. La inserció de l'anunci al perfil del contractant podrà substituir-se per un informe del gerent del sector o àmbit corresponent que justifiqui la impossibilitat ó inconveniència de licitar públicament el contracte, i si s'escau per la sol·licitud individualitzada d'ofertes a un mínim de tres empreses. Aquesta competència és indelegable.

Aquests límits d'import són sense tenir en compte l'Impost sobre el Valor Afegit que correspongui aplicar (IVA exclòs).

La Intervenció fiscalitzarà aquest extrem mitjançant control financer.

Pel que fa a les autoritzacions genèriques de les despeses, s'haurà de donar degut compliment a la Instrucció de la Gerència Municipal en relació a les prestacions tipus que són pròpies de ser tramitades mitjançant autorització de despesa genèrica publicada a la Gasetta Municipal en data 03/08/2018.

En tot cas, els contractes menors hauran d'ajustar-se al que estableix la LCSP.

## 2. Mesures en relació al pressupost:

En els contractes menors, poden acumular-se les fases d'execució del pressupost en el següent sentit:

- a) Les fases d'execució del pressupost d'autorització i disposició de la despesa (A i D).

Tanmateix, en els contractes d'obres que requereixen projecte només poden acumular-se les fases d'execució del pressupost de despeses d'autorització i disposició de la despesa (A i D).

- b) Les fases d'execució del pressupost de despeses de disposició i reconeixement de l'obligació (D i O) prèvia aprovació de la despesa de caràcter genèric en fase d'autorització (A). Aquesta autorització de despesa genèrica (A) ha de tenir l'indicador informàtic de control automàtic de tercers (CT) i no podrà imputar-se a més d'un exercici pressupostari.

### **Vint-i-setena - Operacions de tresoreria i crèdit**

1. L'alcalde podrà concertar les operacions de crèdit a llarg termini previstes en el pressupost quan el seu import acumulat, dins de cada exercici, no superi el 10% dels ingressos corrents del darrer exercici liquidat. D'aquestes operacions se n'haurà de donar compte al primer Consell Municipal que se celebri. Un cop superat aquest límit, l'aprovació correspon al Plenari del Consell Municipal.
2. L'alcalde podrà concertar operacions de tresoreria quan l'import acumulat del conjunt d'operacions de tresoreria vigents, incloent-hi la nova operació, no superi el 15% dels ingressos corrents del darrer exercici liquidat. D'aquestes operacions se n'haurà de donar compte al primer Consell Municipal que se celebri. Un cop superat aquest límit, l'aprovació correspon al Plenari del Consell Municipal. Les operacions de tresoreria no poden superar el 30% dels ingressos corrents del darrer exercici liquidat.
3. La gestió del deute de les operacions de crèdit aprovades per l'Alcalde o el Plenari del Consell Municipal d'acord amb el previst en els contractes de crèdit es durà a terme per el Primer Tinent d'Alcalde d'Economia, Treball, Competitivitat i Hisenda i el Gerent de Pressupostos i Hisenda, de manera indistinta.
4. El Primer Tinent d'Alcalde d'Economia, Treball, Competitivitat i Hisenda i el Gerent de Pressupostos i Hisenda, de manera indistinta, podran aprovar i formalitzar operacions de cobertura i gestió del risc de canvi, del risc de tipus d'interès i del risc de refinançament, en qualsevol dels instruments habituals en els mercats financers.

Les operacions a què fa referència el paràgraf anterior només podran contractar-se amb la finalitat de gestionar el risc de canvi, tipus d'interès i/o refinançament de les operacions de tresoreria i crèdit vigents, i es podran contractar per l'import total o parcial de l'operació i per un termini igual o inferior al de vigència de l'operació.

Així mateix es podran contractar operacions de cobertura, totalment o parcialment del risc associat amb qualsevol dels pagaments relacionats amb operacions de tresoreria i crèdit vigents.

Les operacions de cobertura només es podran contractar amb entitats nacionals o estrangeres que tinguin una qualificació creditícia igual o superior a "BBB- o equivalent" almenys per una de les principals agències internacionals de qualificació de risc i es formalitzaran en els contractes ISDA o CMFO, indistintament.

De les operacions de cobertura esmentades en els paràgrafs anteriors, se'n donarà compte al primer Consell Municipal que se celebri.

5. Les operacions de refinançament no previstes en el pressupost inicial es reflectiran comptablement com operacions extra pressupostàries, i només es registraran pressupostàriament les diferències en excés o defecte del nou endeutament respecte a l'operació a cancel·lar en el pressupost d'ingressos i despeses, respectivament.
6. Els excedents temporals de tresoreria es podran rendibilitzar mitjançant inversions que reuneixin les condicions de liquiditat i seguretat previstes en el Real Decret 2/2004 TRLRHL. Les citades inversions seran formalitzades per el Primer Tinent d'Alcalde d'Economia, Treball, Competitivitat i Hisenda i el Gerent de Pressupostos i Hisenda, de manera indistinta.

Els moviments de fons entre comptes tresorers en què el titular sigui l'Ajuntament de Barcelona, es podran realitzar amb l'autorització del tresorer, exclusivament.

Així mateix, i a fi de reduir la càrrega financera de l'exercici, els excedents temporals de tresoreria es podran aplicar a reduir temporalment l'import disposat de les operacions de crèdit a llarg termini en que així ho prevegin els respectius contractes.

Les obertures, cancel·lacions i modificacions de titulars dels comptes tresorers, de bestretes de caixa fixa, de pagaments a justificar, i dels comptes d'ingressos restringits de tributs, de la caixa central s'hauran de realitzar per la Tresoreria de l'Ajuntament de Barcelona i seran comunicades a la Intervenció.

Les obertures, cancel·lacions i modificacions de titulars dels comptes de bestretes de caixa fixa, de pagaments a justificar, i dels comptes d'ingressos restringits de tributs, de les Àrees i Districtes, s'hauran de realitzar per l'administrador corresponent, amb l'autorització prèvia de la Tresoreria i seran comunicades a la Intervenció.

7. El règim de tramitació dels expedients per a l'aprovació d'operacions de finançament dels organismes i entitats dependents de l'Ajuntament de Barcelona és el previst en el Decret d'Alcaldia de 8 d'abril de 2016 amb número de resolució S1/D/2016-1056.

En concret, la concertació d'operacions financeres definides en l'article 2 del citat Decret, tant a curt termini com a llarg termini, de les entitats dependents incloses en l'àmbit subjectiu del propi Decret requerirà, quan sigui preceptiu per la legislació vigent, l'aprovació de l'Alcalde o del Plenari del Consell Municipal, i en el cas que no estigui previst per la legislació vigent, l'aprovació de la Comissió de Govern.

Els expedients d'aprovació de les operacions financeres hauran de tramitar-se des de la Direcció de Finançament i hauran de constar de la documentació especificada en l'esmentat Decret per a cada tipologia d'ens dependent.

## **Vint-i-vuitena - Contractes de productes i serveis de banca electrònica**

Les obertures, cancel·lacions i modificacions de productes i serveis de banca electrònica, vinculats als comptes bancaris de bestreta de caixa fixa, pagaments a justificar i restringits d'ingressos de les Àrees i Districtes, requeriran l'autorització prèvia del tesorero.

Aquests productes poden ser només de consulta o de consulta i operativa. Els pagaments que es realitzin mitjançant banca electrònica requeriran dues signatures mancomunades i s'ajustaran a la normativa vigent en matèria de bestretes de caixa fixa i pagaments a justificar.

En qualsevol cas la utilització dels serveis de banca electrònica resta subjecte a la instrucció "Sobre l'ús dels sistemes i tecnologies de la informació i comunicació per part del personal al servei de l'Ajuntament de Barcelona".

## **Vint-i-novena - Execució de sentències**

La comptabilització de les sentències judicials condemnatòries es farà de forma centralitzada. La Direcció dels Serveis Jurídics comunicarà a l'Àrea o Districte corresponent les sentències judicials condemnatòries i les traslladarà a la Direcció de Serveis de Gestió Econòmica de la Gerència de Recursos per a la seva comptabilització i pagament. L'Àrea o Districte corresponent tramitarà l'expedient de modificació de crèdit amb alta a la aplicació pressupostària D/0705/22611/92011.

## **Trentena - Manaments d'embargaments**

L'òrgan gestor que rebí de qualsevol registre d'entrada municipal manament d'embargament dictat per autoritats administratives o judicials, immediatament a la seva recepció, deixarà còpia a l'expedient corresponent i remetrà a la Tresoreria Municipal el document original. La Tresoreria Municipal procedirà, per la seva banda, al seu registre als sistemes informàtics de gestió econòmica, bloquejant el pagament al creditor. La Intervenció de Fons, per control financer comprovarà el compliment d'aquesta Base.

## **Trenta-unena - Compensació**

1. En cas de concurrència de les condicions de creditor i deutor en un mateix subjecte envers l'Ajuntament, i previ informe d'Intervenció, la Direcció de Serveis de Comptabilitat, podrà aplicar d'ofici el procediment de compensació de crèdits i debits, de conformitat amb allò que disposa l'Ordenança Fiscal General d'aquest Ajuntament i d'acord amb el que es disposa a l'article 55 del Reglament General de Recaptació.
2. No es podran autoritzar cessions de drets de cobrament de creditors que tinguin deutes vençuts, pendents de cobrament per l'Ajuntament. A tal efecte, la Tresoreria comprovarà, abans de fer qualsevol cessió, que el cedent i el cessionari es troben al corrent de les seves obligacions envers l'Ajuntament.

## Trenta-dosena - Documents comptables i la seva custòdia

1. És responsabilitat dels gerents de les Àrees, Districtes i altres organismes que en depenguin de l'Ajuntament, la custòdia dels documents d'ingressos i dels expedients de despesa que hagin comptabilitzat.

El Tresorer/a, serà el responsable de les altes, manteniment i de la custòdia de la documentació de les domiciliacions bancàries efectuades pels creditors de la Hisenda Municipal i de la correcta assignació dels pagaments als comptes corrents assenyalats pels creditors. La Intervenció ho comprovarà mitjançant control financer.

2. Els originals de les factures, certificacions d'obres i serveis i altres documents justificatius de la despesa, un cop s'hagi procedit al seu pagament, seran custodiats a l'Ajuntament, per la Intervenció General.
3. Si els documents són electrònics, l'Institut Municipal d'Informàtica és el responsable de la seva custòdia, i els elements de seguretat que cal implementar per garantir la seva integritat i autenticitat.
4. La visualització o presentació dels documents electrònics signats amb firma electrònica reconeguda s'identificaran als sistemes d'informació corporatius i mostrarà un distintiu o indicador que els distingeixi així com les dades identificatives del o dels signants del document.
5. Quant la factura electrònica correspongui a contractes d'obres, la Intervenció, en fiscalització prèvia, comprovarà la correspondència entre la factura electrònica i el resum de la certificació d'obres corresponent que figurarà incorporat al sistema d'informació.

## Trenta-tresena - Dipòsits de garantia

1. No es podrà comptabilitzar cap factura o certificació, quan no consti la constitució o exempció del dipòsit de garantia corresponent en el sistema informàtic de gestió de contractes.
2. En els contractes adjudicats mitjançant preus unitaris la constitució de la garantia definitiva haurà de ser del 5% de l'import aprovat en el contracte iva exclòs. La exempció de garantia definitiva no serà possible en el cas de contractes d'obres i de concessió d'obres públiques.
3. La exempció de garantia definitiva no serà possible en el cas de contractes d'obres i de concessió d'obres públiques establint en el plec l'import d'aquesta. Cas que el plec no ho estableixi correspondrà al 5% del Valor estimat del contracte o volum de negoci durant tot el període de vigència del contracte, excepte pel previst a la Base 26. 1. b.
4. En el cas d'acords marcs els plecs podran establir una garantia global per a cada licitador que cobreixi tots els derivats que li puguin ser adjudicats.

5. En els contractes que tinguin garantia definitiva s'haurà de registrar en el sistema informàtic de gestió de contractes el tràmit corresponent a l'acta de recepció de l'obra, o a la conformitat del subministrament o servei executat.

## **Trenta-quatrena - Projectes de despesa amb finançament afectat**

1. Tota la despesa amb finançament afectat estarà identificada per un codi únic i invariable al llarg de tota la seva vida. Per tal de poder portar el control i seguiment determinat per la Regla 27 de la Instrucció del Model Normal de Comptabilitat Local, es crearà un grup de finançament afectat que agruparà el codi de projecte d'ingrés amb el codi de projecte de despesa. Serà imprescindible que en tots els assentaments i documents comptables (d'ingrés i despesa) relacionats amb un projecte de despesa amb finançament afectat, es faci constar el codi de projecte.
2. Les altes de projectes de despesa amb finançament afectat als sistemes informàtics de gestió econòmica seran realitzades pels òrgans gestors. En el cas de les inversions caldrà lliurar al Departament d'Inversions la documentació corresponent del projecte per a la seva validació als sistemes informàtics de gestió econòmica.

## **Trenta-cinquena - Subscripcions**

Les adquisicions i subscripcions de recursos d'informació en qualsevol suport (tangibles i intangibles) inclou llibres, revistes, publicacions oficials, bases de dades en línia, CD-ROM/DVD, etc. així com les subscripcions a la premsa diària, es faran centralment des de la Biblioteca General per tot l'Ajuntament i entitats dependents, si bé els recursos d'informació arribaran a cada dependència.

## **Trenta-sisena - Despeses del Projecte Pla de Barris**

Totes les despeses corresponents a les actuacions incloses en el projecte Pla de Barris s'imputaran pressupostàriament en el programa 15361 "Pla de Barris".

## **Trenta-setena - Aportacions ordinàries a ens en els quals participa l'Ajuntament.**

Les quanties destinades als ens en els quals participa l'Ajuntament i que apareixen en el Pressupost de forma nominativa amb el concepte "Aportació Ordinària", es consideren aprovades i la seva tramitació pressupostària constituirà un tràmit de "Gestió Ordinària".

## **Trenta-vuitena - Consorcis i altres ens culturals.**

Les despeses derivades de compromisos de l'Ajuntament de Barcelona, com a patró o membre dels diferents Consorcis, Patronats i Fundacions de caràcter cultural, es consignaran en el pressupost de l'Institut de Cultura de Barcelona, que serà l'encarregat de tramitar els corresponents expedients de despesa i efectuar els pagaments derivats. Les despeses plurianuals derivades de convenis signats per l'Ajuntament, seran enregistrades a la comptabilitat municipal.



## **Trenta-novena Acords Marc i sistemes dinàmics d'adquisició.**

L'aprovació dels acords marcs i les seves pròrrogues resten sotmesos a fiscalització prèvia limitada com qualsevol altre expedient de contractació, malgrat la seva aprovació no comporti autorització de despesa.

En tot cas es controlarà que els contractes basats no superin l'import fixat a l'adjudicació de l'acord marc, sens perjudici que puguin ser modificats d'acord amb el que preveuen els arts. 204 i 205 de la LCSP.

Quan l'acord marc s'hagi formalitzat amb varis empresaris s'aplicaran les normes següents:

1. Si tots els termes per adjudicar el contracte estan establerts a l'acord marc, el contracte s'adjudicarà aplicant els termes fixats.
2. Els organismes autònoms, les entitats públiques empresarials, les societats mercantils, els consorcis, fundacions i altres entitats adscrites a l'Ajuntament de Barcelona, s'adheriran als contractes marc impulsats per la Corporació Municipal.

Tots els expedients de licitació d'acords marc promoguts per les unitats de l'Ajuntament i les entitats del grup municipal hauran de ser comunicats abans de la seva tramitació a la direcció de coordinació de contractació administrativa, la qual ponderarà si existeix un altre acord marc vigent o en licitació. La direcció de coordinació de contractació administrativa emetrà un informe, en el termini de tres dies hàbils, que haurà de constar a l'expedient de contractació.

Els contractes de serveis o subministraments derivats d'acord marc d'import inferior a 10.000,00 euros no estaran subjectes a fiscalització prèvia ni a comprovació material de la inversió que serà substituïda per la diligència de recepció corresponent. La Intervenció comprovarà aquests extrems mitjançant control financer.

## **Quarantena– Procediment negociat sense publicitat**

Quan les obres, els subministraments o els serveis només puguin ser encomanats a un empresari determinat, per alguna de les raons assenyalades en el apartat a) del número 2 de l'art 168 de la LCSP, l'informe de fiscalització prèvia es limitarà a la comprovació dels extrems assenyalats en el apartat primer de l'annex a l'acord de Consell de Ministres de 20 de juliol de 2018 i als extrems addicionals següents: l'existència de plec de clàusules administratives si s'escau, informat pels serveis jurídics de l'òrgan proponent, existència d'informe justificatiu de la concurrència d'algun dels supòsits d'aplicació establerts i que la durada del contracte s'ajusta al que estableix la LCSP.

## **Quaranta-unena - Comprovació de despeses.**

En compliment del que disposa l'art. 210 de la LCSP, els òrgans gestors estan obligats a fer la recepció dels contractes.

Aquesta recepció es concretarà mitjançant la incorporació a les factures de la següent diligència: *“Dono la meva conformitat als serveis i/o subministraments inclosos a la present factura.”*

La Intervenció exercirà la seva funció prevista a l'article 214.2.d) del TRLRHL, d'acord al RD 424/2017.

Quan sigui necessària la concurrència de la intervenció a la recepció, l'òrgan gestor haurà de convocar a la intervenció y prestar la assistència prevista a l'art. 20-2 del RD 424/2017.

Els incompliments d'aquesta obligació seran objecte de control financer.

La comprovació material de la inversió serà substituïda per la diligència de recepció a que es fa referència en aquesta base, en el següents supòsits:

- Quan els serveis o subministraments siguin entregats directament pel proveïdor als usuaris.
- Quan els serveis o subministraments siguin entregats a compte, en diferents moments o llocs, excepte el final. La intervenció comprovarà, abans de la recepció de l'última entrega, la constància de les diligències dels serveis o subministraments a compte.

#### **Quaranta-dosena - Recursos especials en contractes harmonitzats.**

Per tal de garantir els drets que els articles 44 i següents de la Llei de Contractes del Sector Públic, atorguen als licitadors, en els contractes subjectes a regulació harmonitzada, els secretaris dels òrgans de contractació incorporaran una diligència acreditativa de la no interposició de recurs especial abans de la seva formalització o, en el seu cas, de la desestimació del recurs o recursos interposats o del aixecament de la suspensió, comunicant-se a la Intervenció aquest extrem abans de la formalització del contracte.

#### **Quaranta-tresena - Fons de Contingència**

1. D'acord amb l'establert a l'article 31 de la Llei 2/2012, de 27 d'abril, Estabilitat Pressupostària i Sostenibilitat Financera, es crea un fons de contingència a fi d'incloure en el Pressupost una dotació diferenciada de crèdits pressupostaris, que es destinarà a atendre necessitats inajornables de caràcter no discrecional i no previstes al Pressupost inicialment aprovat, que poden presentar-se al llarg de l'exercici.

Segons el que disposa l'Ordre HAP/419/2014, es crea el capítol 5 en l'estructura econòmica de despeses, Fons de Contingència, i el concepte 500 *Fons de Contingència*. LO 2/2012 que permetrà diferenciar els crèdits destinats al Fons de Contingència que marca la Llei Orgànica 2/2012.

<b>Capítol</b>	<b>5</b>	<b>Fons de contingència</b>
<b>Article</b>	<b>50</b>	<b>Fons de Contingència. LO 2/2012</b>
<i>Concepte</i>	<i>500</i>	<i>Fons de Contingència. LO 2/2012</i>
Subconcepte	50000	Fons de Contingència. LO 2/2012

2. El "Fons de contingència. Llei Orgànica 2/2012" finançarà, quan procedeixi, les següents modificacions de crèdit:

- a) Crèdits extraordinaris i suplementos de crèdit, regulades a l'article 177 del RDL 2/2004, de 5 de març, pel qual s'aprova el Text Refós de la Llei reguladora de les Hisendes Locals.
- b) Incorporacions de romanents, regulades a l'article 182 del RDL 2/2004, de 5 de març, pel qual s'aprova el Text Refós de la Llei reguladora de les Hisendes Locals, amb l'excepció de les de l'article 182.3.
- c) Modificacions relatives al pagament de l'endeutament públic.
- d) Altres transferències de crèdit per cobrir necessitats inajornables i de caràcter no discrecional.

3. L'aplicació del "Fons de contingència. Llei Orgànica 2/2012", s'aprovarà per la Comissió de Govern, a proposta del Primer Tinent d'Alcalde d'Economia, Treball, Competitivitat i Hisenda i se'n donarà compte a la Comissió d'Economia i Hisenda.

### **Quaranta-quatrena - Despeses de comunicació**

Les despeses de comunicació es fiscalitzaran d'acord al que preveu la base 40èna.

A banda, caldrà incloure un informe justificatiu del departament que acrediti l'interès municipal de la despesa. A aquest informe l'acompanyarà còpia en suport adient de l'element publicitari emprat, que acrediti la prestació del servei.

La Intervenció mitjançant control financer comprovarà l'acompliment d'aquest extrem.

### **Quaranta-cinquena - Tramitació anticipada d'expedients**

Els òrgans gestors podran incoar la tramitació d'expedients de contractació i subvenció, fins a l'adjudicació o concessió, respectivament, sempre i quan quedin subjectes a la condició suspensiva d'existència de crèdit adient i suficient al pressupost de l'exercici corresponent.

La Direcció de Serveis de Comptabilitat, a l'inici de l'exercici, assentarà aquesta despesa al pressupost vigent. L'òrgan gestor s'assegurarà de l'acompliment d'aquests extrems, sense els quals no es podrà iniciar l'execució del contracte o el pagament de la subvenció.

## **Quaranta-sisena - Fiscalització de consorcis, fundacions i altres ens**

Els consorcis, fundacions i altres tipus d'ens que depenguin de l'Ajuntament, a efectes de la Llei Orgànica 2/2012, i dels quals la Intervenció municipal efectuarà el control, aquest es portarà a terme, d'acord al que preveu la Llei 1/2006 de la Carta Municipal de Barcelona, i els acords plenaris que la desenvolupin.

La Comptabilitat d'aquests ens també es portarà a terme d'acord al que preveu la Llei 1/2006 de la Carta Municipal de Barcelona per a l'Ajuntament.

## **Quaranta-setena - Fiscalització prèvia limitada de les nòmines de retribucions dels càrrecs i del conjunt del personal al servei de l'Ajuntament i els seus organismes autònoms i resta d'ens dependents subjectes.**

La fiscalització limitada prèvia de les despeses u obligacions derivades de la nòmina mensual de retribucions del conjunt de personal funcionari, laboral i eventual al servei de l'Ajuntament i dels seus organismes autònoms, així com de qualsevol altra persona que rebi retribucions amb càrrec al capítol I de l'estat de despeses es farà mitjançant la comprovació dels següents extrems:

- a) L'existència de crèdit pressupostari i que el proposat sigui l'adequat i suficient a la naturalesa de la despesa.
- b) La competència de l'òrgan al que es proposa l'aprovació, el compromís de la despesa o el reconeixement de l'obligació.
- c) Que la proposta de nòmines estigui signada per l'òrgan competent per a la seva formació i s'inclouï el faig constar "que les persones incloses en aquesta nòmina, han prestat els seus serveis i cobren d'acord al que preveu el catàleg de llocs de treball".
- d) El quadre del total de la nòmina mensual amb el que resulti del mes anterior més la suma de les variacions incloses a la nòmina del mes.
- e) L'acreditació per l'òrgan gestor de l'existència dels corresponents acords de nomenament o contractes laborals formalitzats en referència a tots els supòsits d'alta del mes corresponent.
- f) Comprovació d'una mostra de les variacions proposades.

La resta d'obligacions reflectides en la nòmina així com els actes que les generen seran incloses en l'àmbit de les actuacions pròpies del control financer.

## **Quaranta-vuitena - Fons per avals**

En base a l'apartat III.2, capítol primer de la Resolució de 9 de setembre de 2015 de la Secretaria General de Coordinación Autonómica y Local, es podrà crear un fons per avals vinculat a l'aplicació pressupostària D/0703-80199-01111 Fons per avals. Aquest fons estarà afectat i és indisponible excepte per respondre dels pagaments per execucions d'avalis o garanties als que hagi de fer front l'Ajuntament de Barcelona.

## **Quaranta-novena - Aplicació del superàvit pressupostari de l'exercici anterior pel finançament d'inversions financerament sostenibles**

Les inversions previstes a l'annex d'inversió del Pressupost i identificades com inversions financerament sostenibles d'acord amb allò definit a la DA 16ª del Reial Decret Legislatiu 2/2004, de 5 de març, pel qual s'aprova el text refós de la Llei Reguladora de les Hisendes Locals, podran ser, mitjançant Decret D'Alcaldia, afectades a l'aplicació del superàvit pressupostari de l'exercici anterior amb les condicions que estableix la DA 6ª de la Llei Orgànica d'Estabilitat Pressupostària i Sostenibilitat Financera.

L'aplicació d'aquesta base d'execució i els seus efectes resta sotmesa a la condició suspensiva que mitjançant disposició dels Pressupostos Generals de l'Estat o qualsevol iniciativa legislativa de l'Estat es prorrogui per l'exercici 2021, l'aplicació de les Regles especials per al destí del superàvit pressupostari definides en la DA 6ª de la Llei Orgànica d'Estabilitat Pressupostària i Sostenibilitat Financera.

## **Cinquantena - Tramitació de les despeses derivades del programa d'ajudes als beneficiaris dels allotjaments a persones en situació de crisis socials urgents (partida econòmica 48003)**

### Ajuda a famílies o persones

L'objecte del programa és l'ajuda a persones o famílies per allotjaments temporals, en hotels, pensions o residències autoritzades, i que reuneixen les condicions de necessitat i insuficiència de mitjans constatades mitjançant les comprovacions realitzades per l'assistent social.

#### 1. Expedient inicial

a) Decret de l'Alcaldia a l'inici de l'exercici, que fixi els punts cabdals de l'actuació anual, en especial els següents:

- Delegació de l'Alcaldia al Gerent del Sector per autoritzar i disposar dels diners a justificar en el marc del programa anual i facultar-lo per a la designació del Director del Servei responsable del programa i Administrador habilitat.
- Quantitat màxima prevista pel programa.
- Quantitat màxima prevista per persona i dia.

La Intervenció comprovarà aquests aspectes en fiscalització prèvia.

b) Acompanyaran al Decret, la proposta del Gerent del Sector a on consti:

- Impossibilitat de preveure les necessitats exactes de persones a atendre durant l'exercici, i la urgència que precisa una assistència immediata.
- Que les estades autoritzades, per admetre els "volants d'admissió lliurats als beneficiaris" és obert a totes les de la ciutat que compleixin els requisits establerts i no sobrepassin el límit del preu individual autoritzat.

## 2. Pagament a justificar. Expedició de l'ADOP-J

Conseqüent amb el decret inicial, el Gerent del Sector expedirà el document ADOP-J, segons les previsions programades pel trimestre.

- Partida del capítol 4 – transferències de corrents – art.48- A famílies - Programa i subpartida 48003 "Ajuts per allotjament"... any ....
- Signatura del document ADOP-J pel Gerent que té la delegació expressa de l'Alcaldia.
- Lliurament al C/C de l'Administrador habilitat, n°----- C/C que ha de tenir el concepte de restringit de pagament.

## 3. Presentació de la documentació dels pagaments a justificar

a) Data de justificació (tres mesos de la percepció - art. 190.2 del Reial Decret Legislatiu 2/2004, per el que se aprova el text refós de la Llei Reguladora de les Hisendes Locals).

b) Relacions signades per l'habilitat on constin les dades resumides de la justificació en especial les següents:

- Beneficiari, amb referència a l'expedient de la concessió de l'ajuda o volant d'admissió lliurat per l'oficina de l'assistència social.
- Lloc d'acollida.
- Import unitari de l'ajuda, dies d'allotjament i import total.
- El total de la relació, signada per l'Administrador Habilitat i datada.
- Diligència del Responsable on consti: "Que els cabals rebuts i justificats en la relació s'han aplicat als objectius del programa, respectant el criteri d'igualtat d'oportunitats en la selecció de les estades de la ciutat que s'han acollit als requisits mínims fixats sense sobreposar el preu màxim establert en el Decret d'Alcaldia".
- Factures dels establiments, constatant l'import justificat de la relació, (aquesta relació ha de coincidir amb el total facturat al Sector de Serveis Personals – Direcció de Producció.

## 4. C/C restringida de pagaments

El compte corrent del programa tindrà la categoria de restringit de pagaments.

El pagament es farà mitjançant taló nominatiu o transferència nominativa amb firma conjunta del Director de Servei responsable i de l'Habilitat.

Resta sotmès a control financer, el control de l'aplicació dels fons lliurats.

## **Cinquanta-unena -Expedient patrimonials**

1. La Intervenció emetrà informe previ en els procediments patrimonials:

- de venda directa i permuta de bens immobles i drets reals quan el valor dels mateixos superi el 1.000.000 d'euros
- El plec de clàusules administratives de les concessions demaniais
- En els d'exploració la renda dels quals superi el 1.000.000 d'euros.
- Els de cessió gratuïta a entitats declarades d'utilitat pública
- Els de cessió gratuïta per més de 10 anys o de valor de taxació del be per sobre de 2.500.000.- euros
- Els expedients d'adquisició d'immobles, el pagament dels quals s'encarrega a altres ens no subjectes a fiscalització prèvia, i per tant no tenen tramitació pressupostària municipal.

2. Les valoracions, taxacions, informes tècnics i la resta d'actuacions pericials que han d'incorporar-se a l'expedient patrimonial en compliment legal, han d'explicitar i justificar els paràmetres en què es fonamenten i hauran d'anar signades per tècnic especialista i el Director de Patrimoni. Tindran un any de validesa com a màxim a comptar des de la seva aprovació.

3. La Intervenció de Fons comprovarà els expedients patrimonials mitjançant control financer.

4. Els augments de crèdits de les aplicacions pressupostàries per motiu de tramitar les obligacions ja assumides en els contractes d'arrendament , com despeses comunitàries, derrames, etc..., es tramitaran com augment de despesa i no com a modificacions contractuals.

## **Cinquanta-dosena.- Inversions**

1. Amb la finalitat de que els ens dependents de l'Ajuntament que executen inversions per compte d'aquest puguin pagar als seus proveïdors en el termini de 30 dies, s'autoritza que puguin sol·licitar a l'Ajuntament avançaments extra pressupostaris contra els comptes 44905.
2. En la comptabilitat pressupostària figurarà un import retingut equivalent a l'import extra pressupostari pendent de justificar, quan es tracti d'ens no subjectes a pressupost. Pels ens subjectes a pressupost, es comptabilitzarà el corresponent document comptable AD.
3. Quan es realitzin les justificacions dels avançaments, l'Ajuntament comptabilitzarà les mateixes a les aplicacions pressupostàries corresponents a les actuacions inversores a que pertanyin.

4. Les obligacions pressupostàries (ADO's) comptabilitzades pel punt anterior es pagaran sense sortida de fons per "compensació" amb un ingrés extra pressupostari al compte esmentat en el punt a).
5. Els saldos deutors dels comptes 44905 mostraran els imports pendents de justificar. Al tancament de cada exercici aquests comptes quedaran saldats.

### **Disposició addicional primera - Normes de Comptabilització**

1. Les subvencions i transferències de capital rebudes per l'Ajuntament es registraran d'acord amb el principi comptable de correlació d'ingressos i despeses.
2. Per a les aportacions assignades als ens dependents per a dur a terme inversions per encàrrec de l'Ajuntament, es seguirà el procediment aprovat pel Decret d'Alcaldia de 30 de gener de 2012.
3. Els dipòsits rebuts que per naturalesa es retornin en un termini superior a un exercici econòmic, seran considerats com a ingrés pressupostari. Així mateix, la devolució dels esmentats dipòsits suposarà una despesa pressupostària.

### **Disposició transitòria primera - Subjecció a la Llei de Pressupostos Generals**

El pressupost de l'Ajuntament de Barcelona i les seves Bases d'Execució estaran sotmeses a les modificacions que s'aprovin per la Llei de Pressupostos Generals de l'Estat per al 2021, i se'n donarà compte de les adequacions que se'n derivin al Plenari del Consell Municipal per al seu assabentament.



## ANNEX. Relació de partides del capítol 4

Subconcepte		Subprograma	
		TOTAL	1.258.189.001,83
<b>0100</b>	<b>Gerència Municipal</b>		<b>5.114.368,16</b>
41031	Inst. Mpal. d'Informàtica	92612	353.819,05
44420	Barcelona Serveis Municipals	92511	1.821.356,00
44431	Foment de Ciutat, S.A.	15361	2.884.163,11
48901	Subvencions per convocatòria a instit.se	43352	55.000,00
48902	Altres subvencions a instit.sense afany	23011	10,00
48902	Altres subvencions a instit.sense afany	33011	10,00
48902	Altres subvencions a instit.sense afany	43011	10,00
<b>0106</b>	<b>Gerència de Coordinació Territorial i Proximitat</b>		<b>300.040,00</b>
46421	Aportació a Barcelona Regional	92015	300.000,00
48902	Altres subvencions a instit.sense afany	15131	10,00
48902	Altres subvencions a instit.sense afany	23011	10,00
48902	Altres subvencions a instit.sense afany	32011	10,00
48902	Altres subvencions a instit.sense afany	43011	10,00
<b>0200</b>	<b>Ger.Àrea Drets Socials,Just.Global,Feminis.i LGTBI</b>		<b>219.453.509,94</b>
41040	IM de Serveis Socials	23151	161.345.522,79
41080	IM Persones amb Discapacitat	23411	8.804.953,20
41081	IM Persones amb Discapacitat GC	23411	1.555.425,79
44431	Foment de Ciutat, S.A.	23271	100.000,00
46410	AMB - Transport Targeta rosa	23231	800.000,00
46714	Consorci Sanitari de Barcelona	31111	648.921,17
46715	C.S.B.(Agència Salut Pública Barcelona)	31112	19.700.339,64
46717	C.S.B (PAMEM)	31211	540.729,19
46722	Consorci del Besòs	23031	295.000,00
46746	Consorci de Serveis Socials	23151	541.358,96
46746	Consorci de Serveis Socials	23171	1.403.466,00
46746	Consorci de Serveis Socials	23271	110.000,00
46747	Consorci Normalització Lingüística - imm	23161	649.000,00
46751	Consorci Auditori i Orquestra	23231	70.000,00
46758	Consorci Salut i Atenció Soc.Catalunya	31111	541.350,32
46759	Consorci Mar Parc Salut Bcn.	31111	30.000,00
48001	Ajuts a famílies	23171	90.000,00
48001	Ajuts a famílies	23172	43.000,00
48001	Ajuts a famílies	23213	3.486.173,45
48003	Ajuts per a allotjaments	23161	79.034,26
48100	Ajuts per estudis i investigació	23011	3.000,00
48101	Premis, beques i pensions immigr.	23011	25.000,00
48101	Premis, beques i pensions immigr.	23034	40.000,00
48101	Premis, beques i pensions immigr.	23036	22.059,50

Subconcepte		Subprograma	
		TOTAL	1.258.189.001,83
48101	Premis, beques i pensions immigr.	23221	12.500,00
48101	Premis, beques i pensions immigr.	23241	48.000,00
48101	Premis, beques i pensions immigr.	23252	9.000,00
48101	Premis, beques i pensions immigr.	31111	6.000,00
48500	Federació Municipis de Catalunya	31111	3.000,00
48510	F.Pere Tarrés-conv. promoció joventut	23221	24.150,00
48511	Minyons Escoltes Guies S.Jordi-joventut	23221	22.155,00
48512	Acció Escolta de Catalunya-conv. joventut	23221	12.970,00
48514	Escoltes Catalans-conv. joventut	23221	19.640,00
48515	Esplais Catalans (Esplac)-conv.joventut	23221	19.795,00
48522	Consell joventut dte.Horta Guin-promo jo	23221	5.435,60
48525	Fed. centres juvenils Don Bosco-promo jo	23221	5.200,00
48530	Adoratrius Esclaves	23172	63.138,00
48537	SETEM-conv.Festa comerç just-banca ètica	23291	65.000,00
48544	Creu Roja	23161	308.870,00
48544	Creu Roja	23231	45.000,00
48544	Creu Roja	23271	160.000,00
48544	Creu Roja	31111	30.000,00
48553	Consell joventut Bcn-funcionam.ordinari	23221	142.094,00
48557	Cruz Roja Espanyola	23291	30.000,00
48567	Fundació privada Catalana Comtal	23221	6.000,00
48570	Fundació Surt	23172	63.138,00
48597	UGT	23034	29.500,00
48598	CCOO	23034	29.500,00
48622	Assoc. Ajuda Mútua d'Immigrants a Catalunya-AMIC	23161	129.067,00
48623	Associació per Orientació,Formació i Inserció	23161	173.824,00
48626	Org.Mundial Ciudades y Gobiernos Locales Unidos	23252	25.000,00
48627	La Prosperitat.Cultura en acció	23261	90.057,00
48628	Coordinadora entitats Poble Sec	23261	54.050,00
48628	Coordinadora entitats Poble Sec	23271	17.000,00
48629	Associació Veïns Poble Nou	23261	43.531,00
48630	S.O.S. Racisme	23252	45.000,00
48631	Fundació Privada Migraestudium	23252	25.000,00
48632	Plataforma unitària contra violència de gènere	23171	20.300,00
48634	Comissió unitària 28 de juny	23254	16.000,00
48635	Federació Catalana de Voluntariat Social	23034	19.000,00
48637	Il·lustre Col·legi d'Advocats de Barcelona	23161	168.330,00
48637	Il·lustre Col·legi d'Advocats de Barcelona	23252	80.000,00
48638	Fundació Salut i Comunitat	23271	30.000,00
48661	Taula d'Entitats Tercer Sector Social Catalunya	23031	45.000,00
48661	Taula d'Entitats Tercer Sector Social Catalunya	23034	70.000,00

Subconcepte		Subprograma	
		TOTAL	1.258.189.001,83
48663	Entitats Catalanes d'Acció Social (ECAS)	23034	19.000,00
48668	Caritas Diocesana de Barcelona	23161	89.834,00
48668	Caritas Diocesana de Barcelona	23164	60.000,00
48668	Caritas Diocesana de Barcelona	23171	461.360,00
48676	Fundació Ires	23034	19.000,00
48678	Associació Familiars Alzheimer Barcelona	23271	10.000,00
48683	Hospital Sant Joan de Déu	31111	95.000,00
48684	Fundació Privada CECAS	23271	21.718,00
48686	Federació Salut Mental Catalunya	23271	20.000,00
48689	SIDA Studi	31111	24.000,00
48690	Uszheimer	23271	10.000,00
48693	Associació Sociocultural l'Altre Festival	23271	25.000,00
48694	Banc Farmacèutic	31111	40.000,00
48696	IS Global	31111	50.000,00
48697	Alzheimer Catalunya	23271	10.000,00
48731	Federació Organitzacions per a la justícia Global	23291	180.500,00
48733	Xarxa Medcités	23291	120.000,00
48734	Save The Children	23213	16.000,00
48735	Proactiva Opens Arms	23291	100.000,00
48737	GRAIN	23291	80.000,00
48738	Fons Català de Cooperació al Desenvolupament	23291	95.000,00
48740	Fundació Solidaritat UB	23291	133.000,00
48741	Institut de Salut Global-ISGLOBAL	23291	100.000,00
48743	Taula per Mèxic	23291	100.000,00
48745	FAS-UAB	23291	55.000,00
48746	SODEPAU	23291	50.000,00
48747	Taula per Colòmbia	23291	20.000,00
48748	Centre Català del Pen Club	23291	26.000,00
48749	Fed.Assoc.Cat.del Poble Saharauí	23291	25.000,00
48750	Pallassos Sense Fronteres	23291	25.000,00
48751	Fundació Privada Casa del Tibet	23291	12.500,00
48752	VNG International	23291	10.000,00
48760	CIDEU	23291	120.000,00
48789	Consell de la Joventut de Barcelona	23213	10.600,00
48789	Consell de la Joventut de Barcelona	23222	33.504,00
48789	Consell de la Joventut de Barcelona	23252	8.000,00
48789	Consell de la Joventut de Barcelona	23291	40.000,00
48789	Consell de la Joventut de Barcelona	31111	11.640,00
48796	Associació Observatori Drets Humans	23031	216.335,00
48818	Fundació Pasqual Maragall	23271	10.000,00
48833	Barcelona Beta Brain Research Center	23271	50.000,00

Subconcepte		Subprograma	
		TOTAL	1.258.189.001,83
48844	Asociacion Comité espanyol de la UNRWA	23291	100.000,00
48858	Icaria (cusiness with social value)	23034	29.500,00
48859	Associació Cap Nen sense Joguina	23213	5.000,00
48860	Fedaia	23213	14.000,00
48861	Vozes-Associació Musics per la Pau i la Integració	23213	20.000,00
48862	Federació Catalana de l'Esplai	23221	3.150,00
48863	Obertament	23271	20.000,00
48868	Oxfam	23291	120.000,00
48869	UAB	23291	30.000,00
48871	UN Habitat	23291	75.000,00
48872	Ca la Dona	23241	31.050,00
48880	ASENCAT	23033	22.212,00
48881	Fundació Roure	23231	60.000,00
48882	Centre cultural Tomàs Tortajada	23231	27.000,00
48883	AFOPA	23231	15.500,00
48884	Fundació Barcelona Actua	23252	150.000,00
48885	Fundació Ajuda i Esperança	23271	120.000,00
48886	Fundació ACE	23271	10.000,00
48887	Fundación Salud y Persona	43352	35.000,00
48888	International Peace Bureau	23291	65.000,00
48889	Coord.comerç just i finances ètiques -LACoordi	23291	25.000,00
48890	Oficina del Historiador Ciudad de la Habana	23291	100.000,00
48901	Subvencions per convocatòria a instit.se	23161	355.318,86
48901	Subvencions per convocatòria a instit.se	23164	90.000,00
48901	Subvencions per convocatòria a instit.se	23171	379.000,00
48901	Subvencions per convocatòria a instit.se	23172	538.000,00
48901	Subvencions per convocatòria a instit.se	23213	292.123,55
48901	Subvencions per convocatòria a instit.se	23221	170.850,00
48901	Subvencions per convocatòria a instit.se	23231	170.000,00
48901	Subvencions per convocatòria a instit.se	23252	380.000,00
48901	Subvencions per convocatòria a instit.se	23254	145.000,00
48901	Subvencions per convocatòria a instit.se	23271	175.000,00
48901	Subvencions per convocatòria a instit.se	23291	7.070.000,00
48901	Subvencions per convocatòria a instit.se	31111	193.600,00
48901	Subvencions per convocatòria a instit.se	43352	180.400,00
48901	Subvencions per convocatòria a instit.se	92612	10,00
48902	Altres subvencions a instit.sense afany	23291	500.314,74
48903	Convenis amb instit. sense afany lucre	15361	109.330,37
48903	Convenis amb instit. sense afany lucre	23171	80.000,00
48903	Convenis amb instit. sense afany lucre	23172	99.000,00
48903	Convenis amb instit. sense afany lucre	23221	9.150,00

Subconcepte		Subprograma	
		TOTAL	1.258.189.001,83
48903	Convenis amb instit. sense afany lucre	23222	160.000,00
48903	Convenis amb instit. sense afany lucre	23231	256.061,00
48903	Convenis amb instit. sense afany lucre	23241	90.900,00
48903	Convenis amb instit. sense afany lucre	23252	14.500,00
48903	Convenis amb instit. sense afany lucre	23254	516.609,55
48903	Convenis amb instit. sense afany lucre	23271	100.000,00
48903	Convenis amb instit. sense afany lucre	23291	160.121,00
48903	Convenis amb instit. sense afany lucre	43352	200.000,00
48904	Altres aportacions a institucions sense	23033	95.239,00
48904	Altres aportacions a institucions sense	23252	1.500,00
48904	Altres aportacions a institucions sense	31111	100.000,00
49001	Quotes afiliació Organ.Internacionals	31111	5.500,00
<b>0202</b>	<b>Gerència d'Habitatge</b>		<b>13.133.494,61</b>
44320	Institut Mpal. Habitatge i Rehabilitació	15211	4.730.315,84
46743	ConSORCI Habitatge	15211	8.403.178,77
<b>0300</b>	<b>Ger.d'Àrea Agenda 2030,Transició Digital i Esports</b>		<b>27.409.575,60</b>
41070	IM Barcelona Esports	34111	21.495.500,00
41070	IM Barcelona Esports	34311	1.149.500,00
46738	Institut Europeu de la Mediterrània (IEM)	91223	300.398,58
46740	ConSORCI Casa Àsia	91223	460.000,00
48100	Ajuts per estudis i investigació	91223	5.889,44
48501	Aportació Casa Amèrica	91223	406.578,83
48503	Aportació Ibei	91223	155.000,00
48516	Fundació CIDOB	91223	578.789,56
48658	Asociación Medcities	91223	50.270,00
48730	Associació Internacional Ciutats Educadores	91223	20.000,00
48753	Fundació Barcelona Institute of Technology-BIT	46311	1.193.194,36
48753	Fundació Barcelona Institute of Technology-BIT	91225	400.000,00
48754	CEI	91223	12.000,00
48755	Fundación Consejo España-China	91223	8.000,00
48756	Fundación Consejo España-Japón	91223	8.000,00
48757	Fundació Consejo España-India	91223	9.000,00
48759	METROPOLIS	91223	138.755,00
48760	CIDEU	91223	6.000,00
48766	Fundació Catalunya Europa	91223	55.000,00
48807	Fundació BTEC	46311	50.000,00
48832	ICFO	46311	140.000,00
48902	Altres subvencions a instit.sense afany	16911	160.000,00
48902	Altres subvencions a instit.sense afany	23011	10,00
48902	Altres subvencions a instit.sense afany	91223	136.155,46

Subconcepte		Subprograma	
		TOTAL	1.258.189.001,83
48903	Convenis amb instit. sense afany lucre	46311	185.000,00
48903	Convenis amb instit. sense afany lucre	91224	150.000,00
48903	Convenis amb instit. sense afany lucre	92011	100.000,00
49001	Quotes afiliació Organ.Internacionals	91223	36.534,37
<b>0301</b>	<b>Gerència d'Innovació i Transició Digital</b>		<b>53.589.059,04</b>
41030	IM d'Informàtica (contracte programa)	92311	1.129.253,01
41030	IM d'Informàtica (contracte programa)	92612	46.884.109,92
41031	Inst. Mpal. d'Informàtica	92612	2.665.939,89
41031	Inst. Mpal. d'Informàtica	93211	2.909.756,22
<b>0400</b>	<b>Gerència d'Àrea Seguretat i prevenció</b>		<b>285.312,00</b>
46718	ConSORCI Parc de Salut Mar	13014	40.172,00
46736	Institut d'Estudis regionals i metropoli	13221	35.000,00
46759	ConSORCI Mar Parc Salut Bcn.	13213	107.100,00
48100	Ajuts per estudis i investigació	13011	55.000,00
48582	Activitats esportives Centre Esportiu GUB (CEGUB)	13211	18.000,00
48583	Activitats esportives Associació Esportiva Bombers	13612	18.000,00
48584	Activitats Ajudes Humanitàries Internacional Polic	13211	12.000,00
48901	Subvencions per convocatòria a instit.se	92612	10,00
48902	Altres subvencions a instit.sense afany	23011	10,00
48902	Altres subvencions a instit.sense afany	33011	10,00
48902	Altres subvencions a instit.sense afany	43011	10,00
<b>0500</b>	<b>Gerència d'Àrea d'Ecologia Urbana</b>		<b>22.635.266,71</b>
41060	IM Paisatge Urbà	15221	7.088.896,92
44430	Barcelona Infraestructures Municipals	15011	6.385.646,52
44431	Foment de Ciutat, S.A.	15011	932.183,00
46421	Aportació a Barcelona Regional	15011	4.543.200,00
46722	ConSORCI del Besòs	15011	849.219,00
46722	ConSORCI del Besòs	92011	201.000,00
47930	Convenis amb empreses privades	15011	178.004,27
48100	Ajuts per estudis i investigació	15013	580.383,57
48789	Consell de la Joventut de Barcelona	15143	5.000,00
48810	Federació d'AAVV de Barcelona	15011	49.000,00
48902	Altres subvencions a instit.sense afany	15011	1.224.203,43
48902	Altres subvencions a instit.sense afany	15143	530.500,00
48902	Altres subvencions a instit.sense afany	23011	10,00
48902	Altres subvencions a instit.sense afany	33011	10,00
48902	Altres subvencions a instit.sense afany	43011	10,00
48906	Quotes afiliació Organ. Nacionals	15011	8.000,00
49001	Quotes afiliació Organ.Internacionals	15011	60.000,00
<b>0502</b>	<b>Gerència Medi Ambient i Serveis Urbans</b>		<b>74.073.748,52</b>

Subconcepte		Subprograma	
		TOTAL	1.258.189.001,83
44310	IM Parcs i Jardins	17111	59.305.670,18
44450	Tersa	16221	4.809.017,00
44452	Siresa	16221	488.091,00
44452	Siresa	17212	266.607,50
44452	Siresa	17221	1.495.056,84
44453	Barcelona Cicle de l'Aigua, S.A.	16011	5.484.406,00
46406	AMB - Convenis	17211	150.000,00
46700	ConSORCI per a la defensa de la conca de	16111	19.699,00
46722	ConSORCI del Besòs	16221	376.722,00
46733	ConSORCI del Parc de Collserola	15011	374.000,00
46735	Agència Local d'Energia de Barcelona	17941	1.100.449,00
46754	Fòrum Ambiental	17211	43.000,00
48902	Altres subvencions a instit.sense afany	17221	160.990,00
48902	Altres subvencions a instit.sense afany	23011	10,00
48902	Altres subvencions a instit.sense afany	33011	10,00
48902	Altres subvencions a instit.sense afany	43011	10,00
48902	Altres subvencions a instit.sense afany	92011	10,00
<b>0503</b>	<b>Gerència d'Urbanisme</b>		<b>6.628.782,17</b>
44340	IM d'Urbanisme	15131	6.528.732,17
48807	Fundació BTEC	15011	100.000,00
48902	Altres subvencions a instit.sense afany	15131	10,00
48902	Altres subvencions a instit.sense afany	23011	10,00
48902	Altres subvencions a instit.sense afany	33011	10,00
48902	Altres subvencions a instit.sense afany	43011	10,00
48902	Altres subvencions a instit.sense afany	92011	10,00
<b>0504</b>	<b>Gerència de Mobilitat i Infraestructures</b>		<b>156.491.426,15</b>
46101	Diputació de Barcelona	13412	18.000,00
46406	AMB - Convenis	13411	45.000,00
46409	TC a l'Àrea Metropolitana (manteniment rondes)	15162	5.484.900,18
46701	Autoritat Transport Metropolità (ATM)	44111	150.681.670,54
47903	Aportació a Acefhat	15321	194.400,00
48811	Diagonal Mar PROPCO 1 SLU	13412	17.415,43
48841	Fundació CET-10	13412	50.000,00
48902	Altres subvencions a instit.sense afany	23011	10,00
48902	Altres subvencions a instit.sense afany	33011	10,00
48902	Altres subvencions a instit.sense afany	43011	10,00
48902	Altres subvencions a instit.sense afany	92011	10,00
<b>0505</b>	<b>Gerència de l'Arquitecte en Cap</b>		<b>716.076,00</b>
44330	Fundació Mies van der Rohe	15011	682.526,00
46736	Institut d'Estudis regionals i metropoli	15141	23.500,00

Subconcepte		Subprograma	
		TOTAL	1.258.189.001,83
48902	Altres subvencions a instit.sense afany	15011	10.000,00
48902	Altres subvencions a instit.sense afany	15131	10,00
48902	Altres subvencions a instit.sense afany	23011	10,00
48902	Altres subvencions a instit.sense afany	32011	10,00
48902	Altres subvencions a instit.sense afany	43011	10,00
48902	Altres subvencions a instit.sense afany	92011	10,00
<b>0601</b>	<b>Ciutat Vella</b>		<b>10.471.961,28</b>
41040	IM de Serveis Socials	23151	4.934.592,76
41040	IM de Serveis Socials	23152	3.973.056,29
46101	Diputació de Barcelona	33211	71.269,55
46703	ConSORCI d'Educació de Barcelona	32612	103.742,87
48100	Ajuts per estudis i investigació	92011	67.909,80
48564	Assoc.Institut Promoció Cultura	33411	15.500,00
48565	Coordinadora de Corals del Raval	33411	16.000,00
48566	Fundació Autònoma Solidària	23221	1.860,00
48567	Fundació privada Catalana Comtal	43341	26.900,00
48578	Biblioteca de Catalunya	92414	20.554,80
48579	Casal dels Infants per a l'Acció social als Barris	23213	125.050,00
48589	Oblatas del Santíssim Redentor Prov.C.R.	23281	25.000,00
48590	Tot Raval Fundació Privada	23281	95.000,00
48591	Fundació Privada Taller de Músics	33411	19.000,00
48592	L'Arc Taller de Música Fundació Privada	33411	37.200,00
48593	Ass.Cultural i Social l'EM i JPC	33411	49.630,00
48595	Fed.Ent.cul.pop.i trad.Bcn.Vella i casa Entremesos	33811	43.200,00
48596	Federació As.Comerç-Entitats Raval	43341	30.000,00
48794	Federació Casc Antic per a una gestió comunitària	92416	100.158,23
48901	Subvencions per convocatòria a instit.se	92412	630.095,72
48902	Altres subvencions a instit.sense afany	15131	10,00
48903	Convenis amb instit. sense afany lucre	23281	36.900,00
48903	Convenis amb instit. sense afany lucre	43341	25.000,00
48903	Convenis amb instit. sense afany lucre	92014	24.331,26
<b>0602</b>	<b>Eixample</b>		<b>13.438.949,20</b>
41040	IM de Serveis Socials	23151	4.400.862,42
41040	IM de Serveis Socials	23152	6.308.941,94
48100	Ajuts per estudis i investigació	92011	52.909,75
48587	AAVV Sagrada Família	92412	8.000,00
48602	AAVV Sant Antoni	92412	12.704,00
48603	AAVV Dreta Eixample	92412	4.500,00
48604	AAVV Fort Pienc	92412	7.059,00
48605	AAVV Esquerra	92412	10.500,00



Subconcepte		Subprograma	
		TOTAL	1.258.189.001,83
48606	Associació Cor Eixample	92412	5.332,00
48607	Associació Xarxa Dos Deu (millora barri S.Família)	92412	66.000,00
48608	Federació d'entitats Calàbria,66	92412	87.000,00
48865	Camí Amic	92412	51.730,00
48866	Associació Areneu Transformadors	92412	56.000,00
48867	Associació Cultural Ateneu Poblet	92412	99.000,00
48901	Subvencions per convocatòria a instit.se	92412	396.490,84
48902	Altres subvencions a instit.sense afany	15131	10,00
48902	Altres subvencions a instit.sense afany	43011	10,00
48998	Subvencions per gestió de Centres Cívics	33711	1.687.486,20
48999	Subvencions gestió de serveis	34112	184.413,05
<b>0603</b>	<b>Sants - Montjuïc</b>		<b>10.916.990,86</b>
41040	IM de Serveis Socials	23151	3.818.872,34
41040	IM de Serveis Socials	23152	4.935.027,08
48003	Ajuts per a allotjaments	23122	3.900,00
48100	Ajuts per estudis i investigació	92011	17.500,00
48101	Premis, beques i pensions immigr.	33811	3.500,00
48572	AV Font de la Guatlla-Magòria (gestió CC	33711	133.741,00
48573	Federació Festa Major de Sants	33811	97.792,09
48574	Unió d'entitats La Marina-Zona Franca	23281	12.695,49
48574	Unió d'entitats La Marina-Zona Franca	92416	186.669,15
48712	Coordinadora Entitats per la Lleialtat Santsenca	92416	250.000,00
48713	Secretariat Sants,Hostafrancs i La Bordeta	33711	461.250,00
48714	AAVV La Vinya	92416	35.750,00
48715	AAVV Sant Cristòfol	92416	32.000,00
48901	Subvencions per convocatòria a instit.se	92412	680.500,00
48902	Altres subvencions a instit.sense afany	15131	10,00
48902	Altres subvencions a instit.sense afany	43011	8,00
48903	Convenis amb instit. sense afany lucre	34211	59.176,21
48998	Subvencions per gestió de Centres Cívics	33711	90.460,44
48999	Subvencions gestió de serveis	34211	98.139,06
<b>0604</b>	<b>Les Corts</b>		<b>3.805.382,84</b>
41040	IM de Serveis Socials	23151	1.161.050,28
41040	IM de Serveis Socials	23152	1.731.942,95
48100	Ajuts per estudis i investigació	15344	9.971,78
48100	Ajuts per estudis i investigació	92011	2.964,32
48101	Premis, beques i pensions immigr.	33811	1.000,00
48797	VOX MUSIC	33411	16.600,00
48798	ACDAC	33411	30.500,00
48799	Ass. Veïns Festes Les Corts	92412	14.710,50

Subconcepte		Subprograma	
		TOTAL	1.258.189.001,83
48802	Sants-Les Corts Eix Comercial	92412	16.000,00
48803	Societat Coral Espiga de Les Corts	92412	10.000,00
48901	Subvencions per convocatòria a instit.se	33411	12.000,00
48901	Subvencions per convocatòria a instit.se	92412	204.327,50
48902	Altres subvencions a instit.sense afany	33411	8.000,00
48902	Altres subvencions a instit.sense afany	43011	9,66
48903	Convenis amb instit. sense afany lucre	23411	45.850,00
48903	Convenis amb instit. sense afany lucre	32612	18.335,00
48903	Convenis amb instit. sense afany lucre	43341	30.000,00
48998	Subvencions per gestió de Centres Cívics	33711	454.460,85
48999	Subvencions gestió de serveis	34211	37.660,00
<b>0605</b>	<b>Sarrià-Sant Gervasi</b>		<b>4.902.438,50</b>
41040	IM de Serveis Socials	23151	1.259.036,00
41040	IM de Serveis Socials	23152	1.811.250,00
46733	ConSORCI del Parc de Collserola	92011	4.000,00
48100	Ajuts per estudis i investigació	92011	42.519,32
48101	Premis, beques i pensions immigr.	33411	1.500,00
48524	Federació de Colles Sant Medir	92412	10.000,00
48654	Centre Cultural Sant Vicenç Sarrià	92412	10.000,00
48793	Ass.Cultural Casa Orlandai de Barcelona	33711	228.621,00
48901	Subvencions per convocatòria a instit.se	92412	321.364,00
48902	Altres subvencions a instit.sense afany	15131	10,00
48902	Altres subvencions a instit.sense afany	43011	10,00
48998	Subvencions per gestió de Centres Cívics	23232	35.016,18
48998	Subvencions per gestió de Centres Cívics	33711	1.144.112,00
48999	Subvencions gestió de serveis	34211	35.000,00
<b>0606</b>	<b>Gràcia</b>		<b>8.882.902,39</b>
41040	IM de Serveis Socials	23151	2.433.486,92
41040	IM de Serveis Socials	23152	5.039.307,47
48100	Ajuts per estudis i investigació	92011	16.200,00
48508	Castellers de la Vila de Gràcia	33411	22.575,00
48524	Federació de Colles Sant Medir	33411	26.943,00
48535	Conveni amb la Univ. Politècnica Cat	92011	9.000,00
48699	Fundació Privada Festa Major de Gràcia	33811	202.650,00
48785	Societat Catalana d'Educació Ambiental	17221	40.000,00
48786	Associació Cult.Tradició Musical TRAM	33411	40.000,00
48787	Taller d'Història de Gràcia Centre d'Estudis	33411	40.000,00
48788	Coordinadora de Colles de Cultura de Gràcia	92412	82.000,00
48789	Consell de la Joventut de Barcelona	23222	262.330,00
48840	Associació d'Entitats Cardener	92412	70.000,00

Subconcepte		Subprograma	
		TOTAL	1.258.189.001,83
48873	Centre Catòlic de Gràcia	33411	13.000,00
48874	Fundació Orfeó Gracienc	33411	22.700,00
48877	Associació Gràcia Territori Sonor	33411	12.000,00
48878	Lluïsos de Gràcia	33411	27.000,00
48879	Centre Moral i instructiu de Gràcia	33411	18.000,00
48901	Subvencions per convocatòria a instit.se	92412	270.060,00
48902	Altres subvencions a instit.sense afany	43011	10,00
48902	Altres subvencions a instit.sense afany	92412	70.000,00
48999	Subvencions gestió de serveis	33711	94.440,00
48999	Subvencions gestió de serveis	34112	71.200,00
<b>0607</b>	<b>Horta - Guinardó</b>		<b>11.244.718,90</b>
41040	IM de Serveis Socials	23151	4.190.048,96
41040	IM de Serveis Socials	23152	6.212.767,37
44320	Institut Mpal. Habitatge i Rehabilitació	92011	15.000,00
48100	Ajuts per estudis i investigació	15344	7.780,80
48100	Ajuts per estudis i investigació	92011	9.000,00
48522	Consell juventut dte.Horta Guin-promo jo	23221	85.635,00
48522	Consell juventut dte.Horta Guin-promo jo	23222	106.792,62
48558	Conveni Assoc. Casal Font d'en Fargues	92416	180.184,15
48765	Futbol Club Martinenc de Barcelona	34112	14.000,00
48901	Subvencions per convocatòria a instit.se	92412	420.500,00
48902	Altres subvencions a instit.sense afany	43011	10,00
48902	Altres subvencions a instit.sense afany	92011	3.000,00
<b>0608</b>	<b>Nou Barris</b>		<b>13.364.294,67</b>
41040	IM de Serveis Socials	23151	4.458.357,00
41040	IM de Serveis Socials	23152	6.548.077,37
48100	Ajuts per estudis i investigació	92011	17.153,46
48568	Fundació Yehudi Menuhin	23111	52.310,00
48627	La Prosperitat.Cultura en acció	33711	285.668,00
48627	La Prosperitat.Cultura en acció	34112	43.441,00
48770	Assoc.juvenil socio-cultural Roket Project	23212	104.391,00
48771	Assoc.juvenil socio-cultural Prosperitat	23212	104.391,00
48772	Federació Transforma Porta	33711	116.916,00
48773	Associació socio-cultural La Cosa Nostra	33711	147.501,00
48774	Bidó de Nou Barris	33711	299.505,00
48775	Turó Acció Cultural-TASC	33711	220.888,00
48776	Plataforma d'entitats de Roquetes	33711	162.887,00
48777	La Masia de la Guineueta Associació	23212	118.226,00
48780	Fundació Privada Centre CIM	23281	92.109,65
48901	Subvencions per convocatòria a instit.se	92412	565.443,19

Subconcepte		Subprograma	
		TOTAL	1.258.189.001,83
48902	Altres subvencions a instit.sense afany	15131	10,00
48902	Altres subvencions a instit.sense afany	43011	10,00
48998	Subvencions per gestió de Centres Cívics	23212	10,00
48999	Subvencions gestió de serveis	23232	16.000,00
48999	Subvencions gestió de serveis	33711	11.000,00
<b>0609</b>	<b>Sant Andreu</b>		<b>8.295.892,81</b>
41040	IM de Serveis Socials	23151	2.555.081,21
41040	IM de Serveis Socials	23152	4.146.715,36
48100	Ajuts per estudis i investigació	92011	11.562,00
48101	Premis, beques i pensions immigr.	33411	2.500,00
48101	Premis, beques i pensions immigr.	33711	12.000,00
48901	Subvencions per convocatòria a instit.se	92412	547.580,40
48902	Altres subvencions a instit.sense afany	15131	10,00
48902	Altres subvencions a instit.sense afany	43011	10,00
48902	Altres subvencions a instit.sense afany	92416	319.209,39
48903	Convenis amb instit. sense afany lucre	33411	88.776,75
48903	Convenis amb instit. sense afany lucre	92412	77.737,50
48903	Convenis amb instit. sense afany lucre	92416	324.935,88
48999	Subvencions gestió de serveis	23232	13.376,92
48999	Subvencions gestió de serveis	33411	180.000,00
48999	Subvencions gestió de serveis	92416	16.397,40
<b>0610</b>	<b>Sant Martí</b>		<b>15.158.396,19</b>
41040	IM de Serveis Socials	23151	5.048.564,65
41040	IM de Serveis Socials	23152	8.454.705,76
48101	Premis, beques i pensions immigr.	23241	1.000,00
48101	Premis, beques i pensions immigr.	33411	7.000,00
48533	Federació Entit. Clot-Camp de l'Arpa (gestió casal	33711	248.350,00
48533	Federació Entit. Clot-Camp de l'Arpa (gestió casal	92416	30.000,00
48538	Feder entitat Poblenou (gestió c.barri)	92416	35.000,00
48542	Assoc. Imatgeria Festiva del Poblenou	33412	15.000,00
48601	Assoc. Enxarxa Pla Com. Besos	92416	50.000,00
48602	AAVV Sant Antoni	23222	34.000,00
48876	Vern	92417	50.000,00
48901	Subvencions per convocatòria a instit.se	92412	747.081,34
48902	Altres subvencions a instit.sense afany	15131	10,00
48902	Altres subvencions a instit.sense afany	43011	10,00
48903	Convenis amb instit. sense afany lucre	23222	34.000,00
48903	Convenis amb instit. sense afany lucre	92416	245.000,00
48903	Convenis amb instit. sense afany lucre	93311	154.674,44
48999	Subvencions gestió de serveis	34211	4.000,00

Subconcepte		Subprograma	
		TOTAL	1.258.189.001,83
<b>0700</b>	<b>Ger.Àrea Economia, Recursos i Promoció Econòmica</b>		<b>68.284.536,23</b>
41031	Inst. Mpal. d'Informàtica	92612	60.607,56
41051	IM de Mercats	43121	2.750.000,00
44400	Barcelona Activa	43311	37.203.518,00
44400	Barcelona Activa	43351	966.000,00
44409	Barcelona Activa (zero impostos a nous autònoms)	43315	1.000.000,00
45101	INCASÒL-Projecte Barcelona Catalònia	43322	272.500,00
45390	A Societats Mercantils, EPES i OOPP	43336	1.340.000,00
46421	Aportació a Barcelona Regional	43322	180.000,00
46712	Consorci de Turisme_Fons Foment Turisme	43211	4.500.000,00
46713	Consorci de Turisme de Barcelona	43141	85.000,00
46713	Consorci de Turisme de Barcelona	43212	1.142.000,00
46733	Consorci del Parc de Collserola	49312	5.000,00
46750	Consorci de la Zona Franca	43336	58.000,00
47932	Subvenció a empreses privades(REEMPRESA)	43311	100.000,00
47940	Subvencions ESA BIC	43311	15.730,00
48100	Ajuts per estudis i investigació	43011	10.000,00
48502	Baie	43351	6.000,00
48526	Pacte Industrial de la Regió Metrop.Bcn	43336	48.080,97
48527	Pla Estratègic Metropolità	43336	469.220,18
48535	Conveni amb la Univ. Politècnica Cat	43311	48.300,00
48539	Associació Xarxa Economia Solidaria	43351	80.000,00
48546	Fundació Bioregió (Biocat)	43336	99.731,52
48547	Barcelona Centre Logístic	43336	23.735,00
48548	Fundació Barcelona Centre Disseny	43143	30.000,00
48548	Fundació Barcelona Centre Disseny	43335	179.259,00
48550	Conveni Universitat Pompeu Fabra	43336	9.000,00
48551	Fundació Dieta Mediterrània	43143	50.000,00
48559	Fundació Mobile World Capital	43322	10.000,00
48559	Fundació Mobile World Capital	43336	5.000.000,00
48560	Fundació Institut d'Economia de Barcelona	43336	20.000,00
48561	Associació red de ciutades Ave	43215	7.000,00
48660	Diomcoop SCCL	43351	193.806,47
48666	Advanced Factories, SL	43336	20.000,00
48702	Petita i mitjana empresa de Catalunya-PIMEC	43336	37.000,00
48716	Nesta	43336	10.000,00
48717	E I Andròmines	43351	109.910,71
48724	Federació de cooperatives d'habitatge de Catalunya	43351	20.000,00
48728	La ciutat invisible	43351	58.104,73
48729	L'Olivera	43351	168.000,00
48739	Associació d'usuaris financers de Catalunya	49312	10.000,00

Subconcepte		Subprograma	
		TOTAL	1.258.189.001,83
48744	Red de ciudades para la agroecologia	49313	13.794,00
48753	Fundació Barcelona Institute of Technology-BIT	43336	10,00
48764	Fundació Olof Palme	43336	25.000,00
48795	Advanced Music SL	43335	100.000,00
48824	UOC	43336	9.000,00
48824	UOC	43351	154.705,75
48826	Col·legi Oficial de Metges de Barcelona	43336	8.000,00
48828	CDRA	43322	65.000,00
48829	ACEGAL	43336	65.000,00
48830	IESE	43336	45.000,00
48835	22@Network	43336	82.000,00
48836	Fundació Barcelona Comerç	43141	200.000,00
48837	Comertia	43141	10.000,00
48845	Associació Bicihub	43351	15.000,00
48847	Unió de Pagesos	49313	50.000,00
48855	Novact	43351	45.467,36
48891	Gremi Restauració de Barcelona	43143	80.000,00
48892	Barcelona Restaurants Sostenibles	43143	30.000,00
48893	ACCIÓ-Port de Barcelona (projecte Barceloc)	43322	15.000,00
48894	Aeroports de Catalunya	43322	20.000,00
48895	Fundació Bosch i Gimpera (projecte BCU)	43322	48.080,00
48896	Scitech Diplo Hub	43322	35.000,00
48897	The Barcelona Post	43322	50.000,00
48898	Barcelona Global (projecte Barcelona Partnes)	43322	350.000,00
48899	C-TECNO	43336	18.000,00
48901	Subvencions per convocatòria a instit.se	43141	2.980.000,00
48901	Subvencions per convocatòria a instit.se	43351	1.100.000,00
48901	Subvencions per convocatòria a instit.se	49312	332.000,00
48902	Altres subvencions a instit.sense afany	43011	50.000,00
48903	Convenis amb instit. sense afany lucre	43011	160.000,00
48903	Convenis amb instit. sense afany lucre	43141	156.400,00
48903	Convenis amb instit. sense afany lucre	43143	1.700,00
48903	Convenis amb instit. sense afany lucre	43351	356.254,98
48904	Altres aportacions a institucions sense	43141	211.900,00
48904	Altres aportacions a institucions sense	43215	637.000,00
48904	Altres aportacions a institucions sense	43335	42.500,00
48904	Altres aportacions a institucions sense	43336	312.100,00
48905	Fires i Congressos	43336	2.000.000,00
48908	Convocatòria de subvencions-digitalització	43011	1.000.000,00
48909	Convocatòria de subvencions-promoció	43011	1.000.000,00
49001	Quotes afiliació Organ.Internacionals	43336	15.120,00

Subconcepte		Subprograma	
		TOTAL	1.258.189.001,83
<b>0701</b>	<b>Gerència de Pressupostos i Hisenda</b>		<b>34.837.923,37</b>
41000	IM d'Hisenda	93211	31.828.407,00
41031	Inst. Mpal. d'Informàtica	92612	75.000,00
44320	Institut Mpal. Habitatge i Rehabilitació	15211	2.203.765,36
46756	ConSORCI Drassanes Reials i Museu Marítim de Barce	33411	321.421,51
46757	ConSORCI de Ciències Naturals	93112	43.000,00
47900	A empreses privades	43311	11.109,00
48100	Ajuts per estudis i investigació	92011	19.320,00
48100	Ajuts per estudis i investigació	93112	30.416,00
48100	Ajuts per estudis i investigació	93311	77.280,00
48902	Altres subvencions a instit.sense afany	23011	9,66
48902	Altres subvencions a instit.sense afany	33011	9,66
48902	Altres subvencions a instit.sense afany	92011	85.127,67
48903	Convenis amb instit. sense afany lucre	92011	112.600,00
48904	Altres aportacions a institucions sense	92011	30.457,51
<b>0703</b>	<b>Gerència de Pressupostos i Hisenda-Serv.Centrals</b>		<b>180.126.426,02</b>
44420	Barcelona Serveis Municipals	13311	62.152.327,00
46403	AMB (CTE i FC)	94311	85.462.595,43
46404	AMB (IBI)	94311	32.426.142,61
46742	ConSORCI Campus Interuniversitari Diagon	92011	85.332,00
48901	Subvencions per convocatòria a instit.se	43011	9,66
48902	Altres subvencions a instit.sense afany	23011	9,66
48902	Altres subvencions a instit.sense afany	33011	9,66
<b>0705</b>	<b>Gerència de Recursos</b>		<b>22.733.700,04</b>
41031	Inst. Mpal. d'Informàtica	92612	456.463,41
44410	Informació i Comunicació de Barcelona	49111	17.630.000,00
46723	ConSORCI Localret	92011	189.580,13
46725	ConSORCI Universitat Internacional Menén	92011	116.600,00
46736	Institut d'Estudis regionals i metropoli	92011	71.500,00
48100	Ajuts per estudis i investigació	49311	1.000,00
48100	Ajuts per estudis i investigació	92011	15.000,00
48100	Ajuts per estudis i investigació	92031	25.200,00
48100	Ajuts per estudis i investigació	92032	74.500,00
48100	Ajuts per estudis i investigació	92033	10.600,00
48500	Federació Municipis de Catalunya	91221	204.160,65
48505	Fundació Miró	92016	2.000,00
48517	Fundació Carles Pi i Sunyer	92011	214.200,00
48585	Associació Catalana de Municipis (ACM)	91221	150.000,00
48597	UGT	43014	4.250,00
48597	UGT	91221	175.000,00

Subconcepte		Subprograma	
		TOTAL	1.258.189.001,83
48597	UGT	92011	40.000,00
48598	CCOO	43014	4.250,00
48598	CCOO	91221	175.000,00
48598	CCOO	92011	40.000,00
48698	Fundació Joan Maragall	92011	15.000,00
48701	Fomento del Trabajo Nacional	43014	4.250,00
48702	Petita i mitjana empresa de Catalunya-PIMEC	43014	4.250,00
48702	Petita i mitjana empresa de Catalunya-PIMEC	92011	28.000,00
48703	Fundació Ernest Lluch	92011	23.500,00
48704	Fundació Privada Alfons Comin	92011	14.000,00
48719	Federació Cooperatives de Treball Catalunya-FCTC	43014	1.000,00
48730	Associació Internacional Ciutats Educadores	92011	99.700,00
48761	Red de Ciudades Machadianas	91221	2.000,00
48766	Fundació Catalunya Europa	91221	50.000,00
48766	Fundació Catalunya Europa	92011	50.000,00
48819	Red de Juderias de España	91221	23.000,00
48833	Barcelona Beta Brain Research Center	92011	60.000,00
48856	Federacion Entodades Cultura Andaluza	91221	125.000,00
48903	Convenis amb instit. sense afany lucre	91221	44.000,00
48903	Convenis amb instit. sense afany lucre	92011	111.700,00
48903	Convenis amb instit. sense afany lucre	92033	5.200,00
48962	Grups Municipals	91211	2.473.795,85
<b>0707</b>	<b>Gerència Persones i Desenvolupament Organitzatiu</b>		<b>281.663,97</b>
41031	Inst. Mpal. d'Informàtica	92612	100.425,00
46759	ConSORCI Mar Parc Salut Bcn.	92218	21.500,00
48707	Comitè d'empresa Ajuntament Barcelona	92211	15.785,71
48708	Junta de personal Ajuntament Barcelona	92211	60.804,25
48709	Fundació Universitat Oberta de Catalunya	92211	50.043,54
48902	Altres subvencions a instit.sense afany	92211	33.105,47
<b>0800</b>	<b>Gerència Àrea Cultura, Educació, Ciència i Comunitat</b>		<b>271.612.165,66</b>
41020	IM d'Educació	32011	6.441.376,41
41020	IM d'Educació	32621	3.800.148,60
41020	IM d'Educació	32624	1.188.610,87
41020	IM d'Educació	32811	4.243.368,04
41020	IM d'Educació	32911	35.362.641,58
41021	IM d'Educació 'Generalitat'	32811	365.044,96
41021	IM d'Educació 'Generalitat'	32812	836.570,00
41021	IM d'Educació 'Generalitat'	32911	6.381.867,98
44300	IM de Cultura de Barcelona	32821	518.000,00
44300	IM de Cultura de Barcelona	33011	6.393.940,83



Subconcepte		Subprograma	
		TOTAL	1.258.189.001,83
44300	IM de Cultura de Barcelona	33211	14.879.131,12
44300	IM de Cultura de Barcelona	33311	53.568.791,45
44300	IM de Cultura de Barcelona	33321	18.183.650,90
44300	IM de Cultura de Barcelona	33411	17.620.167,09
44300	IM de Cultura de Barcelona	33414	1.242.362,32
44300	IM de Cultura de Barcelona	33613	211.486,60
44300	IM de Cultura de Barcelona	33711	1.968.404,79
44300	IM de Cultura de Barcelona	33811	3.690.695,73
44303	IM de Cultura de Barcelona (empreses culturals)	33411	500.388,00
44304	IM de Cultura de Barcelona (Memòria Històrica)	92491	963.022,79
46703	Consorci d'Educació de Barcelona	23251	150.000,00
46703	Consorci d'Educació de Barcelona	32011	5.358.998,25
46703	Consorci d'Educació de Barcelona	32321	1.465.063,08
46703	Consorci d'Educació de Barcelona	32322	39.631.045,83
46703	Consorci d'Educació de Barcelona	32331	1.633.713,47
46703	Consorci d'Educació de Barcelona	32411	2.961.589,82
46703	Consorci d'Educació de Barcelona	32412	5.611.526,12
46703	Consorci d'Educació de Barcelona	32611	8.253.812,00
46703	Consorci d'Educació de Barcelona	32623	4.640.550,66
46703	Consorci d'Educació de Barcelona	32821	2.610.311,82
46703	Consorci d'Educació de Barcelona	32831	1.374.713,47
48101	Premis, beques i pensions immigr.	92417	83.140,52
48549	Consell d'Associacions Barcelona	92418	414.431,35
48554	Federació Catalana Voluntariat Social	92418	31.024,06
48556	Federació Associació Veïns Barcelona	92418	221.669,88
48626	Org.Mundial Ciudades y Gobiernos Locales Unidos	92417	100.077,60
48709	Fundació Universitat Oberta de Catalunya	92419	50.000,00
48741	Institut de Salut Global-ISGLOBAL	32626	50.000,00
48789	Consell de la Joventut de Barcelona	92418	23.275,00
48833	Barcelona Beta Brain Research Center	32626	50.000,00
48843	Institut d'Estudis Catalans	32626	60.500,00
48901	Subvencions per convocatòria a instit.se	23182	1.095.082,81
48901	Subvencions per convocatòria a instit.se	23251	85.065,96
48901	Subvencions per convocatòria a instit.se	23261	500.388,00
48901	Subvencions per convocatòria a instit.se	92413	170.131,92
48901	Subvencions per convocatòria a instit.se	92417	126.548,13
48901	Subvencions per convocatòria a instit.se	92419	80.000,00
48902	Altres subvencions a instit.sense afany	15131	10,01
48902	Altres subvencions a instit.sense afany	32011	600.459,55
48902	Altres subvencions a instit.sense afany	32626	405.500,00
48902	Altres subvencions a instit.sense afany	33011	15.388.701,64



<b>Subconcepte</b>		<b>Subprograma</b>	
		<b>TOTAL</b>	<b>1.258.189.001,83</b>
48902	Altres subvencions a instit.sense afany	43011	10,01
48902	Altres subvencions a instit.sense afany	92011	10.143,00
48903	Convenis amb instit. sense afany lucre	92417	15.011,64

## ANNEX. Relació de partides del capítol 6

Subconcepte		Subprograma	Actuació	
			TOTAL	624.583.040,84
<b>0100</b>	<b>Gerència Municipal</b>			<b>30.326.156,98</b>
60900	Inversions	15131	P.11.9999.00	326.156,98
60900	Inversions	93314	P.11.9999.00	30.000.000,00
<b>0200</b>	<b>Gerència Àrea Drets Socials, Justícia Global, Feminismes i LGTBI</b>			<b>6.024.271,89</b>
61938	Centre d'emergències CANIDE. Construcció modular	15131	P.10.6167.04	3.091.190,00
63501	Béns mobles de reposició	92011	P.11.6015.01	823.693,46
63517	Noves prom. habitatges GG. Moblament zones comuns	92011	P.11.6174.01	60.000,00
63622	Adquisició de tauletes projecte VINCLES	23033	P.11.6113.03	26.000,00
63624	Sistemes d'informació G. Drets Socials. Big Data/I	23033	P.11.6113.04	193.388,43
63859	Equipaments socials. Redacció de projectes	15131	P.11.6018.03	140.000,00
63871	Equipaments socials. Millores	15131	P.11.6018.04	1.200.000,00
63873	Equipaments socials. Adequació	15131	P.11.6018.05	490.000,00
<b>0300</b>	<b>Gerència d'Àrea Agenda 2030, Transició Digital i Esports</b>			<b>1.500.000,00</b>
61157	Redacció de Projectes IBE	34211	P.11.6262.01	100.000,00
63811	Actuacions de Gran Manteniment	93314	P.11.6261.01	1.400.000,00
<b>0400</b>	<b>Gerència d'Àrea Seguretat i prevenció</b>			<b>2.699.684,17</b>
62577	Material de reposició Guàrdia Urbana. Adquisició	13212	P.11.6007.01	1.138.956,00
63202	Obres edificis GUB	13212	P.11.6008.01	1.072.269,40
63305	Material reposició SPEIS. Adquisició	13612	P.11.6005.01	389.622,77
63815	Parc de Bombers Vall d'Hebron. Actuacions millora	13612	P.07.6129.02	98.836,00
<b>0500</b>	<b>Gerència d'Àrea d'Ecologia Urbana</b>			<b>374.898,99</b>
61149	Programa Superilles. Assistències tècniques	15331	P.11.6142.03	154.898,99
63886	Edificis Ecologia Urbana.Rehabilitacions-millores	15131	P.06.6080.01	220.000,00
<b>0502</b>	<b>Gerència Medi Ambient i Serveis Urbans</b>			<b>2.000.000,00</b>
61136	Pla de manteniment integral Ciutat. Enllumenat	16511	P.11.6099.05	2.000.000,00
<b>0504</b>	<b>Gerència de Mobilitat i Infraestructures</b>			<b>2.637.715,92</b>
60262	Seguretat en el trànsit. Millores	13311	P.11.6107.02	41.275,56
60293	Distribució Urbana de Mercaderies	13311	P.11.6256.01	100.000,00
60294	Carrers 30 i radars Rondes	13311	P.11.6257.01	150.000,00
60373	Millora de la xarxa semafòrica	13311	P.11.6255.01	100.000,00
61101	Rehabilitació i millora estructures vials	15331	P.11.6040.02	63.003,68
61119	Gestió de rondes	15331	P.11.6077.03	753.916,66
61158	Rondes	15331	P.11.6266.01	531.224,02

Subconcepte		Subprograma	Actuació	
			TOTAL	624.583.040,84
63324	Millores Accessibilit.(escales mecàn. i ascensors)	15131	P.11.6254.01	898.296,00
<b>0601</b>	<b>Ciutat Vella</b>			<b>969.743,00</b>
60900	Inversions	15131	P.11.9999.00	600.000,00
63220	Manteniment d'equipaments	93314	P.01.6049.01	344.743,00
63501	Béns mobles de reposició	92011	P.01.6050.01	25.000,00
<b>0602</b>	<b>Eixample</b>			<b>963.416,00</b>
60900	Inversions	15131	P.11.9999.00	600.000,00
63220	Manteniment d'equipaments	93314	P.02.6031.01	338.416,00
63501	Béns mobles de reposició	92011	P.02.6032.01	25.000,00
<b>0603</b>	<b>Sants - Montjuïc</b>			<b>1.176.736,00</b>
60900	Inversions	15131	P.11.9999.00	600.000,00
63220	Manteniment d'equipaments	93314	P.03.6052.01	551.736,00
63501	Béns mobles de reposició	92011	P.03.6053.01	25.000,00
<b>0604</b>	<b>Les Corts</b>			<b>829.204,00</b>
60900	Inversions	15131	P.11.9999.00	600.000,00
63220	Manteniment d'equipaments	93314	P.04.6018.01	204.204,00
63501	Béns mobles de reposició	92011	P.04.6019.01	25.000,00
<b>0605</b>	<b>Sarrià-Sant Gervasi</b>			<b>859.053,00</b>
60900	Inversions	15131	P.11.9999.00	600.000,00
63220	Manteniment d'equipaments	93314	P.05.6027.01	234.053,00
63501	Béns mobles de reposició	92011	P.05.6028.01	25.000,00
<b>0606</b>	<b>Gràcia</b>			<b>854.101,00</b>
60900	Inversions	15131	P.11.9999.00	600.000,00
63220	Manteniment d'equipaments	93314	P.06.6034.01	229.101,00
63501	Béns mobles de reposició	92011	P.06.6035.01	25.000,00
<b>0607</b>	<b>Horta - Guinardó</b>			<b>908.846,00</b>
60900	Inversions	15131	P.11.9999.00	600.000,00
63220	Manteniment d'equipaments	93314	P.07.6050.01	283.846,00
63501	Béns mobles de reposició	92011	P.07.6051.01	25.000,00
<b>0608</b>	<b>Nou Barris</b>			<b>1.230.857,00</b>
60900	Inversions	15131	P.11.9999.00	600.000,00
63220	Manteniment d'equipaments	93314	P.08.6046.01	605.857,00
63501	Béns mobles de reposició	92011	P.08.6047.01	25.000,00
<b>0609</b>	<b>Sant Andreu</b>			<b>1.031.432,00</b>
60900	Inversions	15131	P.11.9999.00	600.000,00
63220	Manteniment d'equipaments	93314	P.09.6042.01	406.432,00
63501	Béns mobles de reposició	92011	P.09.6043.01	25.000,00
<b>0610</b>	<b>Sant Martí</b>			<b>1.035.608,00</b>
60900	Inversions	15131	P.11.9999.00	600.000,00

Subconcepte	Subprograma	Actuació		
		TOTAL	624.583.040,84	
63220	Manteniment d'equipaments	93314	P.10.6045.01	410.608,00
63501	Béns mobles de reposició	92011	P.10.6046.01	25.000,00
<b>0700</b>	<b>Ger.Àrea Economia, Recursos i Promoció Econòmica</b>			<b>2.000.000,00</b>
63814	Projectes i Manteniment grans equipaments GERPE	93314	P.11.6265.01	2.000.000,00
<b>0701</b>	<b>Gerència de Pressupostos i Hisenda</b>			<b>500.000,00</b>
	Sistema Intel·ligent Contract. Electrònica.Desenv.	92011	P.11.6240.01	500.000,00
<b>0703</b>	<b>Gerència de Pressupostos i Hisenda-Serv.Centrals</b>			<b>561.750.263,77</b>
60500	Expropiacions	15131	P.11.9999.00	1.000.000,00
60900	Inversions	15121	P.11.9999.00	150.000.000,00
60900	Inversions	15131	P.11.9999.00	152.781.999,94
60900	Inversions	23013	P.11.9999.00	5.000.000,00
60900	Inversions	33011	P.11.9999.00	5.000.000,00
60900	Inversions	44111	P.11.9999.00	30.000.000,00
60900	Inversions	92011	P.11.9999.00	30.000.000,00
60970	Inversions Foment de Ciutat, S.A.	15131	P.11.9999.01	58.500,00
60970	Inversions Foment de Ciutat, S.A.	15361	P.11.9999.01	500.000,00
60974	Inversions BIMSA	13212	P.11.9999.11	183.336,50
60974	Inversions BIMSA	13612	P.11.9999.11	387.003,24
60974	Inversions BIMSA	15131	P.11.9999.11	9.612.454,23
60974	Inversions BIMSA	15331	P.11.9999.11	35.062.194,84
60974	Inversions BIMSA	15344	P.11.9999.11	19.230.896,65
60974	Inversions BIMSA	15361	P.11.9999.11	9.462.049,90
60974	Inversions BIMSA	16011	P.11.9999.11	6.694.641,20
60974	Inversions BIMSA	16111	P.11.9999.11	1.708.381,41
60974	Inversions BIMSA	16511	P.11.9999.11	626.702,15
60974	Inversions BIMSA	17111	P.11.9999.11	3.806.401,06
60974	Inversions BIMSA	17211	P.11.9999.11	883.874,79
60974	Inversions BIMSA	23151	P.11.9999.11	1.020.000,00
60974	Inversions BIMSA	23191	P.11.9999.11	2.015.469,34
60974	Inversions BIMSA	32321	P.11.9999.11	7.485,13
60974	Inversions BIMSA	33211	P.11.9999.11	237.156,88
60974	Inversions BIMSA	33311	P.11.9999.11	3.841.406,86
60974	Inversions BIMSA	34211	P.11.9999.11	2.439.190,00
60974	Inversions BIMSA	44111	P.11.9999.11	3.773.242,09
60974	Inversions BIMSA	49112	P.11.9999.11	6.388,00
60974	Inversions BIMSA	93314	P.11.9999.11	6.203.522,61
60977	Inversions IM Mercats de Barcelona	43121	P.11.9999.08	12.155.000,00
60977	Inversions IM Mercats de Barcelona	49112	P.11.9999.08	1.000.000,00
60978	Inversions Barcelona Activa	93314	P.11.9999.13	50.000,00

Subconcepte		Subprograma	Actuació	
			TOTAL	624.583.040,84
60979	Inversions IMI	49112	P.11.9999.02	21.837.480,63
60981	Inversions ICUB	15131	P.11.9999.05	475.000,00
60981	Inversions ICUB	33311	P.11.9999.05	613.168,78
60984	Inversions Barcelona Cicle de l'Aigua	15344	P.11.9999.27	800.000,00
60985	Inversions BSM	93314	P.11.9999.14	2.512.000,00
60989	Inversions Agència de Salut Pública	15131	P.11.9999.15	545.000,00
60989	Inversions Agència de Salut Pública	17211	P.11.9999.15	20.000,00
60990	Inversions CEB	32321	P.11.9999.04	14.606.457,60
60996	Inversions Institut Municipal Urbanisme	15121	P.11.9999.30	16.618.737,50
60996	Inversions Institut Municipal Urbanisme	15131	P.11.9999.30	1.230.000,00
60996	Inversions Institut Municipal Urbanisme	15331	P.11.9999.30	4.565.360,50
60997	Inversions Institut Municipal Serveis Socials	23191	P.11.9999.31	3.179.761,94
<b>0705</b>	<b>Gerència de Recursos</b>			<b>2.931.253,12</b>
60900	Inversions	15131	P.11.9999.00	600.000,00
63309	Pla d'eficiència i estalvi energètic edificis mpal	17212	P.11.6110.01	200.000,00
63501	Béns mobles de reposició	92011	P.11.6012.01	50.000,00
63816	Pla de locals 1a fase. Identificació	15131	P.11.6259.01	90.000,00
63817	Inversió en millores per prevenció riscos laborals	15131	P.11.6260.01	300.000,00
63818	Edifici de la Impremta Municipa. Rehabilitació	93314	P.03.6155.01	268.453,12
63834	Cases consistorials. Manteniment	93314	P.11.6017.01	1.222.800,00
63862	Cases Consistorials. Actuacions edifici Palau	93314	P.11.6017.04	200.000,00
<b>0800</b>	<b>Gerència Àrea Cultura, Educació, Ciència i Comunitat</b>			<b>1.979.800,00</b>
60900	Inversions	15131	P.11.9999.00	400.000,00
63808	Gran manteniment biblioteques	93314	P.11.6263.01	750.000,00
63809	Gran manteniment equipaments ICUB	93314	P.11.6264.01	829.800,00

## ANNEX. Relació de partides del capítol 7

Subconcepte		Subprograma	Actuació	
			TOTAL	47.056.959,16
<b>0200</b>	<b>Gerència Àrea Drets Socials, Justícia Global, Feminismes i LGTBI</b>			<b>924.500,00</b>
76720	Consorti del Barri de la Mina	15131	P.12.7001.03	924.500,00
<b>0500</b>	<b>Gerència d'Àrea d'Ecologia Urbana</b>			<b>432.449,28</b>
76741	Refugis canvi climàtic (convocatòria UIA). CEB	15347	P.11.7058.01	432.449,28
<b>0701</b>	<b>Gerència de Pressupostos i Hisenda</b>			<b>1.315.009,88</b>
75320	Fira 2000. Transferència de capital	93311	P.03.7018.01	1.315.009,88
<b>0703</b>	<b>Gerència de Pressupostos i Hisenda-Serveis Centrals</b>			<b>40.385.000,00</b>
71000	Transf. de capital a IMH	15131	P.11.9999.25	490.000,00
74310	IM Parcs i Jardins No activable	17111	P.11.9999.07	535.000,00
74400	Barcelona Activa NA	49112	P.11.9999.13	860.000,00
74400	Barcelona Activa NA	93314	P.11.9999.13	600.000,00
74451	Inversions BIMSA-No activable	33311	P.11.9999.11	300.000,00
74480	Transferència capital ICB	93314	P.11.9999.17	600.000,00
78099	Altres transferències de capital	15131	P.11.9999.00	15.000.000,00
78099	Altres transferències de capital	23013	P.11.9999.00	2.000.000,00
78099	Altres transferències de capital	33011	P.11.9999.00	10.000.000,00
78099	Altres transferències de capital	44111	P.11.9999.00	5.000.000,00
78099	Altres transferències de capital	92011	P.11.9999.00	5.000.000,00
<b>0800</b>	<b>Gerència Àrea Cultura, Educació, Ciència i Comunitat</b>			<b>4.000.000,00</b>
74300	Institut de Cultura de Barcelona. Transf. capital	15131	P.11.7065.01	4.000.000,00



## Ajuntament de Barcelona Plantilla pressupostària per l'any 2021

### Categories funcionaries (\*)

CODI	CATEGORIA	PLANTILLA	CODI	CATEGORIA	PLANTILLA
<b>COSSOS D'HABILITACIÓ ESTATAL</b>			<b>CLASSE TÈCNICA MITJANA</b>		
0110	Secretaria General	1	2021	Arquitectura	100
0111	Intervenció de Fons	1	2022	Enginyeria	88
0113	Tresoreria	1	2120	Sanitat	4
0117	Intervenció Adjunta	2	3020	Biblioteconomia	8
<b>ESCALA D'ADMINISTRACIÓ GENERAL</b>			2521	Mestre/a	1
1010	Tècnica	46	2522	Professorat Tècnic FP	3
1020	Gestió	276	2523	Educació Escoles Bressol	5
1030	Administrativa	499	2821	Treball Social	94
1040	Auxiliar	723	2822	Educació Social	33
1050	Subalterna	20	2925	Tecnologia de la Inform. i Comunic.	1
<b>ESCALA D'ADMINISTRACIÓ ESPECIAL</b>			<b>SOTS ESCALA SERVEIS ESPECIALS</b>		
<b>SOTS ESCALA TÈCNICA</b>			<b>GUÀRDIA URBANA</b>		
<b>CLASSE TÈCNICA SUPERIOR</b>			5011	Intendent/a Major GU	7
2011	Arquitectura	149	5012	Intendent/a GU	20
2012	Enginyeria	92	5020	Inspector/a GU	19
2111	Veterinària	3	5030	SotsInspector/a GU	35
2210	Ciències	11	5031	Sergent/a GU	82
2310	Art i Història	10	5032	Caporal/a GU C1	269
2311	Arxivística	26	5033	Agent GU C1	3.020
2511	Professorat Educ. Secundària	2	<b>SERVEI D'EXTINCIÓ D'INCENDIS I SALVAMENT</b>		
2512	Psicologia	46	2015	TS SPEIS	7
2513	Pedagogia	12	2025	TM SPEIS	26
2610	Informació	81	2125	TM Infermeria SPEIS	25
2710	Dret	169	5130	Sotsoficial/a SPEIS	18
2711	Gestió	199	5131	Sergent/a SPEIS	30
2811	Economia	66	5140	Caporal/a SPEIS (a extingir)	3
2912	Organització	26	5142	Caporal/a C1 SPEIS	86
2914	Ciència de Dades	2	5141	Bomber/a SPEIS (a extingir)	67
2915	Tecnologia de la Inform. i Comunic.	5	5143	Bomber/a C1 SPEIS	226
<b>Categories laborals (*)</b>			5145	Bomber/a d'accès SPEIS	279
<b>Tasques de caràcter tècnics Subgrup A1</b>			<b>Tasques de suport a l'Admon. mpal. Subgrup C2</b>		
2110	Medicina	4	2042	Mestre/a o Capatàs	17
<b>Tasques de suport a l'Admon. mpal. Subgrup C1</b>			2045	Auxiliar de suport logístic	3
2930	Tècnic auxiliar informàtica	2	6042	Conductor/a	12
2134	residències	1	6045	Cuiner/a	1
2032	Tècnic aux. Suport Logístic	2	<b>Tasques de suport a l'Admon. mpal. Agrup Professionals</b>		
<b>Personal Carta municipal</b>			2050	Ajudant d'ofici (a extingir)	7
<b>Alta Direcció</b>			<b>Sindicatura i Conselleries de Districte</b>		
Gerència			Síndic/a de Greuges		
Direcció			exclusiva o parcial)		
Direcció i direcció de serveis					
<b>Personal eventual</b>			<b>TOTALS</b>		
Eventuals			<b>7.343</b>		

(\*) Fins a la total regularització, en el nombre total detallat s'inclou tot el personal actiu en cada categoria, amb independència de la seva relació laboral